


EJECUCION PRESUPUESTARIA DE INGRESOS CONSOLIDADO CORRESPONDIENTE AL 3. CUATRIMESTRE 2019

ANEXO B-06-04


Nivel: 30

Entidad: MUNICIPALIDAD DE YATAITY DEL NORTE

Grupo	Sub Grupo	Origen	Detalle	F.F.	Descripción	1 Presupuesto Inicial	2 Modificaciones	3 Presupuesto Vigente 3 = 1+2	4 Plan Financiero (*)	5 Total Devengado	6 Total Recaudado	7 % de Ejecución
		163	11	30	Ocupación de Mercado Municipal	2.000.000	0	2.000.000	0	0	0	0,00
		163	12	30	Ocupación de Casillas, Mesas, Puestos de Ventas y otros	1.000.000	0	1.000.000	0	0	0	0,00
		163	23	30	Uso de Matadero Municipal	2.500.000	0	2.500.000	0	0	0	0,00
		163	24	30	Uso de Gimnasio Municipal	14.000.000	0	14.000.000	0	65.000	65.000	0,46
		163	25	30	Uso de Equipos Camineros	10.000.000	0	10.000.000	0	0	0	0,00
		163	99	30	Alquileres varios	15.000.000	0	15.000.000	0	0	0	0,00
		190			OTROS RECURSOS CORRIENTES	4.600.000	0	4.600.000	0	10.000	10.000	0,22
		191			Otros Recursos	4.600.000	0	4.600.000	0	10.000	10.000	0,22
		191	8	30	OPACI-Retenciones por Registros	4.600.000	0	4.600.000	0	10.000	10.000	0,22
200					INGRESOS DE CAPITAL	1.780.047.907	1.623.024.468	3.403.072.375	0	2.349.974.741	2.349.974.741	69,05
	210				VENTA DE ACTIVOS	1.000.000	150.000.000	151.000.000	0	0	0	0,00
		211			Venta de Activos de Capital	1.000.000	150.000.000	151.000.000	0	0	0	0,00
		211	10	30	Venta de Activos de Capital	1.000.000	150.000.000	151.000.000	0	0	0	0,00
	220				TRANSFERENCIAS DE CAPITAL	1.779.047.907	1.473.024.468	3.252.072.375	0	2.349.974.741	2.349.974.741	72,26
		223			Transferencias consolidables de Entidades y Organismos de Estado	1.779.047.907	1.473.024.468	3.252.072.375	0	2.349.974.741	2.349.974.741	72,26
		223	70	30	Aportes del Gobierno Central con Fonacide	556.003.943	56.469.834	612.473.777	0	514.733.216	514.733.216	84,04
		223	70	30	Aportes del Gobierno Central con Royalties	1.223.043.964	1.416.554.634	2.639.598.598	0	1.835.241.525	1.835.241.525	69,53
300					RECURSOS DE FINANCIAMIENTO	0	0	0	0	30.000	30.000	
	340				SALDO INICIAL DE CAJA	0	0	0	0	30.000	30.000	
		343			Saldo Inicial Recursos Institucionales	0	0	0	0	30.000	30.000	
		343	20	30	De Recursos con Afectación específica	0	0	0	0	30.000	30.000	
Total General						3.273.000.000	3.669.448.936	5.969.608.127	0	4.313.701.458	4.313.701.458	72,26


 Dr. Edgar Berrueto Chamorro Cabana
 Intendente Municipal

Observación: Los informes presentados al MH tendrán carácter de Declaración Jurada.
 (*) La Columna 4 es aplicable solamente a las ONGs.


 C.P. Deris Duarte
 Dir. de Administración y Finanzas

C.P. Deris Duarte
 Ruc.: 5.635.150-0

EJECUCION PRESUPUESTARIA DE INGRESOS CONSOLIDADO CORRESPONDIENTE AL 3. CUATRIMESTRE 2019

ANEXO B-06-04

Nivel: 30

Entidad: MUNICIPALIDAD DE YATAITY DEL NORTE

Grupo	Sub Grupo	Origen	Detalle	F.F.	Descripción	1 Presupuesto Inicial	2 Modificaciones	3 Presupuesto Vigente 3=1+2	4 Plan Financiero (*)	5 Total Devengado	6 Total Recaudado	7 % de Ejecución
100					TOTAL DE INGRESOS	3.273.000.000	2.696.608.127	5.969.608.127	0	4.313.701.458	4.313.701.458	72,26
	110				INGRESOS CORRIENTES	1.492.952.093	1.073.583.659	2.566.535.752	0	1.963.696.717	1.963.696.717	76,51
					INGRESOS TRIBUTARIOS	379.044.440	262.136.301	641.180.741	0	474.758.474	474.758.474	74,04
					Impuestos sobre la Propiedad	198.299.400	150.437.301	348.736.701	0	235.519.401	235.519.401	67,54
		112	1	30	Impuesto Inmobiliario	149.291.400	27.925.301	177.216.701	0	161.134.879	161.134.879	90,93
		112	3	30	Impuesto adicional a los Baldíos	1.500.000	0	1.500.000	0	83.087	83.087	5,54
		112	4	30	Impuesto de Patente a los Rodados	36.000.000	74.512.000	110.512.000	0	50.879.171	50.879.171	46,04
		112	5	30	Impuesto a la Construcción o Edificaciones	2.500.000	48.000.000	50.500.000	0	20.496.264	20.496.264	40,59
		112	6	30	Impuesto al Fraccionamiento de Tierra	8.000.000	0	8.000.000	0	2.926.000	2.926.000	36,58
		112	7	30	Impuesto a la Transferencia de Bienes Raíces	1.008.000	0	1.008.000	0	0	0	0,00
		113			Impuestos Internos sobre Bienes y Servicios	161.245.040	75.699.000	236.944.040	0	204.823.704	204.823.704	86,44
		113	12	30	Impuesto de Pte. a la Profesión, Comercio e Industria	130.000.000	40.000.000	170.000.000	0	186.073.796	186.073.796	109,46
		113	13	30	Impuesto a la Publicidad o Propaganda	2.245.040	0	2.245.040	0	819.000	819.000	36,48
		113	16	30	Impuesto al Transporte público de Pasajeros	5.000.000	0	5.000.000	0	5.666.000	5.666.000	113,32
		113	17	30	Impuesto al Registro de Marcas y Señales de Hacienda y Leg. de Docs	2.000.000	0	2.000.000	0	1.086.800	1.086.800	54,34
		113	18	30	Impuesto al Papel Sellado y Estampillas Municipales	6.000.000	10.000.000	16.000.000	0	6.299.108	6.299.108	39,37
		113	19	30	Imp. a los Espectáculos Públic. y a los Juegos de Entret. y Azar	4.500.000	0	4.500.000	0	860.000	860.000	19,11
		113	27	30	Impuesto al Faenamiento	7.000.000	25.699.000	32.699.000	0	2.899.000	2.899.000	8,87
		113	28	30	Impuesto de Cementerios	4.500.000	0	4.500.000	0	1.120.000	1.120.000	24,89
		119			Otros Ingresos Tributarios	19.500.000	36.000.000	55.500.000	0	34.415.369	34.415.369	62,01
		119	3	30	Multas	3.500.000	11.300.000	14.800.000	0	11.637.336	11.637.336	78,63
		119	5	30	Contribución para Conservación de Pavimento	7.500.000	0	7.500.000	0	6.489.500	6.489.500	86,53
		119	6	30	Contribución para Obras Municipales que producen valoración inmobiliaria	1.000.000	0	1.000.000	0	0	0	0,00
		119	7	30	Cotribucion espe. adic. al imp. inmov.(Art.166) Ley 3966/10	2.000.000	14.700.000	16.700.000	0	11.201.474	11.201.474	67,07
		119	8	30	Contribucion esp. adic. al imp. Rod.(Art. 166) Ley 399/10	5.500.000	10.000.000	15.500.000	0	5.087.059	5.087.059	32,82
	130				INGRESOS NO TRIBUTARIOS	39.700.000	10.000.000	49.700.000	0	21.590.791	21.590.791	43,44
		132			Tasas y Derechos	39.700.000	10.000.000	49.700.000	0	21.590.791	21.590.791	43,44
		132	21	30	Tasas p/Servicios de Salubridad	7.500.000	0	7.500.000	0	3.683.595	3.683.595	49,11
		132	22	30	Tasas p/Contratación e Inspección de Pesas y Medidas	2.000.000	0	2.000.000	0	0	0	0,00
		132	23	30	Tasas p/Inspección de Instalaciones	1.700.000	0	1.700.000	0	0	0	0,00
		132	25	30	Tasas p/Recolección de Basuras, Limpiezas de Vías Públicas y de Cementerios	2.000.000	10.000.000	12.000.000	0	1.972.500	1.972.500	16,44
		132	26	30	Tasas por Tabladas	16.000.000	0	16.000.000	0	8.022.000	8.022.000	50,14
		132	27	30	Derecho de Explotación de Línea de Transporte	900.000	0	900.000	0	0	0	0,00
		132	30	30	Tasa p/Conservación de Parques, Jardines y Paseos Públicos	5.000.000	0	5.000.000	0	4.189.466	4.189.466	83,79
		132	33	30	Tasas p/Servicio de Inspección de Autovehículos	5.000.000	0	5.000.000	0	3.723.230	3.723.230	74,46
	140				VENTA DE BIENES Y SERVICIOS DE LA ADMINISTRACIÓN PÚBLICA	39.554.960	99.262.000	138.816.960	0	75.563.314	75.563.314	54,43
		141			Venta de Bienes de la Administración Pública	11.054.960	6.812.000	17.866.960	0	12.391.100	12.391.100	72,60
		141	1	30	Venta de Libros, Formularios y otro	0	12.000	12.000	0	12.000	12.000	100,00
		141	9	30	Provisión de Copias de Planos	100.000	0	100.000	0	0	0	0,00
		141	10	30	Provisión de Distintivo para Vehículos Automotores	10.954.960	6.000.000	16.954.960	0	12.379.100	12.379.100	73,01
		142			Venta de Servicios de la Administración Pública	28.500.000	93.250.000	121.750.000	0	63.172.214	63.172.214	51,89
		142	12	30	Servicios varios	0	8.900.000	8.900.000	0	5.417.701	5.417.701	60,87
		142	15	30	Uso de Tablada	0	350.000	350.000	0	573.000	573.000	163,71
		142	16	30	Servicios Técnicos y Administrativos en General	28.500.000	84.000.000	112.500.000	0	57.181.513	57.181.513	50,83
	150				TRANSFERENCIAS CORRIENTES	984.552.693	702.185.358	1.686.738.051	0	1.391.349.138	1.391.349.138	82,49
		153			Transf.Consol.Ent. y Org. del Estado p/Coparticipac.	634.048.395	340.939.258	974.987.653	0	774.918.702	774.918.702	79,48
		153	70	30	Aportes del Gobierno Central con Fonacide	238.287.404	16.674.591	254.961.995	0	220.599.947	220.599.947	86,52
		153	70	30	Aporte del Gobierno Central c/Royalties	305.760.991	304.138.659	609.899.650	0	458.810.383	458.810.383	75,23
		153	80	30	Aporte del Gobierno Central c/Canón Fiscal	90.000.000	20.126.008	110.126.008	0	95.508.372	95.508.372	86,73
		154			Transf.de Entidades y Organismos del Estado	350.504.298	361.246.100	711.750.398	0	616.430.436	616.430.436	86,61
		154	20	30	Aporte de Municipalidades - Menores Recursos	350.504.298	361.246.100	711.750.398	0	616.430.436	616.430.436	86,61
	160				RENTAS DE LA PROPIEDAD	45.500.000	0	45.500.000	0	425.000	425.000	0,93
		163			Arrendamiento de Inmuebles, Tierras, Terrenos y Otros	45.500.000	0	45.500.000	0	425.000	425.000	0,93
		163	10	30	Usufructo de Tierra en Cementerios	1.000.000	0	1.000.000	0	360.000	360.000	36,00



C.P Derlis Duarte
Ruc.: 5.635.150-0




EJECUCION PRESUPUESTARIA POR OBJETO DE GASTOS CONSOLIDADO CORRESPONDIENTE AL 3. CUATRIME

Entidad : MUNICIPALIDAD DE YATAITY DEL NORTE
Tipo de Presupuesto : Gastos consolidados

Grupo	SubGr	Obj. del Gasto	F.F.	O.F.	Dpt.	Descripción	Presupuesto Inicial	Modificaciones	Presupuesto Vigente 1+2	Plan Financiero (*)	Total Obligado	Saldo Presupuestario 5 = 3 - 4
						TOTAL DE GASTOS	3.273.000.000	2.696.608.127	5.969.608.127	0	4.250.146.271	1.719.461.856
100						GASTOS CORRIENTES	1.413.736.153	926.527.559	2.340.263.712	0	1.346.291.175	993.972.537
	110					SERVICIOS PERSONALES	323.851.000	263.214.008	587.065.008	0	380.587.580	206.477.428
						Remuneraciones Básicas	196.795.000	12.690.000	209.485.000	0	85.442.000	124.043.000
		111	30	1	2	Sueldos	58.560.000	0	58.560.000	0	32.067.000	26.493.000
		111	30	7	2	Sueldos	0	2.000.000	2.000.000	0	2.000.000	0
		112	30	1	2	Dietas	66.420.000	1.615.000	68.035.000	0	24.225.000	43.810.000
		112	30	8	2	Dietas	0	3.075.000	3.075.000	0	3.075.000	0
		113	30	1	2	Gastos de Representación	55.200.000	1.500.000	56.700.000	0	21.575.000	35.125.000
		113	30	8	2	Gastos de Representación	0	4.500.000	4.500.000	0	2.500.000	2.000.000
		114	30	1	2	Aguinaldo	16.615.000	0	16.615.000	0	0	16.615.000
	130					Asignaciones Complementarias	15.056.000	29.950.000	45.006.000	0	33.296.000	11.710.000
		133	30	1	2	Bonificaciones Gratificacion	9.200.000	4.400.000	13.600.000	0	13.600.000	0
		134	30	1	2	Aporte Jubilatorio del Empleador	5.856.000	9.244.000	15.100.000	0	12.100.000	3.000.000
		135	30	1	2	Bonificaciones por Ventas	0	16.306.000	16.306.000	0	7.596.000	8.710.000
	140					Personal Contratado	112.000.000	220.574.008	332.574.008	0	261.849.580	70.724.428
		142	30	7	2	Contratacion de Personal de Salud	10.000.000	-1.000.000	9.000.000	0	0	9.000.000
		144	30	1	2	Jornales	2.000.000	109.518.000	111.518.000	0	63.933.000	47.585.000
		144	30	7	2	Jornales	0	28.556.008	28.556.008	0	14.430.000	14.126.008
		144	30	8	2	Jornales	100.000.000	83.500.000	183.500.000	0	183.486.580	13.420
200						SERVICIOS NO PERSONALES	281.500.000	265.285.301	546.785.301	0	258.161.670	288.623.631
	210					Servicios Básicos	9.500.000	2.442.301	11.942.301	0	5.529.577	6.412.724
		211	30	1	2	Energía Eléctrica	5.000.000	-150.000	4.850.000	0	0	4.850.000
		212	30	1	2	Agua	2.000.000	2.275.301	4.275.301	0	2.713.301	1.562.000
		214	30	1	2	Teléfonos, Telex y Telefax y Otros Servicios de Telecomunicac	2.500.000	317.000	2.817.000	0	2.816.276	724
	220					Transporte y Almacenaje	2.500.000	22.700.000	25.200.000	0	24.200.000	1.000.000
		221	30	1	2	Transporte	2.500.000	10.100.000	12.600.000	0	11.600.000	1.000.000
		221	30	7	2	Transporte	0	11.000.000	11.000.000	0	11.000.000	0
		221	30	8	2	Transporte	0	1.600.000	1.600.000	0	1.600.000	0
	230					Pasajes y Viáticos	9.000.000	50.910.000	59.910.000	0	32.840.000	27.070.000
		232	30	1	2	Pasajes y Viáticos	9.000.000	-5.650.000	3.350.000	0	3.350.000	0
		232	30	1	2	Viático y Movilidad	0	2.640.000	2.640.000	0	2.340.000	300.000
		233	30	1	2	Gasto de Traslado	0	26.100.000	26.100.000	0	11.900.000	14.200.000
		233	30	7	2	Gasto de Traslado	0	27.820.000	27.820.000	0	15.250.000	12.570.000
	240					Gastos para Servicios de Aseo, Mantenimiento y Reparacion	80.000.000	53.530.300	133.530.300	0	63.521.300	70.009.000

C.P Derlis Duarte
RUC: 5.635.150-0



C.P Derlis Duarte
Ruc.: 5.635.150-0




241	30	1	2	Mantenimiento y Reparaciones Menores de Vias de Comunica	5.000.000	-5.000.000	0	0	0	0
241	30	8	2	Mantenimiento y Reparaciones Menores de Vias de Comunica	20.000.000	-1.000.000	19.000.000	0	0	19.000.000
242	30	1	2	Mantenimiento y Reparaciones Menores de Edificios y Locales	0	17.558.300	17.558.300	0	8.778.300	8.780.000
243	30	1	2	Mantenimientos y Reparaciones Menores de Maquinarias, Equ	5.000.000	-5.000.000	0	0	0	0
243	30	11	2	Mantenimiento y Repar. de Maquinarias Equipos y Muebles	10.000.000	0	10.000.000	0	0	10.000.000
244	30	1	2	Mantenimientos y Reparaciones Menores de Vehiculos	8.000.000	63.402.000	71.402.000	0	41.623.000	29.779.000
244	30	8	2	Mantenimientos y Reparaciones Menores de Vehiculos	22.000.000	-10.500.000	11.500.000	0	9.500.000	2.000.000
245	30	1	2	Servicios de Limpieza, Aseo y Fumigación	5.000.000	-3.930.000	1.070.000	0	1.420.000	-350.000
246	30	1	2	Mantenimientos y Reparaciones Menores de Instalaciones	5.000.000	-2.000.000	3.000.000	0	2.200.000	800.000
250				ALQUILERES Y DERECHOS	4.000.000	5.890.000	9.890.000	0	4.590.000	5.300.000
251	30	1	2	Alquileres y Derechos	4.000.000	-2.410.000	1.590.000	0	0	1.590.000
259	30	1	2	Alquileres y Derechos Varios	0	8.300.000	8.300.000	0	4.590.000	3.710.000
260				Servicios Técnicos y Profesionales	136.500.000	93.895.700	230.395.700	0	87.850.000	142.545.700
261	30	1	2	De Informática y Sistemas Computarizados	4.000.000	-3.304.300	695.700	0	0	695.700
261	30	11	2	De Informática y Sistemas Computarizados	10.000.000	0	10.000.000	0	0	10.000.000
262	30	1	2	Imprenta, Publicaciones y Reproducciones	3.000.000	700.000	3.700.000	0	3.350.000	350.000
263	30	1	2	Servicios Bancarios	1.000.000	0	1.000.000	0	0	1.000.000
265	30	1	2	Publicidad y Propaganda	4.500.000	-4.500.000	0	0	0	0
266	30	1	2	Consultorías, Asesorías e Investigaciones	20.000.000	33.000.000	53.000.000	0	36.500.000	16.500.000
266	30	7	2	Consultorías, Asesorías e Investigaciones	0	3.000.000	3.000.000	0	1.000.000	2.000.000
266	30	8	2	Consultorías, Asesorías e Investigaciones	20.000.000	45.000.000	65.000.000	0	39.000.000	26.000.000
266	30	11	2	Consultorías, Asesorías e Investigaciones	72.000.000	20.000.000	92.000.000	0	8.000.000	84.000.000
268	30	1	2	Servicios de Comunicaciones	2.000.000	0	2.000.000	0	0	2.000.000
280				Otros Servicios en general	40.000.000	35.917.000	75.917.000	0	39.630.793	36.286.207
281	30	1	2	Servicios de Ceremonial	10.000.000	6.672.000	16.672.000	0	15.471.793	1.200.207
281	30	8	2	Servicios de Ceremonial	25.000.000	-20.915.000	4.085.000	0	0	4.085.000
284	30	1	2	Servicios Gastronómicos	0	49.160.000	49.160.000	0	22.059.000	27.101.000
284	30	8	2	Servicios Gastronómicos	0	5.400.000	5.400.000	0	1.800.000	3.600.000
288	30	1	2	Servicios en General	0	600.000	600.000	0	300.000	300.000
289	30	1	2	Otros Servicios Varios	5.000.000	-5.000.000	0	0	0	0
300				BIENES DE CONSUMOS E INSUMOS	304.260.991	479.356.659	783.617.650	0	368.940.500	414.677.150
310				Productos Alimenticios	10.000.000	-10.000.000	0	0	0	0
311	30	1	2	Alimentos para Personas	10.000.000	-10.000.000	0	0	0	0
320				Textiles y Vestuarios	4.000.000	1.000.000	5.000.000	0	2.500.000	2.500.000
322	30	1	2	Prendas de Vestir	0	5.000.000	5.000.000	0	2.500.000	2.500.000
323	30	1	2	Confecciones Textiles	4.000.000	-4.000.000	0	0	0	0
330				Productos de Papel, Cartón e Impresos	12.500.000	0	12.500.000	0	2.940.000	9.560.000
331	30	1	2	Papel de Escritorio y Cartón	3.000.000	0	3.000.000	0	0	3.000.000
333	30	1	2	Productos e Impresiones de Artes Gráficas	5.000.000	0	5.000.000	0	2.940.000	2.060.000
334	30	1	2	Productos de Papel y Cartón	4.500.000	0	4.500.000	0	0	4.500.000
340				Bienes de Consumo de Oficinas e Insumos	24.000.000	96.742.736	120.742.736	0	102.259.000	18.483.736
341	30	1	2	Elementos de Limpieza	2.500.000	0	2.500.000	0	2.130.000	370.000
342	30	1	2	Útiles de Escritorio, Oficina y Enseñanza	3.500.000	1.500.000	5.000.000	0	4.749.000	251.000
342	30	8	2	Útiles de Escritorio, Oficina y Enseñanza	0	20.000.000	20.000.000	0	19.290.000	710.000
342	30	11	2	Útiles de Escritorio, Oficina y Enseñanza	6.000.000	36.000.000	42.000.000	0	42.000.000	0
343	30	1	2	Útiles y Materiales Eléctricos	2.000.000	2.230.000	4.230.000	0	3.229.000	1.001.000
343	30	11	2	Útiles y Materiales Eléctricos	4.000.000	30.607.736	34.607.736	0	23.401.000	11.206.736
346	30	1	2	Repuestos y Accesorios Menores	3.000.000	0	3.000.000	0	2.085.000	915.000
346	30	8	2	Repuestos y Accesorios Menores	0	6.405.000	6.405.000	0	5.375.000	1.030.000
346	30	11	2	Repuestos y Accesorios Menores	3.000.000	0	3.000.000	0	0	3.000.000
350				Prod. e Inst. Químicos y Medicinales	19.000.000	-16.550.000	2.450.000	0	2.457.000	-7.000
352	30	1	2	Productos Farmacéuticos y Medicinales	15.000.000	-15.000.000	0	0	0	0
354	30	1	2	Insectidas, Fumigantes y Otros	4.000.000	-2.470.000	1.530.000	0	1.997.000	-467.000
355	30	1	2	Tintas, Pinturas y Colorantes	0	920.000	920.000	0	460.000	460.000

	360				Combustibles y Lubricantes	210.760.991	328.881.923	539.642.914	0	203.475.000	336.167.914
		361	30	1	2	Combustibles	0	16.950.000	16.950.000	0	13.475.000
		361	30	8	2	Combustibles	10.000.000	39.000.000	49.000.000	0	49.000.000
		361	30	11	2	Combustibles	200.760.991	272.931.923	473.692.914	0	141.000.000
	390				Otros Bienes de Consumo	24.000.000	79.282.000	103.282.000	0	55.309.500	47.972.500
		394	30	1	2	Herramientas Menores	1.000.000	0	1.000.000	0	1.000.000
		397	30	1	2	Productos e Insumos Metálicos	2.000.000	0	2.000.000	0	1.500.000
		397	30	8	2	Productos e Insumos Metálicos	10.000.000	-10.000.000	0	0	0
		398	30	1	2	Productos e Insumos no Metálicos	9.000.000	9.740.000	18.740.000	0	14.038.500
		398	30	8	2	Productos e Insumos no Metálicos	0	79.542.000	79.542.000	0	39.771.000
		399	30	1	2	Bienes de Consumo Varios	2.000.000	0	2.000.000	0	0
800					TRANSFERENCIAS	504.124.162	-81.328.409	422.795.753	0	338.601.425	84.194.328
	830				Otras Transferencias Corrientes al Sector Público o Privado	47.832.460	477.000	48.309.460	0	45.664.125	2.645.335
		833	30	1	2	Transferencias a Municipalidades (Menores Recursos)	22.393.710	0	22.393.710	0	22.311.462
		834	30	1	2	Otras Transferencias al Sector Público y a Organizaciones regi	22.393.710	-477.000	22.870.710	0	22.869.775
		834	30	2	2	Servicio Nacional de Catastro	1.045.040	0	1.045.040	0	0
		839	30	1	2	Otras transferencias Corrientes al Sector Público o Privado Va	2.000.000	0	2.000.000	0	482.888
	840				Transferencias Corrientes al Sector Privado, Varias	456.291.702	-81.805.409	374.486.293	0	292.937.300	81.548.993
		841	30	1	2	Becas	0	20.000.000	20.000.000	0	10.000.000
		841	30	7	2	Becas	80.000.000	-53.250.000	26.750.000	0	26.291.000
		842	30	1	2	OPACI	2.000.000	0	2.000.000	0	0
		842	30	1	2	Aporte a Entidades Educativas e Instituciones sin fines de Luc	3.000.000	-3.000.000	0	0	0
		842	30	1	2	Otras Entidades sin Fines de Lucro	33.000.000	-33.000.000	0	0	0
		842	30	7	2	Aporte a Entidades Educativas e Instituciones sin fines de Luc	0	2.000.000	2.000.000	0	1.000.000
		842	30	8	2	Aporte a Entidades Educativas	18.000.000	-10.000.000	8.000.000	0	0
		842	30	8	2	Otras Entidades sin Fines de Lucro	25.000.000	-25.000.000	0	0	0
		846	30	1	2	Subsidios y Asistencia Social a personas y familias del Sector P	10.000.000	47.770.000	57.770.000	0	37.741.500
		846	30	8	2	Subsidios y Asistencia Social a personas y familias del Sector P	40.504.298	-39.000.000	1.504.298	0	1.000.000
		848	30	3	2	Transferencias para Complemento Nutricional en las Escuelas	238.287.404	16.674.591	254.961.995	0	216.904.800
		849	30	1	2	Otras Transferencias Corrientes - Opaci	1.500.000	0	1.500.000	0	0
		849	30	1	2	Junta Comunal y/o Comisiones Vecinales	5.000.000	-5.000.000	0	0	0
					GASTOS DE CAPITAL	1.859.263.847	1.770.080.568	3.629.344.415	0	2.903.855.096	725.489.319
					INVERSION FISICA	1.811.047.907	1.566.333.468	3.377.381.375	0	2.765.710.000	611.671.375
	520				Construcciones	1.212.189.638	1.621.218.468	2.833.408.106	0	2.613.795.000	219.613.106
		521	30	1	2	Construcciones de Obras de Uso Público	12.000.000	18.000.000	30.000.000	0	21.000.000
		521	30	3	2	Construcciones de Obras de Uso Público	397.145.674	116.469.834	513.615.508	0	513.500.000
		521	30	8	2	Construcciones de Obras de Uso Público	60.000.000	125.095.000	185.095.000	0	185.095.000
		521	30	11	2	Construcciones de Obras de Uso Público	720.000.000	1.361.653.634	2.081.653.634	0	1.894.200.000
		522	30	11	2	Construcciones de Obras de Uso Institucional	23.043.964	0	23.043.964	0	0
	530				Adquisición de Maquinarias, Equipos y Herramientas Mayo	330.000.000	0	330.000.000	0	150.000.000	180.000.000
		531	30	11	2	Adquisición de Maquinarias, Equipos y Herramientas Mayore	330.000.000	0	330.000.000	0	150.000.000
	540				Adquisición de Equipos de Oficinas y Computación	173.858.269	-54.885.000	118.973.269	0	1.915.000	117.058.269
		541	30	1	2	Adquisiciones de Muebles y Enseres	0	5.400.000	5.400.000	0	1.700.000
		541	30	3	2	Adquisiciones de Muebles y Enseres	68.858.269	0	68.858.269	0	0
		541	30	11	2	Adquisiciones de Muebles y Enseres	4.000.000	0	4.000.000	0	0
		542	30	11	2	Adquisición de Equipos de Oficina	4.500.000	0	4.500.000	0	0
		543	30	1	2	Adquisiciones de Equipos de Computación	0	215.000	215.000	0	215.000
		543	30	3	2	Adquisiciones de Equipos de Computación	90.000.000	-60.000.000	30.000.000	0	-30.000.000
		543	30	11	2	Adquisiciones de Equipos de Computación	6.500.000	-500.000	6.000.000	0	0
	580				Estudios y Proyectos de Inversión	45.000.000	0	45.000.000	0	0	45.000.000
		589	30	11	2	Estudios y Proyectos de Inversión	45.000.000	0	45.000.000	0	0
	590				Otros Gastos de Inversión y Reparaciones Mayores	50.000.000	0	50.000.000	0	0	50.000.000
		599	30	11	2	Otros Gastos de Inversión y Reparaciones Mayores	50.000.000	0	50.000.000	0	0



C.P Derlis Duarte
Ruc.: 5.635.158




800						TRANSFERENCIAS	48.215.940	23.000.000	71.215.940	0	31.000.000	40.215.940
	870					Transferencias de Capital al Sector Privado	48.215.940	23.000.000	71.215.940	0	31.000.000	40.215.940
		871	30	1	2	Transferencias de Capital al Sector Privado	8.215.940	-8.000.000	215.940	0	0	215.940
		871	30	8	2	Transferencias de Capital al Sector Privado, Varias	0	31.000.000	31.000.000	0	31.000.000	0
		871	30	11	2	Transferencias de Capital al Sector Privado, Varias	40.000.000	0	40.000.000	0	0	40.000.000
900						OTROS GASTOS	0	180.747.100	180.747.100	0	107.145.096	73.602.004
	910					Pago de Impuestos, Gastos Judiciales y Otros	0	33.544.100	33.544.100	0	33.544.096	4
		912	30	8	2	Impuestos Indirectos	0	33.544.100	33.544.100	0	33.544.096	4
	960					Deudas Pendientes de Pago de Gastos Corrientes de Ejercicio	0	147.203.000	147.203.000	0	73.601.000	73.602.000
		961	30	1	2	Servicios Personales	0	147.203.000	147.203.000	0	73.601.000	73.602.000
Total General							3.273.000.000	2.696.608.127	5.969.608.127	0	4.250.146.271	1.719.461.856

Observación: Los informes presentados al MH tendrán carácter de Declaración Jurada.

(*) La columna 4 es aplicable solamente para las ONGs.



Dr. Edgar Bernardo Chamorro Cabaña
Intendente Municipal



C.P. Derlis Duarte
Dir. de Admin. y Finanzas

C.P. Derlis Duarte
Ruc.: 5.635.150-0