

BALANCE GENERAL
DEL 01/01/2020 AL 31/12/2020

NIVEL: 30 ENTIDAD: 19 - MUNICIPALIDAD DE UNIÓN

CUENTAS		BALANCE	
CODIGO	DENOMINACION	ACTIVO	PASIVO y PN
2.0.0.00.00.00.000	ACTIVO	3.319.203.805	0
2.1.0.00.00.00.000	CORRIENTE	191.619.254	0
2.1.1.00.00.00.000	Disponible	191.619.254	0
2.1.1.02.00.00.000	Recaudaciones A Depositar	220.000	0
2.1.1.02.01.00.000	Recaudaciones a Depositar	220.000	0
2.1.1.04.00.00.000	Bancos	191.399.254	0
2.1.1.04.01.00.000	Banco Continental S.A.E.C.A Recursos Propios	29.231.810	0
2.1.1.04.02.00.000	Banco Continental S.A.E.C.A Royalties	8.389.215	0
2.1.1.04.06.00.000	Banco Continental SAECA - FONACIDE	99.887.284	0
2.1.1.04.07.00.000	Banco Continental SAECA Cta. Cte. 35-109886-01 - Al. Escolar	53.890.945	0
2.3.0.00.00.00.000	PERMANENTE	3.127.584.551	0
2.3.2.00.00.00.000	Activo Fijo	3.127.584.551	0
2.3.2.01.00.00.000	Activos De Uso Institucional	5.512.824.635	0
2.3.2.01.01.00.000	Edificaciones	1.918.384.579	0
2.3.2.01.03.00.000	Equipos de Transporte	184.246.501	0
2.3.2.01.05.00.000	Equipos de Computación	1.890.700	0
2.3.2.01.06.00.000	Maquinarias y Equipos Agropecuarios	2.137.003.164	0
2.3.2.01.07.00.000	Maquinarias y Equipos de Construcción	610.645.000	0
2.3.2.01.12.00.000	Muebles y Enseres	24.714.809	0
2.3.2.01.17.00.000	TERRENOS	565.226.586	0
2.3.2.01.22.00.000	Activos Intangibles	70.713.296	0
2.3.2.06.00.00.000	Depreciaciones Acumuladas	-2.385.240.084	0
2.3.2.06.99.00.000	Depreciaciones Acumuladas	-2.385.240.084	0
4.0.0.00.00.00.000	PASIVO	0	597.014.113
4.1.0.00.00.00.000	CORRIENTE	0	597.014.113
4.1.7.00.00.00.000	Obligaciones Presupuestarias	0	597.014.113
4.1.7.02.00.00.000	Servicios No Personales	0	240.927.200
4.1.7.02.03.00.000	Inversion Fisica	0	240.927.200
4.1.7.10.00.00.000	Obligaciones Presupuestarias	0	356.086.913
4.1.7.10.01.00.000	Deuda Pendiente de Pago de Gastos Corrientes	0	284.289.820
4.1.7.10.02.00.000	Deuda Pend. de Pago Gastos de Capital	0	71.797.093
8.0.0.00.00.00.000	PATRIMONIO NETO	0	2.542.735.721
8.1.0.00.00.00.000	CAPITAL	0	1.926.929.251
8.1.1.00.00.00.000	Capital Suscrito	0	1.926.929.251
8.1.1.07.00.00.000	Patrimonio De La Administración Municipal	0	1.926.929.251
8.1.1.07.01.00.000	Patrimonio de la Administracion Municipal	0	1.926.929.251
8.2.0.00.00.00.000	RESERVAS	0	592.863.767
8.2.2.00.00.00.000	Reserva De Revalúo	0	592.863.767
8.2.2.01.00.00.000	Activos De Uso Institucional	0	592.863.767
8.2.2.01.01.00.000	Reserva y Revaluo Activo de Uso Institucional	0	592.863.767
8.4.0.00.00.00.000	RESULTADOS ACUMULADOS	0	22.942.703
8.4.1.00.00.00.000	Resultados Ejercicios Anteriores	0	22.942.703
8.4.1.01.00.00.000	Utilidades Acumuladas	0	22.942.703
8.4.1.01.01.00.000	Utilidades Acumuladas	0	22.942.703
SUBTOTAL:		3.319.203.805	3.139.749.834
RESULTADO:			179.453.971
TOTAL:		3.319.203.805	3.319.203.805

FIRMA, SELLO Y ACLARACION DE FIRMA DEL CONTADOR

FIRMA, SELLO Y ACLARACION DE LA MAXIMA AUTORIDAD INSTITUCIONAL



ESTADO DE RESULTADO
DEL 01/01/2020 AL 31/12/2020

NIVEL: 30 ENTIDAD: 19 - MUNICIPALIDAD DE UNIÓN

CODIGO	DESCRIPCION	GESTION ECONOMICA	
		GASTOS	INGRESOS
3.0.0.00.00.00.000	EGRESOS DE GESTION	3.134.536.483	0
3.2.0.00.00.00.000	GASTOS OPERACIONALES	3.134.536.483	0
3.2.1.00.00.00.000	Gastos De Administración	3.134.536.483	0
3.2.1.01.00.00.000	Servicios Personales	635.893.309	0
3.2.1.01.01.00.000	Gastos de Servicios Personales	635.893.309	0
3.2.1.02.00.00.000	Servicios No Personales	355.642.878	0
3.2.1.02.01.00.000	Gastos de Servicios No Personales	355.642.878	0
3.2.1.03.00.00.000	Bienes De Consumo E Insumos	711.046.917	0
3.2.1.03.01.00.000	Bienes de Consumo de Insumos	711.046.917	0
3.2.1.04.00.00.000	Transferencias	259.702.900	0
3.2.1.04.01.00.000	Transferencias	259.702.900	0
3.2.1.07.00.00.000	Gastos Por Obras De Uso Publico	830.073.889	0
3.2.1.07.01.00.000	Gastos Por Obras de Uso Publico	830.073.889	0
3.2.1.14.00.00.000	Depreciaciones Del Ejercicio	342.176.590	0
3.2.1.14.01.00.000	Depreciaciones del Ejercicio	342.176.590	0
5.0.0.00.00.00.000	INGRESOS	0	3.313.990.454
5.1.0.00.00.00.000	INGRESOS CORRIENTES	0	3.313.990.454
5.1.1.00.00.00.000	Ingresos Tributarios	0	173.472.837
5.1.1.01.00.00.000	Impuestos Directos	0	173.472.837
5.1.1.01.01.00.000	Ingresos Tributarios o Ingresos Directos	0	173.472.837
5.1.3.00.00.00.000	Ing.No Tributarios, Regalias Y Transferencias	0	3.126.203.617
5.1.3.02.00.00.000	Tasas Y Derechos	0	9.890.000
5.1.3.02.01.00.000	Tasas y Derechos	0	9.890.000
5.1.3.04.00.00.000	Transferencias	0	3.091.223.997
5.1.3.04.01.00.000	Transferencias Recibidas del Tesoro	0	3.091.223.997
5.1.3.06.00.00.000	Arrendamientos De Inmuebles, Tierras Y Terrenos	0	25.089.620
5.1.3.06.01.00.000	Arrendamientos de Inmuebles, Tierras, Terrenos y otros	0	25.089.620
5.1.4.00.00.00.000	Venta De Bienes Y Servicios De La Administración Pública	0	14.314.000
5.1.4.02.00.00.000	Ventas De Servicios	0	14.314.000
5.1.4.02.01.00.000	Venta de Servicios	0	14.314.000
	SUBTOTAL:	3.134.536.483	3.313.990.454
	RESULTADO:	179.453.971	
	TOTAL:	3.313.990.454	3.313.990.454

FIRMA, SELLO Y ACLARACION DE FIRMA DEL CONTADOR

FIRMA, SELLO Y ACLARACION DE LA MAXIMA AUTORIDAD INSTITUCIONAL



NIVEL: 30 ENTIDAD: 19 - MUNICIPALIDAD DE UNIÓN

CODIGO	DESCRIPCION	SALDO ANTERIOR	MOVIMIENTO		SALDO ACUMULADO		BALANCE		GESTION ECONOMICO		
			DEBITO	CREDITO	DEUDOR	ACREEDOR	ACTIVO	PASIVO y PN	GASTOS	INGRESOS	
2.1.1.02.01.00.000	Recaudaciones a Depositar	0	220.000	0	220.000	0	220.000	0	0	0	0
2.1.1.04.01.00.000	Banco Continental S.A.E.C.A Recursos Propios	0	29.231.810	0	29.231.810	0	29.231.810	0	0	0	0
2.1.1.04.02.00.000	Banco Continental S.A.E.C.A Royalties	0	8.389.215	0	8.389.215	0	8.389.215	0	0	0	0
2.1.1.04.06.00.000	Banco Continental SAECA - FONACIDE	0	99.887.284	0	99.887.284	0	99.887.284	0	0	0	0
2.1.1.04.07.00.000	Banco Continental SAECA Cia. Cte. 35-109886-01 - Al. Escolar	0	53.890.945	0	53.890.945	0	53.890.945	0	0	0	0
2.3.2.01.01.00.000	Edificaciones	0	1.918.384.579	0	1.918.384.579	0	1.918.384.579	0	0	0	0
2.3.2.01.03.00.000	Equipos de Transporte	0	184.246.501	0	184.246.501	0	184.246.501	0	0	0	0
2.3.2.01.05.00.000	Equipos de Computación	0	1.890.700	0	1.890.700	0	1.890.700	0	0	0	0
2.3.2.01.06.00.000	Maquinarias y Equipos Agropecuarios	0	2.137.003.164	0	2.137.003.164	0	2.137.003.164	0	0	0	0
2.3.2.01.07.00.000	Maquinarias y Equipos de Construcción	0	610.645.000	0	610.645.000	0	610.645.000	0	0	0	0
2.3.2.01.12.00.000	Muebles y Enseres	0	24.714.809	0	24.714.809	0	24.714.809	0	0	0	0
2.3.2.01.17.00.000	TERRENOS	0	565.226.566	0	565.226.566	0	565.226.566	0	0	0	0
2.3.2.01.22.00.000	Activos Intangibles	0	70.713.296	0	70.713.296	0	70.713.296	0	0	0	0
2.3.2.06.99.00.000	Depreciaciones Acumuladas	0	-2.385.240.084	0	-2.385.240.084	0	-2.385.240.084	0	0	0	0
3.2.1.01.01.00.000	Gastos de Servicios Personales	0	635.893.309	0	635.893.309	0	635.893.309	0	0	635.893.309	0
3.2.1.02.01.00.000	Gastos de Servicios No Personales	0	355.642.878	0	355.642.878	0	355.642.878	0	0	355.642.878	0
3.2.1.03.01.00.000	Bienes de Consumo de Insumos	0	711.046.917	0	711.046.917	0	711.046.917	0	0	711.046.917	0
3.2.1.04.01.00.000	Transferencias	0	259.702.900	0	259.702.900	0	259.702.900	0	0	259.702.900	0
3.2.1.07.01.00.000	Gastos Por Obras de Uso Publico	0	830.073.889	0	830.073.889	0	830.073.889	0	0	830.073.889	0
3.2.1.14.01.00.000	Depreciaciones del Ejercicio	0	342.176.590	0	342.176.590	0	342.176.590	0	0	342.176.590	0
4.1.7.02.03.00.000	Inversion Fisica	0	0	240.927.200	240.927.200	0	240.927.200	0	240.927.200	0	0
4.1.7.10.01.00.000	Deuda Pendiente de Pago de Gastos Corrientes	0	0	284.289.820	284.289.820	0	284.289.820	0	284.289.820	0	0
4.1.7.10.02.00.000	Deuda Pend. de Pago Gastos de Capital	0	0	71.797.093	71.797.093	0	71.797.093	0	71.797.093	0	0
5.1.1.01.01.00.000	Ingresos Tributarios o Ingresos Directos	0	0	173.472.837	173.472.837	0	173.472.837	0	0	173.472.837	0
5.1.3.02.01.00.000	Tasas y Derechos	0	0	9.890.000	9.890.000	0	9.890.000	0	0	9.890.000	0
5.1.3.04.01.00.000	Transferencias Recibidas del Tesoro	0	0	3.091.223.997	3.091.223.997	0	3.091.223.997	0	0	3.091.223.997	0
5.1.3.06.01.00.000	Arrendamientos de Inmuebles, Tierras, Terrenos y otros	0	0	25.089.620	25.089.620	0	25.089.620	0	0	25.089.620	0
5.1.4.02.01.00.000	Venta de Servicios	0	0	14.314.000	14.314.000	0	14.314.000	0	0	14.314.000	0
8.1.1.07.01.00.000	Patrimonio de la Administración Municipal	0	0	1.926.929.251	1.926.929.251	0	1.926.929.251	0	1.926.929.251	0	0
8.2.2.01.01.00.000	Reserva y Revalor Activo de Uso Institucional	0	0	592.863.767	592.863.767	0	592.863.767	0	592.863.767	0	0
8.4.1.01.01.00.000	Utilidades Acumuladas	0	0	22.942.703	22.942.703	0	22.942.703	0	22.942.703	0	0
SUBTOTAL:		0	6.453.740.288	6.453.740.288	6.453.740.288	6.453.740.288	6.453.740.288	3.319.203.805	3.139.749.834	3.134.536.483	3.313.990.454
RESULTADO:		0	6.453.740.288	6.453.740.288	6.453.740.288	6.453.740.288	6.453.740.288	3.319.203.805	179.453.971	179.453.971	3.313.990.454
TOTAL:		0	6.453.740.288	6.453.740.288	6.453.740.288	6.453.740.288	6.453.740.288	3.319.203.805	3.313.990.454	3.313.990.454	3.313.990.454



EJECUCION PRESUPUESTARIA DE RECURSOS

DEL 01/01/2020 AL 31/12/2020

NIVEL: 30 ENTIDAD: 19 - MUNICIPALIDAD DE UNIÓN

GRUPO	SUB GRUPO	ORIGEN	DETALLE	F.F.	F.O.	DESCRIPCION	PRESUPUESTO INICIAL	MODIFICADO	PRESUPUESTO VIGENTE	DEVENGADO	RECAUDADO	% EJECUCION
100	110					INGRESOS CORRIENTES	1.489.838.530	950.105.189	2.439.943.719	2.171.721.879	2.171.721.879	89
						INGRESOS TRIBUTARIOS	295.000.000	0	295.000.000	173.472.837	173.472.837	59
						IMPUESTO INMOBILIARIO	230.000.000	0	230.000.000	132.848.500	132.848.500	58
						IMPUESTO ADICIONAL A LOS BALDIOS	500.000	0	500.000	0	0	0
						IMPUESTO DE PATENTE DE RODADOS	16.500.000	0	16.500.000	11.866.500	11.866.500	72
						IMPUESTO A LA CONSTRUCCION O EDILICIO	2.000.000	0	2.000.000	0	0	0
						IMPUESTO AL FRACCIONAMIENTO DE LA TIERRA	1.000.000	0	1.000.000	0	0	0
						IMPUESTO A LA TRANSFERENCIA DE BIENES RAICES	500.000	0	500.000	4.267.888	4.267.888	854
						IMPUESTO ADIC. A LOS INMUEBLES DE GRAN EXTENSION Y A LATIFUN	10.000.000	0	10.000.000	145.000	145.000	1
						IMPUESTO DE PATENTE A LA PROFESION, COMERCIO, INDUSTRIA	12.000.000	0	12.000.000	15.619.849	15.619.849	130
						IMPUESTO A LA PUBLICIDAD Y PROPAGANDA	500.000	0	500.000	29.000	29.000	6
						IMPUESTO A LAS OPERACIONES DE CREDITO	500.000	0	500.000	0	0	0
						IMP. A LAS RIFAS, VTAS. POR SORTEO Y SORTEO PUBLIC.	500.000	0	500.000	0	0	0
						IMP. AL TRANSPORTE PUBLICO DE PASAJEROS	500.000	0	500.000	0	0	0
						IMP. REGISTRO DE MARCAS Y SEÑALES DE HACIENDA Y LEG. DE DOC.	1.200.000	0	1.200.000	960.000	960.000	80
						IMP. DE PAPEL SELLADO Y ESTAMPILLAS MUNICIPALES	3.500.000	0	3.500.000	2.394.400	2.394.400	68
						IMPUESTO A LOS ESPECTACULOS PUBLICOS	500.000	0	500.000	0	0	0
						IMPUESTO AL FAENAMIENTO	4.000.000	0	4.000.000	3.200.000	3.200.000	80
						OTROS	500.000	0	500.000	0	0	0
						MULTAS	1.000.000	0	1.000.000	0	0	0
						CONTRIBUCIÓN PARA CONSERVACIÓN DE PAVIMENTOS	500.000	0	500.000	2.141.700	2.141.700	428
						COPARTICIPACIÓN INGRESOS TRIBUTARIOS-SET-LEY 5061/2013	8.000.000	0	8.000.000	0	0	0
						OTROS	1.300.000	0	1.300.000	0	0	0
						INGRESOS NO TRIBUTARIOS	23.000.000	0	23.000.000	9.890.000	9.890.000	43
						TASAS VARIAS	500.000	0	500.000	300.000	300.000	60
						TASA POR SERVICIO DE SALUBRIDAD	5.000.000	0	5.000.000	3.551.000	3.551.000	71
						TASAS POR CONTRATACION E INSPECCION DE PESAS Y MEDIDAS	1.000.000	0	1.000.000	351.000	351.000	35
						TASAS POR INSPECCION DE INSTALACIONES	500.000	0	500.000	0	0	0
						TASAS POR SERVICIOS DE DESINFECCION	500.000	0	500.000	0	0	0
						TASAS POR RECOLECCION DE BASURA, LIMP. DE V. PUBL. Y CEMENTE	2.000.000	0	2.000.000	894.000	894.000	45
						TASAS POR TABLADAS	3.000.000	0	3.000.000	1.920.000	1.920.000	64
						TASAS POR SERV. PREVEN. C/RIESGO INCEND. DERRUM Y OTRS	500.000	0	500.000	0	0	0
						TASAS DE CONSERV. DE PLAZAS PARQUES ESP. PUBLICOS	2.000.000	0	2.000.000	924.000	924.000	46
						DERECHO DE EXPLOTACION DE LINEA DE TRANSP. PUBL. DEL MUNICIPIO	500.000	0	500.000	0	0	0
						TASAS POR SERVICIOS DE INSPECCION DE AUTOVEHICULOS	7.000.000	0	7.000.000	1.950.000	1.950.000	28
						MULTAS	500.000	0	500.000	0	0	0
						VENTA DE BIENES Y SERVICIOS DE LA ADMINISTRACION PUBLICA	26.000.000	0	26.000.000	14.314.000	14.314.000	55
						VENTA DE LIBROS, FORMULARIOS Y DOCUMENTOS	4.500.000	0	4.500.000	1.370.000	1.370.000	30
						VENTA DE BIENES VARIOS	500.000	0	500.000	0	0	0
						CHAPAS NUMERACION DOMICILIARIA	500.000	0	500.000	0	0	0
						PROV. DE COPIAS DE PLANOS, INF. TÉCNICOS DE COSTOS, PLANILLA	500.000	0	500.000	0	0	0
						PROV. DE DISTINTIVOS PARA VEHICULOS AUTOMOTORES	4.500.000	0	4.500.000	2.260.000	2.260.000	50
						SERVICIOS VARIOS	500.000	0	500.000	0	0	0
						SERV. TECNICOS Y ADM. EN GRAL	15.000.000	0	15.000.000	10.684.000	10.684.000	71
						TRANSFERENCIAS CORRIENTES	1.114.838.530	950.105.189	2.064.943.719	1.948.955.422	1.948.955.422	94
						APORTES DEL GOB. CENTRAL CON ROYALTIES Y COMPENSACIONES	206.698.026	87.494.673	294.192.698	294.420.660	294.420.660	100
						APORTES DEL GOB. CENTRAL CON ROYALTIES Y COMPENSACIONES	287.140.504	797.151.206	1.084.291.710	1.004.876.871	1.004.876.871	93
						AP. DEL GOB. CENTRAL CON CANON FISCAL (J. AZAR)	80.000.000	15.565.692	95.565.692	70.078.569	70.078.569	73



EJECUCION PRESUPUESTARIA DE RECURSOS

DEL 01/01/2020 AL 31/12/2020

NIVEL: 30 ENTIDAD: 19 - MUNICIPALIDAD DE UNIÓN

GRUPO	SUB GRUPO	ORIGEN	DETALLE	F.F.	O.F.	DESCRIPCION	PRESUPUESTO INICIAL	MODIFICADO	PRESUPUESTO VIGENTE	DEVENGADO	RECAUDADO	% EJECUCION
		154	20	30		APORTES DE MUNICIPALIDADES	540.000.000	49.893.618	589.893.618	579.579.322	579.579.322	98
		155	10	30		OTROS APORTES	1.000.000	0	1.000.000	0	0	0
	160					RENTAS DE LA PROPIEDAD	31.000.000	0	31.000.000	25.089.620	25.089.620	81
		163	10	30		USUFRUCTO DE TIERRA EN CEMENTERIOS	500.000	0	500.000	0	0	0
		163	11	30		Ocupacin del Mercado Municipal	500.000	0	500.000	0	0	0
		163	12	30		USO DE TERMINAL DE OMNIBUS	500.000	0	500.000	0	0	0
		163	13	30		Ocupacion precaria de bienes de dominio publico	500.000	0	500.000	0	0	0
		163	14	30		ARREND. DE TERRENOS Y PREDIOS MUNICIPALES	20.000.000	0	20.000.000	0	0	0
		163	15	30		OCUP. DE CASILLAS MESAS, PUESTOS DE VTAS. Y OTROS	500.000	0	500.000	19.349.620	19.349.620	97
		163	23	30		USO DE MATADERO MUNICIPAL	7.000.000	0	7.000.000	5.440.000	5.440.000	78
		163	26	30		USO DEL GIMNASIO MUNICIPAL	1.500.000	0	1.500.000	300.000	300.000	20
200						INGRESOS DE CAPITAL	1.695.857.407	-178.368.289	1.517.489.118	1.142.268.575	1.142.268.575	75
	210					VENTA DE ACTIVOS	5.000.000	0	5.000.000	0	0	0
		211	10	30		VENTA DE ACTIVOS DE CAPITAL	5.000.000	0	5.000.000	0	0	0
	220					TRANSFERENCIAS DE CAPITAL	1.690.857.407	-178.368.289	1.512.489.118	1.142.268.575	1.142.268.575	76
		223	70	30	11	APORTES DEL GOBIERNO CENTRAL CON ROYALTIES	1.148.562.014	-382.522.522	766.039.492	604.573.520	604.573.520	79
		223	70	30	3	APORTES DEL GOBIERNO CENTRAL CON ROYALTIES	482.295.393	204.154.233	686.449.626	537.695.055	537.695.055	78
		224	10	30		APORTES DE MUNICIPALIDADES	60.000.000	0	60.000.000	0	0	0
300						RECURSOS DE FINANCIAMIENTO	0	14.706.823	14.706.823	14.706.823	14.706.823	100
	340					SALDO INICIAL DE CAJA	0	14.706.823	14.706.823	14.706.823	14,706,823	100
		343	10	30		DE RECURSOS PROPIOS	0	1.025.841	1,025,841	1,025,841	1,025,841	100
		343	21	30	11	RECURSOS CON AFECTACION ESPECIFICA - ROYALTIES	0	10,426,929	10,426,929	10,426,929	10,426,929	100
		343	21	30	3	RECURSOS CON AFECTACION ESPECIFICA - ROYALTIES	0	3,254,053	3,254,053	3,254,053	3,254,053	100
						TOTAL GENERAL:	3.185.695.937	786.443.723	3.972.139.660	3.328.697.277	3.328.697.277	84

FIRMA, SELLO Y ACLARACION DE FIRMA DEL CONTADOR

FIRMA, SELLO Y ACLARACION DE LA MAXIMA AUTORIDAD INSTITUCIONAL



NIVEL: 30 ENTIDAD: 19 - MUNICIPALIDAD DE UNIÓN

GRUPO	SUB GRUPO	ORIGEN	DETALLE	F.F	O.F	DESCRIPCION	PRESUPUESTO INICIAL	MODIFICADO	PRESUPUESTO VIGENTE	DEVENGADO	RECAUDADO	% EJECUCION
100						INGRESOS CORRIENTES	287.140.504	797.151.206	1.084.291.710	1.004.876.871	1.004.876.871	93
	150					TRANSFERENCIAS CORRIENTES	287.140.504	797.151.206	1.084.291.710	1.004.876.871	1.004.876.871	93
		153	70	30	11	APORTES DEL GOB. CENTRAL CON ROYALTIES Y COMPENSACIONES	287.140.504	797.151.206	1.084.291.710	1.004.876.871	1.004.876.871	93
200						INGRESOS DE CAPITAL	1.148.562.014	-382.522.522	766.039.492	604.573.520	604.573.520	79
	220					TRANSFERENCIAS DE CAPITAL	1.148.562.014	-382.522.522	766.039.492	604.573.520	604.573.520	79
		223	70	30	11	APORTES DEL GOBIERNO CENTRAL CON ROYALTIES	1.148.562.014	-382.522.522	766.039.492	604.573.520	604.573.520	79
300						RECURSOS DE FINANCIAMIENTO	0	10.426.929	10.426.929	10.426.929	10.426.929	100
	340					SALDO INICIAL DE CAJA	0	10.426.929	10.426.929	10.426.929	10.426.929	100
		343	21	30	11	RECURSOS CON AFECTACION ESPECIFICA - ROYALTIES	0	10.426.929	10.426.929	10.426.929	10.426.929	100
TOTAL GENERAL:							1.435.702.518	425.055.613	1.860.758.131	1.519.877.320	1.519.877.320	87

FIRMA, SELLO Y ACLARACION DE FIRMA DEL CONTADOR



FIRMA, SELLO Y ACLARACION DE LA MAXIMA AUTORIDAD INSTITUCIONAL

NIVEL: 30 ENTIDAD: 19 - MUNICIPALIDAD DE UNIÓN

GRUPO	SUB GRUPO	ORIGEN	DETALLE	F.F.	O.F.	DESCRIPCION	PRESUPUESTO INICIAL	MODIFICADO	PRESUPUESTO VIGENTE	DEVENGADO	RECAUDADO	% EJECUCION
100						INGRESOS CORRIENTES	206.698.026	87.494.673	294.192.699	294.420.660	294.420.660	100
	150					TRANSFERENCIAS CORRIENTES	206.698.026	87.494.673	294.192.699	294.420.660	294.420.660	100
		153	70	30	3	APORTES DEL GOB. CENTRAL CON ROYALTIES Y COMPENSACIONES	206.698.026	87.494.673	294.192.699	294.420.660	294.420.660	100
200						INGRESOS DE CAPITAL	482.295.393	204.154.233	686.449.626	537.695.055	537.695.055	78
	220					TRANSFERENCIAS DE CAPITAL	482.295.393	204.154.233	686.449.626	537.695.055	537.695.055	78
		223	70	30	3	APORTES DEL GOBIERNO CENTRAL CON ROYALTIES	482.295.393	204.154.233	686.449.626	537.695.055	537.695.055	78
300						RECURSOS DE FINANCIAMIENTO	0	3.254.053	3.254.053	3.254.053	3.254.053	100
	340					SALDO INICIAL DE CAJA	0	3.254.053	3.254.053	3.254.053	3.254.053	100
		343	21	30	3	RECURSOS CON AFECTACION ESPECIFICA - ROYALTIES	0	3.254.053	3.254.053	3.254.053	3.254.053	100
TOTAL GENERAL:							688.993.419	294.902.959	983.896.378	835.369.768	835.369.768	85

FIRMA, SELLO Y ACLARACION DE FIRMA DEL CONTADOR



FIRMA, SELLO Y ACLARACION DE LA MAXIMA AUTORIDAD INSTITUCIONAL

EJECUCION PRESUPUESTARIA POR OBJETO DE GASTO

DEL 01/01/2020 AL 31/12/2020

NIVEL: 30 ENTIDAD: MUNICIPALIDAD DE UNIÓN

OBJ. DEL GASTO	F.F.	O.F.	DPT.	DESCRIPCION	PRESUPUESTO INICIAL	MODIFICADO	PRESUPUESTO VIGENTE	OBLIGADO	SALDO PRESUPUESTADO	PAGADO	OBLIG. PEND. DE PAGO
520	30			CONSTRUCCIONES	955.857.407	24.286.308	980.143.715	797.573.889	182.569.826	797.573.889	0
520	30	1	2	CONSTRUCCIONES	25.000.000	-20.000.000	5.000.000	0	5.000.000	0	0
520	30	3	2	CONSTRUCCIONES	382.295.393	138.881.901	521.177.294	372.535.439	148.641.855	372.535.439	0
520	30	8	2	CONSTRUCCIONES	20.000.000	0	20.000.000	0	20.000.000	0	0
520	30	11	2	CONSTRUCCIONES	528.562.014	-94.595.593	433.966.421	425.038.450	8.927.971	425.038.450	0
530	30			ADQUISICIONES DE MAQUINARIAS, EQUIPOS Y HERRAMIENTAS EN GENERAL	423.000.000	-200.000.000	223.000.000	200.000.000	23.000.000	200.000.000	0
530	30	1	2	ADQUISICIONES DE MAQUINARIAS, EQUIPOS Y HERRAMIENTAS EN GENERAL	3.000.000	0	3.000.000	0	3.000.000	0	0
530	30	11	2	ADQUISICIONES DE MAQUINARIAS, EQUIPOS Y HERRAMIENTAS EN GENERAL	420.000.000	-200.000.000	220.000.000	200.000.000	20.000.000	200.000.000	0
540	30			ADQUISICIONES DE EQUIPOS DE OFICINA Y COMPUTACION	128.000.000	0	128.000.000	1.850.000	126.150.000	1.850.000	0
540	30	1	2	ADQUISICIONES DE EQUIPOS DE OFICINA Y COMPUTACION	3.000.000	0	3.000.000	1.850.000	1.150.000	1.850.000	0
540	30	3	2	ADQUISICIONES DE EQUIPOS DE OFICINA Y COMPUTACION	100.000.000	0	100.000.000	0	100.000.000	0	0
540	30	11	2	ADQUISICIONES DE EQUIPOS DE OFICINA Y COMPUTACION	25.000.000	0	25.000.000	0	25.000.000	0	0
570	30			ADQUISICIÓN DE ACTIVOS INTANGIBLES	35.000.000	20.000.000	55.000.000	0	55.000.000	0	0
570	30	1	2	ADQUISICIÓN DE ACTIVOS INTANGIBLES	10.000.000	0	10.000.000	0	10.000.000	0	0
570	30	11	2	ADQUISICIÓN DE ACTIVOS INTANGIBLES	25.000.000	20.000.000	45.000.000	0	45.000.000	0	0
580	30			ESTUDIOS Y PROYECTOS DE INVERSIÓN	80.000.000	-47.500.000	32.500.000	32.500.000	0	32.500.000	0
580	30	11	2	ESTUDIOS Y PROYECTOS DE INVERSIÓN	80.000.000	-47.500.000	32.500.000	32.500.000	0	32.500.000	0
590	30			OTROS GASTOS DE INVERSIÓN Y REPARAC. MAYORES	70.000.000	-70.000.000	0	0	0	0	0
590	30	11	2	OTROS GASTOS DE INVERSIÓN Y REPARAC. MAYORES	70.000.000	-70.000.000	0	0	0	0	0
800	30			TRANSFERENCIAS	410.208.026	58.483.368	468.691.394	259.702.900	208.988.494	259.702.900	0
830	30			OTRAS TRANSFERENCIAS CORRIENTES AL SECTOR PÚBLICO O PRIVADO	71.810.000	0	71.810.000	40.784.490	31.025.510	40.784.490	0
833	30	1	2	TRANSFERENCIAS A MUNICIPALIDADES	34.500.000	0	34.500.000	19.927.275	14.572.725	19.927.275	0
834	30	1	2	OTRAS TRANSFERENCIAS AL SECTOR PÚBLICO Y A ORGANISMOS	34.500.000	0	34.500.000	19.927.275	14.572.725	19.927.275	0
836	30	1	2	TRANSFERENCIAS A ORGANIZACIONES MUNICIPALES	1.200.000	0	1.200.000	0	1.200.000	0	0
839	30	1	2	OTRAS TRANSFERENCIAS CORRIENTES AL SECTOR PÚBLICO O PRIVADO	1.610.000	0	1.610.000	929.940	680.060	929.940	0
840	30			TRANSFERENCIAS CORRIENTES AL SECTOR PRIVADO	298.398.026	48.483.368	346.881.394	213.916.410	132.962.984	213.916.410	0
841	30	8	2	BECAS	50.000.000	0	50.000.000	0	50.000.000	0	0
842	30	1	2	APORTES A ENTIDADES EDUCATIVAS E INSTITUCIONES SIN FINES DE LUCRO	10.000.000	0	10.000.000	2.200.000	7.800.000	2.200.000	0
842	30	7	2	APORTES A ENTIDADES EDUCATIVAS E INSTITUCIONES SIN FINES DE LUCRO	10.000.000	0	10.000.000	3.000.000	7.000.000	3.000.000	0
842	30	8	2	APORTES A ENTIDADES EDUCATIVAS E INSTITUCIONES SIN FINES DE LUCRO	10.000.000	-5.000.000	5.000.000	2.200.000	2.800.000	2.200.000	0
845	30	1	2	INDEMNIZACIONES	10.000.000	0	10.000.000	0	10.000.000	0	0
846	30	1	2	SUBSIDIOS Y ASISTENCIA SOCIAL A PERSONAS Y FAMILIAS DEL SECTOR	1.700.000	0	1.700.000	0	1.700.000	0	0
848	30	3	2	TRANSFERENCIAS PARA ALIMENTACIÓN ESCOLAR	206.698.026	53.483.368	260.181.394	206.518.410	53.662.984	206.518.410	0
870	30			TRANSFERENCIAS DE CAPITAL AL SECTOR PRIVADO	40.000.000	10.000.000	50.000.000	5.000.000	45.000.000	5.000.000	0
871	30	7	2	TRANSFERENCIAS DE CAPITAL AL SECTOR PRIVADO	0	10.000.000	10.000.000	5.000.000	5.000.000	5.000.000	0
871	30	8	2	TRANSFERENCIAS DE CAPITAL AL SECTOR PRIVADO	40.000.000	0	40.000.000	0	40.000.000	0	0
900	30			OTROS GASTOS	950.000	143.937.690	144.887.690	143.094.330	1.793.360	143.094.330	0
910	30			PAGO DE IMPUESTOS, TASAS, GASTOS JUDICIALES Y OTROS	500.000	0	500.000	0	500.000	0	0
910	30	1	2	PAGO DE IMPUESTOS, TASAS, GASTOS JUDICIALES Y OTROS	500.000	0	500.000	0	500.000	0	0
920	30			DEVOLUCIÓN DE IMPUESTOS Y OTROS INGRESOS NO TRIBUTARIOS	450.000	0	450.000	0	450.000	0	0
920	30	1	2	DEVOLUCIÓN DE IMPUESTOS Y OTROS INGRESOS NO TRIBUTARIOS	450.000	0	450.000	0	450.000	0	0
960	30			DEUDAS PENDIENTES DE PAGO DE GASTOS CORRIENTES DE EJERCICIOS	0	76.436.820	76.436.820	75.593.460	843.360	75.593.460	0
960	30	3	2	DEUDAS PENDIENTES DE PAGO DE GASTOS CORRIENTES DE EJERCICIOS	0	35.036.820	35.036.820	35.036.820	0	35.036.820	0
960	30	8	2	DEUDAS PENDIENTES DE PAGO DE GASTOS CORRIENTES DE EJERCICIOS	0	41.400.000	41.400.000	40.556.640	843.360	40.556.640	0
980	30			DEUDAS PENDIENTES DE PAGO DE GASTOS DE CAPITAL DE EJERCICIOS	0	67.500.870	67.500.870	67.500.870	0	67.500.870	0
980	30	3	2	DEUDAS PENDIENTES DE PAGO DE GASTOS DE CAPITAL DE EJERCICIOS	0	67.500.870	67.500.870	67.500.870	0	67.500.870	0
TOTAL GENERAL:					3.185.695.937	786.443.723	3.972.139.660	3.137.304.223	834.835.437	3.137.304.223	0

FIRMA, SELLO Y ACLARACION DE FIRMA DEL CONTADOR

FIRMA, SELLO Y ACLARACION DE LA MAXIMA AUTORIDAD INSTITUCIONAL



EJECUCION PRESUPUESTARIA POR OBJETO DE GASTO ROYALTIES

DEL 01/01/2020 AL 31/12/2020

NIVEL: 30 ENTIDAD: 19 - MUNICIPALIDAD DE UNIÓN

ORJ. DEL GASTO	F.F.	O.F.	DPT.	DESCRIPCION	PRESUPUESTO INICIAL	MODIFICADO	PRESUPUESTO VIGENTE	OBLIGADO	SALDO PRESUPUESTADO	PAGADO	OBLIG. PEND. DE PAGO
100	30			SERVICIOS PERSONALES	100.000.000	77.500.000	177.500.000	167.200.000	10.300.000	167.200.000	0
140	30			PERSONAL CONTRATADO	100.000.000	77.500.000	177.500.000	167.200.000	10.300.000	167.200.000	0
144	30	11	2	JORNALES	50.000.000	20.000.000	70.000.000	67.200.000	2.800.000	67.200.000	0
145	30	11	2	HONORARIOS PROFESIONALES	50.000.000	57.500.000	107.500.000	100.000.000	7.500.000	100.000.000	0
200	30			SERVICIOS NO PERSONALES	25.000.000	131.075.157	156.075.157	155.440.000	635.157	155.440.000	0
240	30			GASTOS POR SERVICIOS DE ASEO, MANTENIMIENTO Y REPARACIONES	25.000.000	45.500.000	70.500.000	70.440.000	60.000	70.440.000	0
240	30	11	2	GASTOS POR SERVICIOS DE ASEO, MANTENIMIENTO Y REPARACIONES	25.000.000	45.500.000	70.500.000	70.440.000	60.000	70.440.000	0
260	30			SERVICIOS TÉCNICOS Y PROFESIONALES	0	85.575.157	85.575.157	85.000.000	575.157	85.000.000	0
260	30	11	2	SERVICIOS TÉCNICOS Y PROFESIONALES	0	85.575.157	85.575.157	85.000.000	575.157	85.000.000	0
300	30			BIENES DE CONSUMO E INSUMOS	162.140.504	608.576.049	770.716.553	631.309.655	139.406.898	631.309.655	0
310	30			PRODUCTOS ALIMENTICIOS	0	476.150.312	476.150.312	433.650.000	42.500.312	433.650.000	0
310	30	11	2	PRODUCTOS ALIMENTICIOS	0	476.150.312	476.150.312	433.650.000	42.500.312	433.650.000	0
360	30			COMBUSTIBLES Y LUBRICANTES	132.140.504	162.425.737	294.566.241	197.659.655	96.906.586	197.659.655	0
360	30	11	2	COMBUSTIBLES Y LUBRICANTES	132.140.504	162.425.737	294.566.241	197.659.655	96.906.586	197.659.655	0
390	30			OTROS BIENES DE CONSUMO	30.000.000	-30.000.000	0	0	0	0	0
390	30	11	2	OTROS BIENES DE CONSUMO	30.000.000	-30.000.000	0	0	0	0	0
500	30			INVERSION FÍSICA	1.148.562.014	-392.095.593	756.466.421	657.538.450	98.927.971	657.538.450	0
520	30			CONSTRUCCIONES	528.562.014	-94.595.593	433.966.421	425.038.450	8.927.971	425.038.450	0
520	30	11	2	CONSTRUCCIONES	528.562.014	-94.595.593	433.966.421	425.038.450	8.927.971	425.038.450	0
530	30			ADQUISICIONES DE MAQUINARIAS, EQUIPOS Y HERRAMIENTAS EN	420.000.000	-200.000.000	220.000.000	200.000.000	20.000.000	200.000.000	0
530	30	11	2	ADQUISICIONES DE MAQUINARIAS, EQUIPOS Y HERRAMIENTAS EN	420.000.000	-200.000.000	220.000.000	200.000.000	20.000.000	200.000.000	0
540	30			ADQUISICIONES DE EQUIPOS DE OFICINA Y COMPUTACION	25.000.000	0	25.000.000	0	25.000.000	0	0
540	30	11	2	ADQUISICIONES DE EQUIPOS DE OFICINA Y COMPUTACION	25.000.000	0	25.000.000	0	25.000.000	0	0
570	30			ADQUISICIÓN DE ACTIVOS INTANGIBLES	25.000.000	20.000.000	45.000.000	0	45.000.000	0	0
570	30	11	2	ADQUISICIÓN DE ACTIVOS INTANGIBLES	25.000.000	20.000.000	45.000.000	0	45.000.000	0	0
580	30			ESTUDIOS Y PROYECTOS DE INVERSIÓN	80.000.000	-47.500.000	32.500.000	32.500.000	0	32.500.000	0
580	30	11	2	ESTUDIOS Y PROYECTOS DE INVERSIÓN	80.000.000	-47.500.000	32.500.000	32.500.000	0	32.500.000	0
590	30			OTROS GASTOS DE INVERSIÓN Y REPARAC. MAYORES	70.000.000	-70.000.000	0	0	0	0	0
590	30	11	2	OTROS GASTOS DE INVERSIÓN Y REPARAC. MAYORES	70.000.000	-70.000.000	0	0	0	0	0
TOTAL GENERAL:					1.435.702.518	425.055.613	1.860.758.131	1.611.488.105	249.270.026	1.611.488.105	0

FIRMA, SELLO Y ACLARACION DE FIRMA DEL CONTADOR



FIRMA, SELLO Y ACLARACION DE LA MAXIMA AUTORIDAD INSTITUCIONAL

**EJECUCION PRESUPUESTARIA POR OBJETO DE GASTO FONACIDE
DEL 01/01/2020 AL 31/12/2020**

NIVEL: 30 ENTIDAD: 19 - MUNICIPALIDAD DE UNIÓN

OBJ. DEL GASTO	F.F.	O.F.	DPT.	DESCRIPCION	PRESUPUESTO INICIAL	MODIFICADO	PRESUPUESTO VIGENTE	OBLIGADO	SALDO PRESUPUESTADO	PAGADO	OBLIG. PEND. DE PAGO
500	30			INVERSION FISICA	482.295.393	138.881.901	621.177.294	372.535.439	248.641.855	372.535.439	0
520	30			CONSTRUCCIONES	382.295.393	138.881.901	521.177.294	372.535.439	148.641.855	372.535.439	0
520	30	3	2	CONSTRUCCIONES	382.295.393	138.881.901	521.177.294	372.535.439	148.641.855	372.535.439	0
540	30			ADQUISICIONES DE EQUIPOS DE OFICINA Y COMPUTACION	100.000.000	0	100.000.000	0	100.000.000	0	0
540	30	3	2	ADQUISICIONES DE EQUIPOS DE OFICINA Y COMPUTACION	100.000.000	0	100.000.000	0	100.000.000	0	0
800	30			TRANSFERENCIAS	206.698.026	53.483.368	260.181.394	206.518.410	53.662.984	206.518.410	0
840	30			TRANSFERENCIAS CORRIENTES AL SECTOR PRIVADO	206.698.026	53.483.368	260.181.394	206.518.410	53.662.984	206.518.410	0
848	30	3	2	TRANSFERENCIAS PARA ALIMENTACIÓN ESCOLAR	206.698.026	53.483.368	260.181.394	206.518.410	53.662.984	206.518.410	0
900	30			OTROS GASTOS	0	102.537.690	102.537.690	102.537.690	0	102.537.690	0
960	30			DEUDAS PENDIENTES DE PAGO DE GASTOS CORRIENTES DE	0	35.036.820	35.036.820	35.036.820	0	35.036.820	0
960	30	3	2	DEUDAS PENDIENTES DE PAGO DE GASTOS CORRIENTES DE	0	35.036.820	35.036.820	35.036.820	0	35.036.820	0
980	30			DEUDAS PENDIENTES DE PAGO DE GASTOS DE CAPITAL DE	0	67.500.870	67.500.870	67.500.870	0	67.500.870	0
980	30	3	2	DEUDAS PENDIENTES DE PAGO DE GASTOS DE CAPITAL DE	0	67.500.870	67.500.870	67.500.870	0	67.500.870	0
TOTAL GENERAL:					686.983.419	294.902.959	983.886.378	681.591.539	302.304.839	681.591.539	0

FIRMA, SELLO Y ACLARACION DE FIRMA DEL CONTADOR



FIRMA, SELLO Y ACLARACION DE LA MAXIMA AUTORIDAD INSTITUCIONAL

ENTIDAD: MUNICIPALIDAD DE UNIÓN

U.A.F.: INTENDENCIA MUNICIPAL

S.U.A.F.: TESORERIA MUNICIPAL

AÑO: 2020

MES: DICIEMBRE

FECHA ELABORACION: 31/12/2020

DENOMINACION DE LA CUENTA: FONACIDE ALIMENTACION ESCOLAR

TITULAR DE LA CUENTA: FRANCISCO ESTANISLAO GONZALEZ Y

SALDO S/EXTRACTO DE LA CUENTA: 53.890.945

(-) Cheques Emitidos no Cobrados en el Banco:

(-) Notas de Créditos Bancarios no 0

(-) Otros Créditos Bancarios no Registrados: 0

(+) Notas de Débitos Bancarios no Contabilizadas: 0

(+) Cheques Cobrados y no Registrados: 0

SUB TOTAL:

(+) Ajustes por Diferencia Años Anteriores: 0

(-) Ajustes por Diferencia Años Anteriores: 0

SALDO SEGÚN REGISTRO CONTABLE CONSOLIDADO: 53.890.945

DETALLE DE CHEQUES PENDIENTES DE COBRO:

FECHA	Nº CHEQUE	BENEFICIARIO	IMPORTE
-------	-----------	--------------	---------

FUNCIONARIO RESPONSABLE

CONTADOR



ENTIDAD: MUNICIPALIDAD DE UNIÓN

U.A.F.: INTENDENCIA MUNICIPAL

S.U.A.F.: TESORERIA MUNICIPAL

AÑO: 2020

MES: DICIEMBRE

FECHA ELABORACION: 31/12/2020

DENOMINACION DE LA CUENTA: LEY 4758/12 FONACIDE CAPITAL

TITULAR DE LA CUENTA: FRANCISCO ESTANISLAO GONZALEZ Y

SALDO S/EXTRACTO DE LA CUENTA: 99.887.284

(-) Cheques Emitidos no Cobrados en el Banco:

(-) Notas de Créditos Bancarios no 0

(-) Otros Créditos Bancarios no Registrados: 0

(+) Notas de Débitos Bancarios no Contabilizadas: 0

(+) Cheques Cobrados y no Registrados: 0

SUB TOTAL:

(+) Ajustes por Diferencia Años Anteriores: 0

(-) Ajustes por Diferencia Años Anteriores: 0

SALDO SEGÚN REGISTRO CONTABLE CONSOLIDADO: 99.887.284

DETALLE DE CHEQUES PENDIENTES DE COBRO:

FECHA	Nº CHEQUE	BENEFICIARIO	IMPORTE
-------	-----------	--------------	---------

FUNCIONARIO RESPONSABLE

CONTADOR



ENTIDAD: MUNICIPALIDAD DE UNIÓN

U.A.F.: INTENDENCIA MUNICIPAL

S.U.A.F.: TESORERIA MUNICIPAL

AÑO: 2020

MES: DICIEMBRE

FECHA ELABORACION: 31/12/2020

DENOMINACION DE LA CUENTA: RECURSOS PROPIOS

TITULAR DE LA CUENTA: FRANCISCO ESTANISLAO GONZALEZ Y

SALDO S/EXTRACTO DE LA CUENTA: 37.674.330

(-) Cheques Emitidos no Cobrados en el Banco: 8.442.520

(-) Notas de Créditos Bancarios no 0

(-) Otros Créditos Bancarios no Registrados: 0

(+) Notas de Débitos Bancarios no Contabilizadas: 0

(+) Cheques Cobrados y no Registrados: 0

SUB TOTAL: 29.231.810

(+) Ajustes por Diferencia Años Anteriores: 0

(-) Ajustes por Diferencia Años Anteriores: 0

SALDO SEGÚN REGISTRO CONTABLE CONSOLIDADO: 29.231.810

DETALLE DE CHEQUES PENDIENTES DE COBRO:

FECHA	Nº CHEQUE	BENEFICIARIO	IMPORTE
26/12/2017	710998	CONCEJALES	200.000
30/12/2020	867658	GOBERNACIÓN DE SAN PEDRO	4.027.290
30/12/2020	867657	MINISTERIO DE HACIENDA	4.027.290
30/12/2020	867659	SERVICIO NACIONAL DE	187.940

FUNCIONARIO RESPONSABLE

CONTADOR



CONCILIACION BANCARIA
DEL 01/01/2020 AL 31/12/2020

ENTIDAD: MUNICIPALIDAD DE UNIÓN

U.A.F.: INTENDENCIA MUNICIPAL

S.U.A.F.: TESORERIA MUNICIPAL

AÑO: 2020

MES: DICIEMBRE

FECHA ELABORACION: 31/12/2020

DENOMINACION DE LA CUENTA: ROYALTIES Y COMPENSACIONES

TITULAR DE LA CUENTA: FRANCISCO ESTANISLAO GONZALEZ Y

SALDO S/EXTRACTO DE LA CUENTA: 8.389.215

(-) Cheques Emitidos no Cobrados en el Banco:

(-) Notas de Créditos Bancarios no 0

(-) Otros Créditos Bancarios no Registrados: 0

(+) Notas de Débitos Bancarios no Contabilizadas: 0

(+) Cheques Cobrados y no Registrados: 0

SUB TOTAL:

(+) Ajustes por Diferencia Años Anteriores: 0

(-) Ajustes por Diferencia Años Anteriores: 0

SALDO SEGÚN REGISTRO CONTABLE CONSOLIDADO: 8.389.215

DETALLE DE CHEQUES PENDIENTES DE COBRO:

FECHA	Nº CHEQUE	BENEFICIARIO	IMPORTE
-------	-----------	--------------	---------

FUNCIONARIO RESPONSABLE

CONTADOR



LISTADO DE MOVIMIENTOS
MOVIMIENTOS NO APROBADOS DEL 01/09/2020 AL 31/12/2020



Cód. Unidad Jeraquica Origen	Cód. Unidad Jeraquica Destino	Cód. Repartición Origen	Cód. Repartición Destino	Cód. Depen. Origen	Cód. Depen. Destino	Cód. Area Origen	Cód. Area Destino	Cód. Lugar Origen	Cód. Lugar Destino	Cuenta	Sub Cta.	Especif.		Descripción	Instrumento: Numero - Tipo - Fecha	Ratulado	Cant.	Valor Utilitario	Valor Total	S	Fecha Adquisición o Incorporación	A.V.U	OM
												An. 1	An. 2										
SIN MOVIMIENTOS																							

MOVIMIENTOS NO APROBADOS





FC-03
 INVENTARIO DE BIENES DE USO

Cuenta	Sub Cta	Entidad:		Fecha Incorporación	Descripción	Rotulado	Cantidad	ESTADO CONSERVACIÓN			BIENES		
		MUNICIPALIDAD DE UNIÓN	MUNICIPALIDAD DE UNIÓN					Valor unitario	Valor Total	Bienes	Estado Con.	Diferencia Inventario	OBSERVACION
		Especif.											
		An. 1	An. 2										
26201	7	1	1	01/01/2000	Terreno Terminal de Omnibus	1	1	116.717.948	116.717.948	C	MB	Registro Contable	
26112	1	9	1	01/01/2002	Escritorio con 3 cajones	10	1	47.633	47.633	C	R	Registro Contable	
26112	1	4	1	01/01/2002	Armadura de 4 puertas, portacables	11	1	95.266	95.266	C	R	Registro Contable	
26108	9	9	1	01/01/2005	Batería de Energía 1500 Billeit Supritec	12	1	2.282.766	2.282.766	C	R	Registro Contable	
26105	1	7	1	01/01/2006	Impresora HP 8450	13	1	273.277	273.277	C	R	Registro Contable	
26112	1	9	1	10/02/2006	Escritorio Tipo L, 3 Cajones	14	1	476.332	476.332	C	R	Registro Contable	
26112	1	4	1	10/02/2006	Gabeta 2 puertas corredizas	15	1	476.332	476.332	C	R	Registro Contable	
26112	1	19	1	10/02/2006	Sillas Giratorias, Revestidas con cuerina	16	1	238.166	238.166	C	R	Registro Contable	
26112	1	19	1	10/02/2006	Sillas Giratorias, Revestidas con cuerina	17	1	238.166	238.166	C	R	Registro Contable	
26112	1	22	1	10/02/2006	Mesita para teléfono, Color Madera	18	1	190.533	190.533	C	R	Registro Contable	
26112	1	19	1	02/10/2006	Sillas, Revestidas con Cuerina	19	1	238.166	238.166	C	R	Registro Contable	
26201	7	1	1	01/01/2000	Terreno Matadero Municipal	2	1	93.374.358	93.374.358	C	MB	Registro Contable	
26112	1	19	1	10/02/2006	Sillas, Revestidas con Cuerina	20	1	238.166	238.166	C	R	Registro Contable	
26112	1	9	1	10/02/2006	Escritorio Tipo L, 3 Cajones	21	1	476.332	476.332	C	R	Registro Contable	
26112	1	9	1	10/02/2006	Escritorio de 3 cajones, color madera	22	1	381.066	381.066	C	R	Registro Contable	
26201	7	1	1	19/12/2006	Terreno Local Municipal	23	1	153.143.775	153.143.775	C	MB	Registro Contable	
26201	7	1	1	19/12/2006	Terreno Mercado Municipal	24	1	116.717.948	116.717.948	C	MB	Registro Contable	
26101	1	1	1	19/12/2006	Edificio Local Municipal	25	1	129.125.061	129.125.061	C	B	Registro Contable	
26101	1	8	1	19/12/2006	Edificio Mercado Municipal	26	1	35.480.219	35.480.219	C	B	Registro Contable	
26105	1	2	1	19/12/2006	Equipo de Computadora con sus accesorios	27	1	1.597.938	1.597.938	C	R	Registro Contable	
26108	9	9	1	19/12/2006	UPS Batería de Energía Marca Apollo	28	1	385.243	385.243	C	R	Registro Contable	
26105	1	7	1	19/12/2006	Impresora HP Deskjet 3845	29	1	228.277	228.277	C	R	Registro Contable	
26101	1	8	1	01/01/2000	Edificio Terminal de Omnibus	3	1	253.766.926	253.766.926	C	B	Registro Contable	
26108	9	9	1	19/12/2006	UPS Batería de Energía Marca Apollo	30	1	273.932	273.932	C	R	Registro Contable	
26105	1	2	1	19/12/2006	Equipo de Computadora con sus accesorios Marca Satellite	31	1	1.278.350	1.278.350	C	R	Registro Contable	
26105	1	2	1	19/12/2006	Equipo de Computadora con sus accesorios Marca Multiplayer DVD	32	1	1.597.938	1.597.938	C	R	Registro Contable	
26105			1	19/12/2006	Impresora Epson LX 300	33		684.830	684.830	C	R	Registro Contable	



FC-03
 INVENTARIO DE BIENES DE USO

26108	9	9	1	1	19/12/2006	UPS Bateria de Energia Marca Apollo	34	1	456.554	456.554	C	R	Registro Contable
26105	1	99	1	1	19/12/2006	Aparato Switch	35	1	456.554	456.554	C	R	Registro Contable
26108	9	9	1	1	19/12/2006	UPS Bateria de Energia Marca Apollo	36	1	365.243	365.243	C	R	Registro Contable
26105	1	2	1	1	19/12/2006	Equipo de Computadora con sus accesorios Marca Sateelite	37	1	1.826.215	1.826.215	C	R	Registro Contable
26105	1	7	1	1	19/12/2006	Impresora HP Laser Jet 1021	38	1	684.830	684.830	C	R	Registro Contable
26105	1	2	1	1	19/12/2006	Equipo de Computadora con sus accesorios Marca LG	39	1	1.597.938	1.597.938	C	R	Registro Contable
26101	1	8	1	1	01/01/2000	Edificio Matadaria Municipal	4	1	117.452.668	117.452.668	C	B	Registro Contable
26105	1	7	1	1	19/12/2006	Impresora Epson LX 300	40	1	684.830	684.830	C	R	Registro Contable
26108	9	9	1	1	19/12/2006	UPS Bateria de Energia Marca Apollo	41	1	365.243	365.243	C	R	Registro Contable
26105	1	2	1	1	19/12/2006	Equipo de Computadora con sus accesorios Marca LG	42	1	1.597.938	1.597.938	C	R	Registro Contable
26108	9	9	1	1	19/12/2006	UPS Bateria de Energia Marca Apollo	43	1	365.243	365.243	C	R	Registro Contable
26105	1	7	1	1	19/12/2006	Impresora HP Laser Jet 1010	44	1	365.243	365.243	C	R	Registro Contable
26105	1	2	1	1	19/12/2006	Equipo de Computadora con sus accesorios Marca Sateelite	45	1	1.597.938	1.597.938	C	B	Registro Contable
26105	1	7	1	1	19/12/2006	Impresora HP Deskjet 3635	46	1	228.277	228.277	C	R	Registro Contable
26108	9	9	1	1	19/12/2006	UPS Bateria de Energia Marca Apollo	47	1	365.243	365.243	C	R	Registro Contable
26105	1	2	1	1	19/12/2006	Equipo de Computadora con sus accesorios Marca Sateelite	48	1	1.597.938	1.597.938	C	B	Registro Contable
26105	1	7	1	1	19/12/2006	Impresora HP Deskjet 3645	48	1	365.243	365.243	C	R	Registro Contable
26112	1	4	1	1	01/01/2002	Armario, 2 puertas y 2 compartimentos	5	1	190.533	190.533	C	R	Registro Contable
26105	1	99	1	1	19/12/2006	Camara Digital Marca Polaroid CT 199881	50	1	319.588	319.588	C	R	Registro Contable
26108	9	9	1	1	19/12/2006	UPS Bateria de Energia Marca Apollo	51	1	365.243	365.243	C	R	Registro Contable
26112	1	19	1	1	19/12/2006	Silla revestida con pata roja de hierro	52	1	142.900	142.900	C	R	Registro Contable
26112	1	19	1	1	19/12/2006	Silla Color negro, revestido con cuero	53	1	142.900	142.900	C	R	Registro Contable
26112	1	19	1	1	19/12/2006	Silla Color negro, revestido con cuero	54	1	142.900	142.900	C	R	Registro Contable
26112	1	19	1	1	19/12/2006	Silla Color negro, revestido con cuero	55	1	142.900	142.900	C	R	Registro Contable
26112	1	19	1	1	19/12/2006	Silla Color negro, revestido con cuero	56	1	142.900	142.900	C	R	Registro Contable
26112	1	19	1	1	19/12/2006	Silla Color negro, revestido con cuero	57	1	142.900	142.900	C	R	Registro Contable
26112	1	4	1	1	19/12/2006	Gaveta grande de 2 puertas conrediza	58	1	381.066	381.066	C	R	Registro Contable
26112	1	4	1	1	19/12/2006	Gaveta chica 2 puerta conrediza	59	1	285.799	285.799	C	R	Registro Contable
26112	1	4	1	1	01/01/2002	Armario porta documentos de 5 Cajones	6	1	47.633	47.633	C	R	Registro Contable
26112	1	9	1	1	19/12/2006	Escritorio con 6 cajones, color madera	60	1	476.332	476.332	C	R	Registro Contable
26105	1	2	1	1	09/07/2008	Equipo de Computadora con sus accesorios	61	1	3.479.906	3.479.906	C	R	Registro Contable
26105	1	2	1	1	12/07/2010	PC completa Proc. 2.43 RAM ASUS, MEM 2G5	62	1	3.848.279	3.848.279	C	R	Registro Contable
26106	1	99	1	1	31/10/2011	Maquinas y Equipos Varios	63	1	53.875.831	53.875.831	C	R	Registro Contable
26106	1	99	1	1	31/10/2011	Maquinaria y Equipos Varios	64	1	355.453.858	355.453.858	C	B	Registro Contable
26106	3	99	1	1	20/01/2012	Corridora Trapp MC-50 S/B	65	1	1.430.323	1.430.323	C	B	Registro Contable
26103	1	1	1	1	04/04/2013	Motocarro Marca Kenton, Transporter FL200-B Motor NÚ 167FML26C400262	66	1	8.390.347	8.390.347	C	B	Registro Contable



FC-03
 INVENTARIO DE BIENES DE USO

26103	1	2	1	23/04/2013	67	1	50,344.822	50,344.822	C	B	Registro Contable
26103	1	11	1	27/05/2013	68	1	342,921.721	342,921.721	C	B	Registro Contable
26106	1	8	1	27/05/2013	69	1	357,869.591	357,869.591	C	B	Registro Contable
26112	1	19	1	01/01/2002	7	1	47.633	47.633	C	R	Registro Contable
26104	1	13	1	16/08/2016	70	1	5.800.000	5.800.000	C	MB	Registro Contable
26105	1	2	1	16/08/2016	71	1	3.950.000	3.950.000	C	MB	Registro Contable
26105	1	2	1	16/08/2016	72	1	3.950.000	3.950.000	C	MB	Registro Contable
26105	1	2	1	16/08/2016	73	1	3.950.000	3.950.000	C	MB	Registro Contable
26105	1	7	1	16/08/2016	74	1	3.650.000	3.650.000	C	MB	Registro Contable
26105	1	7	1	16/08/2016	75	1	3.650.000	3.650.000	C	MB	Registro Contable
28101	1	1	1	12/12/2016	76	1	37.600.000	37.600.000	C	MB	Registro Contable
26103	1	2	1	06/05/2017	77	1	149.700.000	149.700.000	C	MB	Registro Contable
26106	3	12	1	11/04/2018	78	1	3.450.000	3.450.000	C	MB	Registro Contable
26107	2	8	1	05/05/2018	79	1	63.000.000	63.000.000	C	MB	Registro Contable
26112	1	4	1	01/01/2002	8	1	7.145	7.145	C	R	Registro Contable
26106	3	12	1	11/04/2018	80	1	3.450.000	3.450.000	C	MB	Registro Contable
26106	3	12	1	11/04/2018	81	1	3.450.000	3.450.000	C	MB	Registro Contable
26106	4	2	1	04/05/2018	82	1	24.800.000	24.800.000	C	MB	Registro Contable
26103	1	15	1	09/01/2019	83	1	13.895.000	13.895.000	C	MB	Registro Contable
26107	2	99	1	04/10/2019	84	1	597.500.000	597.500.000	C	MB	Registro Contable
26112	1	9	1	01/01/2002	9	1	47.633	47.633	C	R	Registro Contable

Entidad: Unidad Jerárquica: Repartición: Dependencia: Área: Lugar:	Sub Cta	Especif.		Fecha Incorporación	Descripción	Rotulado	Cantidad	Valor unitario	Valor Total	Bienes	Estado Con.	Diferencia Inventario	OBSERVACION
		An. 1	An. 2										
MUNICIPALIDAD DE UNIÓN INTENDENCIA MUNICIPAL	01	07	01	22/05/2020	IMPRESORA MULTIFUNCION BROTHER DCP-710W WIRELES	30-019-07-000034	1	1.850.000	1.850.000				
ESTADO CONSERVACIÓN MB = Muy Bueno B = Bueno R = Regular M = Malo											BIENES NR = No Registrado F = Faltante C = Conforme		

