

Municipalidad de Tembiapora
EJECUCION PRESUPUESTARIA DE EGRESOS
PRIMER CUATRIMESTRE

Año : 2021 - Consolidación de Presupuesto Tipo 1, 2, 3 y 4

Grupo	Sub Grupo	Ob. Gasto	F. F.	O. F.	DESCRIPCION DE LA CUENTA	PRESUPUESTO			ACUMULADO CUATRI. VENCIDO	OBLIGADO				ACUMULADO CUATRI. ACTUAL	TOTAL OBLIGADO	SALDO PRESUPUEST.	TOTAL PAGADO	OBLIG. PEND. PAGO
						INICIAL	MODIFICADO	VIGENTE		ENERO	FEBRERO	MARZO	ABRIL					
					GASTOS DE GESTION	5.100.000.000	530.927.512	5.630.927.512	0	43.431.229	75.868.950	537.429.543	0	656.729.722	656.729.722	4.974.197.790	656.729.722	0
					GASTOS DE CORRIENTE	2.640.828.493	395.489.380	3.036.317.873	0	13.377.029	75.868.950	267.879.543	0	357.125.522	357.125.522	2.679.192.351	357.125.522	0
100					GASTOS DE SERVICIOS	1.002.820.000	0	1.002.820.000	0	2.400.000	0	83.630.000	0	86.030.000	86.030.000	916.790.000	86.030.000	0
100					GASTOS DE SERVICIOS	360.100.000	0	360.100.000	0	0	0	19.450.000	0	19.450.000	19.450.000	340.650.000	19.450.000	0
	110				REMUNERACIONES BASICAS	360.100.000	0	360.100.000	0	0	0	19.450.000	0	19.450.000	19.450.000	340.650.000	19.450.000	0
		111	30	001	Sueldos	104.400.000	0	104.400.000	0	0	0	16.450.000	0	16.450.000	16.450.000	87.950.000	16.450.000	0
		112	30	001	Dietas	103.680.000	0	103.680.000	0	0	0	960.000	0	960.000	960.000	102.720.000	960.000	0
		113	30	001	Gastos de Representacion	124.320.000	0	124.320.000	0	0	0	2.040.000	0	2.040.000	2.040.000	122.280.000	2.040.000	0
		114	30	001	Aguinaldos	27.700.000	0	27.700.000	0	0	0	0	0	0	0	27.700.000	0	0
	130				ASIGNACIONES COMPLEMENTARIAS	30.120.000	0	30.120.000	0	0	0	7.080.000	0	7.080.000	7.080.000	23.040.000	7.080.000	0
	130				ASIGNACIONES COMPLEMENTARIAS	30.120.000	0	30.120.000	0	0	0	7.080.000	0	7.080.000	7.080.000	23.040.000	7.080.000	0
		133	30	001	Bonificaciones y Gratificaciones	25.200.000	0	25.200.000	0	0	0	6.300.000	0	6.300.000	6.300.000	18.900.000	6.300.000	0
		134	30	001	Aporte Jubilatorio del Empleador	4.920.000	0	4.920.000	0	0	0	780.000	0	780.000	780.000	4.140.000	780.000	0
	140				PERSONAL CONTRATADO	612.600.000	0	612.600.000	0	2.400.000	0	57.100.000	0	59.500.000	59.500.000	553.100.000	59.500.000	0
	140				PERSONAL CONTRATADO	612.600.000	0	612.600.000	0	2.400.000	0	57.100.000	0	59.500.000	59.500.000	553.100.000	59.500.000	0
		144	30	007	Jornales Varios	118.060.000	0	118.060.000	0	0	0	0	0	0	0	118.060.000	0	0
		144	30	008	Jornales Varios	385.290.000	0	385.290.000	0	0	0	57.100.000	0	57.100.000	57.100.000	328.190.000	57.100.000	0
		144	30	001	Jornales Varios	43.400.000	0	43.400.000	0	2.400.000	0	0	0	2.400.000	2.400.000	41.000.000	2.400.000	0
		145	30	001	Honorarios Profesionales	65.850.000	0	65.850.000	0	0	0	0	0	0	0	65.850.000	0	0
200					SERVICIOS NO PERSONALES	474.500.000	80.000.000	554.500.000	0	236.500	6.581.000	31.406.500	0	38.224.000	38.224.000	516.276.000	38.224.000	0
200					SERVICIOS NO PERSONALES	15.000.000	0	15.000.000	0	0	0	0	0	0	0	15.000.000	0	0
	210				SERVICIOS BASICOS	15.000.000	0	15.000.000	0	0	0	0	0	0	0	15.000.000	0	0
		210	30	008	Servicios basicos Varios	15.000.000	0	15.000.000	0	0	0	0	0	0	0	15.000.000	0	0
	220				TRANSPORTE Y ALMACENAJE	10.000.000	0	10.000.000	0	0	0	0	0	0	0	10.000.000	0	0
		220	30	001	Transporte y Almacenaje	10.000.000	0	10.000.000	0	0	0	0	0	0	0	10.000.000	0	0


Abog. Maria Liliana Giménez
 Secretaria General
 Pág. 1 / 5


Sr. Sotero Cáceres Fernández
 Intendente Municipal

Municipalidad de Tembiapora
EJECUCION PRESUPUESTARIA DE EGRESOS
PRIMER CUATRIMESTRE

Año : 2021 - Consolidación de Presupuesto Tipo 1, 2, 3 y 4

Grupo	Sub Grupo	Ob. Gasto	F. F.	O. F.	DESCRIPCION DE LA CUENTA	PRESUPUESTO			ACUMULADO CUATRI. VENCIDO	OBLIGADO				ACUMULADO CUATRI. ACTUAL	TOTAL OBLIGADO	SALDO PRESUPUEST	TOTAL PAGADO	OBLIG. PEND. PAGO
						INICIAL	MODIFICADO	VIGENTE		ENERO	FEBRERO	MARZO	ABRIL					
					PASAJES Y VIATICOS	40.000.000	0	40.000.000	0	0	0	600.000	0	600.000	600.000	39.400.000	600.000	0
	230				PASAJES Y VIATICOS	40.000.000	0	40.000.000	0	0	0	600.000	0	600.000	600.000	39.400.000	600.000	0
		230	30	001	Pasajes y viaticos	40.000.000	0	40.000.000	0	0	0	600.000	0	600.000	600.000	39.400.000	600.000	0
					GASTOS DE SERV DE ASEO, MANT,	122.000.000	80.000.000	202.000.000	0	0	350.000	5.159.000	0	5.509.000	5.509.000	196.491.000	5.509.000	0
	240				GASTOS DE SERV DE ASEO, MANT,	122.000.000	80.000.000	202.000.000	0	0	350.000	5.159.000	0	5.509.000	5.509.000	196.491.000	5.509.000	0
		240	30	008	Gastos por Servi. de Aseo, mant. y	70.000.000	0	70.000.000	0	0	0	5.159.000	0	5.159.000	5.159.000	64.841.000	5.159.000	0
		240	30	011	Gastos por Servi. de Aseo, mant. y	0	80.000.000	80.000.000	0	0	0	0	0	0	0	80.000.000	0	0
		240	30	001	Gastos por Servi. de Aseo, mant. y	52.000.000	0	52.000.000	0	0	350.000	0	0	350.000	350.000	51.650.000	350.000	0
					ALQUILERES Y DERECHOS	20.000.000	0	20.000.000	0	0	0	0	0	0	0	20.000.000	0	0
	250				ALQUILERES Y DERECHOS	20.000.000	0	20.000.000	0	0	0	0	0	0	0	20.000.000	0	0
		250	30	001	Alquileres y Derechos	20.000.000	0	20.000.000	0	0	0	0	0	0	0	20.000.000	0	0
					SERVICIOS TECNICOS Y	184.800.000	0	184.800.000	0	236.500	4.300.000	23.071.500	0	27.608.000	27.608.000	157.192.000	27.608.000	0
	260				SERVICIOS TECNICOS Y	184.800.000	0	184.800.000	0	236.500	4.300.000	23.071.500	0	27.608.000	27.608.000	157.192.000	27.608.000	0
		260	30	008	Servicios Tecnicos Profesionales	41.800.000	0	41.800.000	0	236.500	4.300.000	1.071.500	0	5.608.000	5.608.000	36.192.000	5.608.000	0
		260	30	011	Servicios Tecnicos Profesionales	143.000.000	0	143.000.000	0	0	0	22.000.000	0	22.000.000	22.000.000	121.000.000	22.000.000	0
					SERVICIO SOCIAL	34.700.000	0	34.700.000	0	0	0	0	0	0	0	34.700.000	0	0
	270				SERVICIO SOCIAL	34.700.000	0	34.700.000	0	0	0	0	0	0	0	34.700.000	0	0
		270	30	001	Servicio Social	34.700.000	0	34.700.000	0	0	0	0	0	0	0	34.700.000	0	0
					OTROS SERVICIOS	48.000.000	0	48.000.000	0	0	1.931.000	2.576.000	0	4.507.000	4.507.000	43.493.000	4.507.000	0
	280				OTROS SERVICIOS	48.000.000	0	48.000.000	0	0	1.931.000	2.576.000	0	4.507.000	4.507.000	43.493.000	4.507.000	0
		280	30	001	Otros Servicios en General	48.000.000	0	48.000.000	0	0	1.931.000	2.576.000	0	4.507.000	4.507.000	43.493.000	4.507.000	0
300					BIENES DE CONSUMO	558.073.493	56.339.162	614.412.655	0	1.380.000	41.382.950	83.932.000	0	126.694.950	126.694.950	487.717.705	126.694.950	0
300					BIENES DE CONSUMO	10.000.000	0	10.000.000	0	0	0	144.500	0	144.500	144.500	9.855.500	144.500	0
	310				PRODUCTOS ALIMENTICIOS	10.000.000	0	10.000.000	0	0	0	144.500	0	144.500	144.500	9.855.500	144.500	0
		310	30	001	Productos Alimenticios Varios	10.000.000	0	10.000.000	0	0	0	144.500	0	144.500	144.500	9.855.500	144.500	0



Abog. María Liliana Giménez
Secretaria General





Sr. Sotero Cáceres Fernández
Intendente Municipal

Municipalidad de Tembiapora
EJECUCION PRESUPUESTARIA DE EGRESOS
PRIMER CUATRIMESTRE

Año : 2021 - Consolidación de Presupuesto Tipo 1, 2, 3 y 4

Grupo	Sub Grupo	Ob. Gasto	F. F.	O. F.	DESCRIPCION DE LA CUENTA	PRESUPUESTO			ACUMULADO CUATRI. VENCIDO	OBLIGADO				ACUMULADO CUATRI. ACTUAL	TOTAL OBLIGADO	SALDO PRESUPUEST	TOTAL PAGADO	OBLIG. PEND. PAGO
						INICIAL	MODIFICADO	VIGENTE		ENERO	FEBRERO	MARZO	ABRIL					
					TEXTILES Y VESTUARIOS	12.500.000	0	12.500.000	0	0	70.000	100.000	0	170.000	170.000	12.330.000	170.000	0
320					TEXTILES Y VESTUARIOS	12.500.000	0	12.500.000	0	0	70.000	100.000	0	170.000	170.000	12.330.000	170.000	0
	320	30	001		Textiles y Vestuarios, Varios	12.500.000	0	12.500.000	0	0	70.000	100.000	0	170.000	170.000	12.330.000	170.000	0
					PRODUCTOS DE PAPEL, CARTON E	38.005.000	0	38.005.000	0	0	1.434.000	2.199.500	0	3.633.500	3.633.500	34.371.500	3.633.500	0
330					PRODUCTOS DE PAPEL, CARTON E	38.005.000	0	38.005.000	0	0	1.434.000	2.199.500	0	3.633.500	3.633.500	34.371.500	3.633.500	0
	330	30	001		Productos de papel, carton e impresos	38.005.000	0	38.005.000	0	0	1.434.000	2.199.500	0	3.633.500	3.633.500	34.371.500	3.633.500	0
					BIENES DE CONSUMO DE OFICINAS	40.000.000	0	40.000.000	0	0	1.978.000	1.119.000	0	3.097.000	3.097.000	36.903.000	3.097.000	0
340					BIENES DE CONSUMO DE OFICINAS	40.000.000	0	40.000.000	0	0	1.978.000	1.119.000	0	3.097.000	3.097.000	36.903.000	3.097.000	0
	340	30	001		Bienes de consumos de Oficina	40.000.000	0	40.000.000	0	0	1.978.000	1.119.000	0	3.097.000	3.097.000	36.903.000	3.097.000	0
					PRODUCTOS QUIMICOS Y	8.000.000	0	8.000.000	0	0	0	805.000	0	805.000	805.000	7.195.000	805.000	0
350					PRODUCTOS QUIMICOS Y	8.000.000	0	8.000.000	0	0	0	805.000	0	805.000	805.000	7.195.000	805.000	0
	350	30	001		Productos. Instrum. Quimicos y	8.000.000	0	8.000.000	0	0	0	805.000	0	805.000	805.000	7.195.000	805.000	0
					COMBUSTIBLES Y LUBRICANTES	407.000.000	56.339.162	463.339.162	0	0	25.556.950	72.265.000	0	97.821.950	97.821.950	365.517.212	97.821.950	0
360					COMBUSTIBLES Y LUBRICANTES	407.000.000	56.339.162	463.339.162	0	0	25.556.950	72.265.000	0	97.821.950	97.821.950	365.517.212	97.821.950	0
	360	30	011		Combustibles	257.000.000	56.339.162	313.339.162	0	0	25.156.950	72.265.000	0	97.421.950	97.421.950	215.917.212	97.421.950	0
	360	30	008		Combustibles	150.000.000	0	150.000.000	0	0	400.000	0	0	400.000	400.000	149.600.000	400.000	0
					OTROS BIENES DE CONSUMO	42.568.493	0	42.568.493	0	1.380.000	12.344.000	7.299.000	0	21.023.000	21.023.000	21.545.493	21.023.000	0
390					OTROS BIENES DE CONSUMO	42.568.493	0	42.568.493	0	1.380.000	12.344.000	7.299.000	0	21.023.000	21.023.000	21.545.493	21.023.000	0
	390	30	008		Otros Bienes de Consumo	42.568.493	0	42.568.493	0	1.380.000	12.344.000	7.299.000	0	21.023.000	21.023.000	21.545.493	21.023.000	0
700					SERVICIOS DE LA DEUDA PUBLICA	6.731.507	0	6.731.507	0	0	0	0	0	0	0	6.731.507	0	0
700					SERVICIOS DE LA DEUDA PUBLICA	6.731.507	0	6.731.507	0	0	0	0	0	0	0	6.731.507	0	0
	710				INTERES DE LA DEUDA PUBLICA	6.731.507	0	6.731.507	0	0	0	0	0	0	0	6.731.507	0	0
	713	30	008		Interes de la Deuda Con el Secc.	6.731.507	0	6.731.507	0	0	0	0	0	0	6.731.507	0	0	
800					TRANSFERENCIAS	546.703.493	85.257.089	631.960.582	0	0	0	32.771.043	0	32.771.043	32.771.043	599.189.539	32.771.043	0
					TRANSFERENCIA CORRIENTES AL	143.463.493		143.463.493	0	0	0	19.159.043	0	19.159.043	19.159.043	124.304.450	19.159.043	0


Abog. María Liliana Giménez
 Secretaria General
 Pág. 3 / 5



Sr. Sotero Cáceres Fernández
 Intendente Municipal

Municipalidad de Tembiapora
EJECUCION PRESUPUESTARIA DE EGRESOS
PRIMER CUATRIMESTRE

Año : 2021 - Consolidación de Presupuesto Tipo 1, 2, 3 y 4

Grupo	Sub Grupo	Ob. Gasto	F. F.	O. F.	DESCRIPCION DE LA CUENTA	PRESUPUESTO			ACUMULADO CUATRI. VENCIDO	OBLIGADO				ACUMULADO CUATRI. ACTUAL	TOTAL OBLIGADO	SALDO PRESUPUEST	TOTAL PAGADO	OBLIG. PEND. PAGO
						INICIAL	MODIFICADO	VIGENTE		ENERO	FEBRERO	MARZO	ABRIL					
830					TRANSFERENCIA CORRIENTES AL	143.463.493	0	143.463.493	0	0	0	19.159.043	0	19.159.043	19.159.043	124.304.450	19.159.043	0
	833	30	001		Transferencias Municipalidades	60.000.000	0	60.000.000	0	0	0	9.361.096	0	9.361.096	9.361.096	50.638.904	9.361.096	0
	834	30	001		Otras transferencias al sector publico	80.000.000	0	80.000.000	0	0	0	9.361.096	0	9.361.096	9.361.096	70.638.904	9.361.096	0
	839	30	001		Otras Transfe. Cte. al Sec. Pub. o	3.463.493	0	3.463.493	0	0	0	436.851	0	436.851	436.851	3.026.642	436.851	0
					TRANSFERENCIAS CTES SEC.	403.240.000	85.257.089	488.497.089	0	0	0	13.612.000	0	13.612.000	13.612.000	474.885.089	13.612.000	0
840					TRANSFERENCIAS CTES AL SEC.	403.240.000	85.257.089	488.497.089	0	0	0	13.612.000	0	13.612.000	13.612.000	474.885.089	13.612.000	0
	842	30	008		Aporte a Ent. Educat.e Inst. s/f.de Lucro	50.000.000	0	50.000.000	0	0	0	0	0	0	50.000.000	0	0	0
	842	30	007		Aporte a Ent. Educat.e Inst. s/f.de Lucro	13.240.000	0	13.240.000	0	0	0	0	0	0	13.240.000	0	0	0
	846	30	008		Subsidio y Asis Social a Personas	30.000.000	0	30.000.000	0	0	0	12.922.000	0	12.922.000	12.922.000	17.078.000	12.922.000	0
	848	30	003		Transferencia para Complemento	300.000.000	85.257.089	385.257.089	0	0	0	0	0	0	385.257.089	0	0	0
	849	30	001		Otras Tranferencias Corrientes para la	10.000.000	0	10.000.000	0	0	0	690.000	0	690.000	690.000	9.310.000	690.000	0
900					OTROS GASTOS CORRIENTES	52.000.000	173.893.129	225.893.129	0	9.360.529	27.905.000	36.140.000	0	73.405.529	73.405.529	152.487.600	73.405.529	0
910					PAGO DE IMPUESTOS, TASAS Y	1.000.000	0	1.000.000	0	0	0	0	0	0	1.000.000	0	0	0
910					PAGO DE IMPUESTOS, TASAS Y	1.000.000	0	1.000.000	0	0	0	0	0	0	1.000.000	0	0	0
	910	30	001		Pago de Impuestos, Tasas Gastos	1.000.000	0	1.000.000	0	0	0	0	0	0	1.000.000	0	0	0
920					DEVOLUCION DE IMP Y OTROS ING	1.000.000	0	1.000.000	0	0	0	0	0	0	1.000.000	0	0	0
920					DEVOLUCION DE IMP Y OTROS ING	1.000.000	0	1.000.000	0	0	0	0	0	0	1.000.000	0	0	0
	920	30	001		Devolucion de impuestos y Otros Ing.	1.000.000	0	1.000.000	0	0	0	0	0	0	1.000.000	0	0	0
					DEUDAS PEND. DE PAGO GASTOS	50.000.000	173.893.129	223.893.129	0	9.360.529	27.905.000	36.140.000	0	73.405.529	73.405.529	150.487.600	73.405.529	0
960					DEUDAS PEND. DE PAGO GASTOS	50.000.000	173.893.129	223.893.129	0	9.360.529	27.905.000	36.140.000	0	73.405.529	73.405.529	150.487.600	73.405.529	0
	960	30	001		Deudas Pendientes de Pago Corrientes	50.000.000	173.893.129	223.893.129	0	9.360.529	27.905.000	36.140.000	0	73.405.529	73.405.529	150.487.600	73.405.529	0
					GASTOS DE CAPITAL	2.459.171.507	135.438.132	2.594.609.639	0	30.054.200	0	269.550.000	0	299.604.200	299.604.200	2.295.005.439	299.604.200	0
500					INVERSION FISICA	2.209.171.507	-24.561.868	2.184.609.639	0	30.054.200	0	69.420.000	0	99.474.200	99.474.200	2.085.135.439	99.474.200	0
					CONSTRUCCIONES	1.850.000.000	-42.561.868	1.807.438.132	0	30.054.200	0	60.420.000	0	90.474.200	90.474.200	1.716.963.932	90.474.200	0
520					CONSTRUCCIONES	1.850.000.000	-42.561.868	1.807.438.132	0	30.054.200	0	60.420.000	0	90.474.200	90.474.200	1.716.963.932	90.474.200	0


Abog. María Liliána Giménez
 Secretaria General


Sr. Sotero Cáceres Fernández
 Intendente Municipal

Municipalidad de Tembiapora
EJECUCION PRESUPUESTARIA DE EGRESOS
PRIMER CUATRIMESTRE

Año : 2021 - Consolidación de Presupuesto Tipo 1, 2, 3 y 4

Grupo	Sub Grupo	Ob. Gasto	F. F.	O. F.	DESCRIPCION DE LA CUENTA	PRESUPUESTO			ACUMULADO CUATRI. VENCIDO	OBLIGADO				ACUMULADO CUATRI. ACTUAL	TOTAL OBLIGADO	SALDO PRESUPUEST.	TOTAL PAGADO	OBLIG. PEND. PAGO
						INICIAL	MODIFICADO	VIGENTE		ENERO	FEBRERO	MARZO	ABRIL					
	520	30	011		Construcciones de obras de uso p	1.250.000.000	-152.000.000	1.098.000.000	0	0	0	0	0	0	0	1.098.000.000	0	0
	520	30	003		Construcciones de obras de uso p	600.000.000	109.438.132	709.438.132	0	30.054.200	0	60.420.000	0	90.474.200	90.474.200	618.963.932	90.474.200	0
					ADQUISICION DE EQUIPOS DE	109.171.507	0	109.171.507	0	0	0	0	0	0	0	109.171.507	0	0
	540				ADQUISICION DE EQUIPOS DE	109.171.507	0	109.171.507	0	0	0	0	0	0	0	109.171.507	0	0
	540	30	003		Adq. de equipos de Oficinas y comp.	100.000.000	0	100.000.000	0	0	0	0	0	0	0	100.000.000	0	0
	540	30	001		Adq. de equipos de Oficinas y comp.	9.171.507	0	9.171.507	0	0	0	0	0	0	0	9.171.507	0	0
					ESTUDIOS Y PROYECTOS DE	100.000.000	0	100.000.000	0	0	0	9.000.000	0	9.000.000	9.000.000	91.000.000	9.000.000	0
	580				ESTUDIOS Y PROYECTOS DE	100.000.000	0	100.000.000	0	0	0	9.000.000	0	9.000.000	9.000.000	91.000.000	9.000.000	0
	580	30	011		Estudios y Proyectos de Inversion	100.000.000	0	100.000.000	0	0	0	9.000.000	0	9.000.000	9.000.000	91.000.000	9.000.000	0
					OTROS GASTOS DE INVERSION	150.000.000	18.000.000	168.000.000	0	0	0	0	0	0	0	168.000.000	0	0
	590				OTROS GASTOS DE INVERSION	150.000.000	18.000.000	168.000.000	0	0	0	0	0	0	0	168.000.000	0	0
	590	30	011		Otras Reparaciones Mayores	150.000.000	18.000.000	168.000.000	0	0	0	0	0	0	0	168.000.000	0	0
700					SERVICIOS DE LA DEUDA PUBLICA	150.000.000	0	150.000.000	0	0	0	40.000.000	0	40.000.000	40.000.000	110.000.000	40.000.000	0
					AMORTIZACION DE LA DEUDA	150.000.000	0	150.000.000	0	0	0	40.000.000	0	40.000.000	40.000.000	110.000.000	40.000.000	0
	730				Amortización de la Deuda Publica	150.000.000	0	150.000.000	0	0	0	40.000.000	0	40.000.000	40.000.000	110.000.000	40.000.000	0
	733	30	008		Amortizacion de la Deuda con el Sector	150.000.000	0	150.000.000	0	0	0	40.000.000	0	40.000.000	40.000.000	110.000.000	40.000.000	0
800					TRANSFERENCIAS DE CAPITAL	100.000.000	160.000.000	260.000.000	0	0	0	160.130.000	0	160.130.000	160.130.000	99.870.000	160.130.000	0
					TRANSFER CONSOL. DE CAPITAL AL	100.000.000	160.000.000	260.000.000	0	0	0	160.130.000	0	160.130.000	160.130.000	99.870.000	160.130.000	0
	870				TRANSFERENCIAS DE CAPITAL AL	100.000.000	160.000.000	260.000.000	0	0	0	160.130.000	0	160.130.000	160.130.000	99.870.000	160.130.000	0
	874	30	011		Transferencias de capital al Sector	100.000.000	160.000.000	260.000.000	0	0	0	160.130.000	0	160.130.000	160.130.000	99.870.000	160.130.000	0


Abog. María Liliána Giménez
 Secretaria General


Sr. Solero Cáceres Fernández
 Intendente Municipal