


**Municipalidad de Tembiapora**  
**EJECUCION PRESUPUESTARIA DE EGRESOS**  
**PRIMER CUATRIMESTRE**

**Año : 2021 - Consolidación de Presupuesto Tipo 1, 2, 3 y 4**

Grupo	Sub Grupo	Ob. Gasto	F. F.	O. F.	DESCRIPCION DE LA CUENTA	PRESUPUESTO			ACUMULADO CUATRI. VENCIDO	OBLIGADO				ACUMULADO CUATRI. ACTUAL	TOTAL OBLIGADO	SALDO PRESUPUEST	TOTAL PAGADO	OBLIG. PEND. PAGO
						INICIAL	MODIFICADO	VIGENTE		ENERO	FEBRERO	MARZO	ABRIL					
					GASTOS DE GESTION	5.100.000.000	530.927.512	5.630.927.512	0	43.431.229	75.868.950	0	0	119.300.179	119.300.179	5.511.627.333	119.300.179	0
					GASTOS DE CORRIENTE	2.640.828.493	395.489.380	3.036.317.873	0	13.377.029	75.868.950	0	0	89.245.979	89.245.979	2.947.071.894	89.245.979	0
<b>100</b>					GASTOS DE SERVICIOS	1.002.820.000	0	1.002.820.000	0	2.400.000	0	0	0	2.400.000	2.400.000	1.000.420.000	2.400.000	0
<b>100</b>					GASTOS DE SERVICIOS	360.100.000	0	360.100.000	0	0	0	0	0	0	0	360.100.000	0	0
	110				REMUNERACIONES BASICAS	360.100.000	0	360.100.000	0	0	0	0	0	0	0	360.100.000	0	0
		111	30	001	Sueldos	104.400.000	0	104.400.000	0	0	0	0	0	0	0	104.400.000	0	0
		112	30	001	Dietas	103.680.000	0	103.680.000	0	0	0	0	0	0	0	103.680.000	0	0
		113	30	001	Gastos de Representacion	124.320.000	0	124.320.000	0	0	0	0	0	0	0	124.320.000	0	0
		114	30	001	Aguinaldos	27.700.000	0	27.700.000	0	0	0	0	0	0	0	27.700.000	0	0
	130				ASIGNACIONES COMPLEMENTARIAS	30.120.000	0	30.120.000	0	0	0	0	0	0	0	30.120.000	0	0
	130				ASIGNACIONES COMPLEMENTARIAS	30.120.000	0	30.120.000	0	0	0	0	0	0	0	30.120.000	0	0
		133	30	001	Bonificaciones y Gratificaciones	25.200.000	0	25.200.000	0	0	0	0	0	0	0	25.200.000	0	0
		134	30	001	Aporte Jubilatorio del Empleador	4.920.000	0	4.920.000	0	0	0	0	0	0	0	4.920.000	0	0
	140				PERSONAL CONTRATADO	612.600.000	0	612.600.000	0	2.400.000	0	0	0	2.400.000	2.400.000	610.200.000	2.400.000	0
	140				PERSONAL CONTRATADO	612.600.000	0	612.600.000	0	2.400.000	0	0	0	2.400.000	2.400.000	610.200.000	2.400.000	0
		144	30	007	Jornales Varios	118.060.000	0	118.060.000	0	0	0	0	0	0	0	118.060.000	0	0
		144	30	001	Jornales Varios	43.400.000	0	43.400.000	0	2.400.000	0	0	0	2.400.000	2.400.000	41.000.000	2.400.000	0
		144	30	008	Jornales Varios	385.290.000	0	385.290.000	0	0	0	0	0	0	0	385.290.000	0	0
		145	30	001	Honorarios Profesionales	65.850.000	0	65.850.000	0	0	0	0	0	0	0	65.850.000	0	0
<b>200</b>					SERVICIOS NO PERSONALES	474.500.000	80.000.000	554.500.000	0	236.500	6.581.000	0	0	6.817.500	6.817.500	547.682.500	6.817.500	0
<b>200</b>					SERVICIOS NO PERSONALES	15.000.000	0	15.000.000	0	0	0	0	0	0	0	15.000.000	0	0
	210				SERVICIOS BASICOS	15.000.000	0	15.000.000	0	0	0	0	0	0	0	15.000.000	0	0
		210	30	008	Servicios basicos Varios	15.000.000	0	15.000.000	0	0	0	0	0	0	0	15.000.000	0	0
	220				TRANSPORTE Y ALMACENAJE	10.000.000	0	10.000.000	0	0	0	0	0	0	0	10.000.000	0	0
		220	30	001	Transporte y Almacenaje	10.000.000	0	10.000.000	0	0	0	0	0	0	0	10.000.000	0	0


  
**Abog. Maria Liliana Giménez**  
 Secretaria General  
 Pág. 1 / 5




  
**Sr. Sotero Cáceres Fernández**  
 Intendente Municipal

**Municipalidad de Tembiapora**  
**EJECUCION PRESUPUESTARIA DE EGRESOS**  
**PRIMER CUATRIMESTRE**

**Año : 2021 - Consolidación de Presupuesto Tipo 1, 2, 3 y 4**

Grupo	Sub Grupo	Ob. Gasto	F. F.	O. F.	DESCRIPCION DE LA CUENTA	PRESUPUESTO			ACUMULADO CUATRI. VENCIDO	OBLIGADO				ACUMULADO CUATRI. ACTUAL	TOTAL OBLIGADO	SALDO PRESUPUEST	TOTAL PAGADO	OBLIG. PEND. PAGO
						INICIAL	MODIFICADO	VIGENTE		ENERO	FEBRERO	MARZO	ABRIL					
					PASAJES Y VIATICOS	40.000.000	0	40.000.000	0	0	0	0	0	0	40.000.000	0	0	
	230				PASAJES Y VIATICOS	40.000.000	0	40.000.000	0	0	0	0	0	0	40.000.000	0	0	
	230	30	001		Pasajes y viaticos	40.000.000	0	40.000.000	0	0	0	0	0	0	40.000.000	0	0	
					GASTOS DE SERV DE ASEO, MANT,	122.000.000	80.000.000	202.000.000	0	0	350.000	0	0	350.000	350.000	201.650.000	350.000	
	240				GASTOS DE SERV DE ASEO, MANT,	122.000.000	80.000.000	202.000.000	0	0	350.000	0	0	350.000	350.000	201.650.000	350.000	
	240	30	011		Gastos por Servi. de Aseo, mant. y	0	80.000.000	80.000.000	0	0	0	0	0	0	80.000.000	0	0	
	240	30	008		Gastos por Servi. de Aseo, mant. y	70.000.000	0	70.000.000	0	0	0	0	0	0	70.000.000	0	0	
	240	30	001		Gastos por Servi. de Aseo, mant. y	52.000.000	0	52.000.000	0	0	350.000	0	0	350.000	51.650.000	350.000	0	
					ALQUILERES Y DERECHOS	20.000.000	0	20.000.000	0	0	0	0	0	0	20.000.000	0	0	
	250				ALQUILERES Y DERECHOS	20.000.000	0	20.000.000	0	0	0	0	0	0	20.000.000	0	0	
	250	30	001		Alquileres y Derechos	20.000.000	0	20.000.000	0	0	0	0	0	0	20.000.000	0	0	
					SERVICIOS TECNICOS Y	184.800.000	0	184.800.000	0	236.500	4.300.000	0	0	4.536.500	4.536.500	180.263.500	4.536.500	
	260				SERVICIOS TECNICOS Y	184.800.000	0	184.800.000	0	236.500	4.300.000	0	0	4.536.500	4.536.500	180.263.500	4.536.500	
	260	30	011		Servicios Tecnicos Profesionales	143.000.000	0	143.000.000	0	0	0	0	0	0	143.000.000	0	0	
	260	30	008		Servicios Tecnicos Profesionales	41.800.000	0	41.800.000	0	236.500	4.300.000	0	0	4.536.500	4.536.500	37.263.500	4.536.500	
					SERVICIO SOCIAL	34.700.000	0	34.700.000	0	0	0	0	0	0	34.700.000	0	0	
	270				SERVICIO SOCIAL	34.700.000	0	34.700.000	0	0	0	0	0	0	34.700.000	0	0	
	270	30	001		Servicio Social	34.700.000	0	34.700.000	0	0	0	0	0	0	34.700.000	0	0	
					OTROS SERVICIOS	48.000.000	0	48.000.000	0	0	1.931.000	0	0	1.931.000	1.931.000	46.069.000	1.931.000	
	280				OTROS SERVICIOS	48.000.000	0	48.000.000	0	0	1.931.000	0	0	1.931.000	1.931.000	46.069.000	1.931.000	
	280	30	001		Otros Servicios en General	48.000.000	0	48.000.000	0	0	1.931.000	0	0	1.931.000	1.931.000	46.069.000	1.931.000	
300					BIENES DE CONSUMO	558.073.493	56.339.162	614.412.655	0	1.380.000	41.382.950	0	0	42.762.950	42.762.950	571.649.705	42.762.950	
300					BIENES DE CONSUMO	10.000.000	0	10.000.000	0	0	0	0	0	0	10.000.000	0	0	
	310				PRODUCTOS ALIMENTICIOS	10.000.000	0	10.000.000	0	0	0	0	0	0	10.000.000	0	0	
	310	30	001		Productos Alimenticios Varios	10.000.000	0	10.000.000	0	0	0	0	0	0	10.000.000	0	0	


  
**Abog. Maria Liliana Giménez**  
 Secretaria General  


  
**Sr. Sotero Cáceres Fernández**  
 Intendente Municipal  


**Municipalidad de Tembiapora**  
**EJECUCION PRESUPUESTARIA DE EGRESOS**  
**PRIMER CUATRIMESTRE**

**Año : 2021 - Consolidación de Presupuesto Tipo 1, 2, 3 y 4**

Grupo	Sub Grupo	Ob. Gasto	F. F.	O. F.	DESCRIPCION DE LA CUENTA	PRESUPUESTO			ACUMULADO CUATRI. VENCIDO	OBLIGADO				ACUMULADO CUATRI. ACTUAL	TOTAL OBLIGADO	SALDO PRESUPUEST	TOTAL PAGADO	OBLIG. PEND. PAGO
						INICIAL	MODIFICADO	VIGENTE		ENERO	FEBRERO	MARZO	ABRIL					
					TEXTILES Y VESTUARIOS	12.500.000	0	12.500.000	0	0	70.000	0	0	70.000	70.000	12.430.000	70.000	0
320					TEXTILES Y VESTUARIOS	12.500.000	0	12.500.000	0	0	70.000	0	0	70.000	70.000	12.430.000	70.000	0
	320	30	001		Textiles y Vestuarios,Varios	12.500.000	0	12.500.000	0	0	70.000	0	0	70.000	70.000	12.430.000	70.000	0
					PRODUCTOS DE PAPEL, CARTON E	38.005.000	0	38.005.000	0	0	1.434.000	0	0	1.434.000	1.434.000	36.571.000	1.434.000	0
330					PRODUCTOS DE PAPEL, CARTON E	38.005.000	0	38.005.000	0	0	1.434.000	0	0	1.434.000	1.434.000	36.571.000	1.434.000	0
	330	30	001		Productos de papel, carton e impresos	38.005.000	0	38.005.000	0	0	1.434.000	0	0	1.434.000	1.434.000	36.571.000	1.434.000	0
					BIENES DE CONSUMO DE OFICINAS	40.000.000	0	40.000.000	0	0	1.978.000	0	0	1.978.000	1.978.000	38.022.000	1.978.000	0
340					BIENES DE CONSUMO DE OFICINAS	40.000.000	0	40.000.000	0	0	1.978.000	0	0	1.978.000	1.978.000	38.022.000	1.978.000	0
	340	30	001		Bienes de consumos de Oficina	40.000.000	0	40.000.000	0	0	1.978.000	0	0	1.978.000	1.978.000	38.022.000	1.978.000	0
					PRODUCTOS QUIMICOS Y	8.000.000	0	8.000.000	0	0	0	0	0	0	0	8.000.000	0	0
350					PRODUCTOS QUIMICOS Y	8.000.000	0	8.000.000	0	0	0	0	0	0	0	8.000.000	0	0
	350	30	001		Productos. Instrum. Quimicos y	8.000.000	0	8.000.000	0	0	0	0	0	0	0	8.000.000	0	0
					COMBUSTIBLES Y LUBRICANTES	407.000.000	56.339.162	463.339.162	0	0	25.556.950	0	0	25.556.950	25.556.950	437.782.212	25.556.950	0
360					COMBUSTIBLES Y LUBRICANTES	407.000.000	56.339.162	463.339.162	0	0	25.556.950	0	0	25.556.950	25.556.950	437.782.212	25.556.950	0
	360	30	008		Combustibles	150.000.000	0	150.000.000	0	0	400.000	0	0	400.000	400.000	149.600.000	400.000	0
	360	30	011		Combustibles	257.000.000	56.339.162	313.339.162	0	0	25.156.950	0	0	25.156.950	25.156.950	288.182.212	25.156.950	0
					OTROS BIENES DE CONSUMO	42.568.493	0	42.568.493	0	1.380.000	12.344.000	0	0	13.724.000	13.724.000	28.844.493	13.724.000	0
390					OTROS BIENES DE CONSUMO	42.568.493	0	42.568.493	0	1.380.000	12.344.000	0	0	13.724.000	13.724.000	28.844.493	13.724.000	0
	390	30	008		Otros Bienes de Consumo	42.568.493	0	42.568.493	0	1.380.000	12.344.000	0	0	13.724.000	13.724.000	28.844.493	13.724.000	0
700					SERVICIOS DE LA DEUDA PUBLICA	6.731.507	0	6.731.507	0	0	0	0	0	0	0	6.731.507	0	0
700					SERVICIOS DE LA DEUDA PUBLICA	6.731.507	0	6.731.507	0	0	0	0	0	0	0	6.731.507	0	0
	710				INTERES DE LA DEUDA PUBLICA	6.731.507	0	6.731.507	0	0	0	0	0	0	0	6.731.507	0	0
	713	30	008		Interes de la Deuda Con el Secc.	6.731.507	0	6.731.507	0	0	0	0	0	0	0	6.731.507	0	0
800					TRANSFERENCIAS	546.703.493	85.257.089	631.960.582	0	0	0	0	0	0	0	631.960.582	0	0
					TRANSFERENCIA CORRIENTES AL	143.463.493	0	143.463.493	0	0	0	0	0	0	0	143.463.493	0	0



*Abog. María Liliana Giménez*  
 Secretaria General  
 Pág. 3 / 5



*Sr. Sotero Cáceres Fernández*  
 Intendente Municipal

**Municipalidad de Tembiapora**  
**EJECUCION PRESUPUESTARIA DE EGRESOS**  
**PRIMER CUATRIMESTRE**

**Año : 2021 - Consolidación de Presupuesto Tipo 1, 2, 3 y 4**

Grupo	Sub Grupo	Ob. Gasto	F. F.	O. F.	DESCRIPCION DE LA CUENTA	PRESUPUESTO			ACUMULADO CUATRI. VENCIDO	OBLIGADO				ACUMULADO CUATRI. ACTUAL	TOTAL OBLIGADO	SALDO PRESUPUEST	TOTAL PAGADO	OBLIG. PEND. PAGO
						INICIAL	MODIFICADO	VIGENTE		ENERO	FEBRERO	MARZO	ABRIL					
830					TRANSFERENCIA CORRIENTES AL	143.463.493	0	143.463.493	0	0	0	0	0	0	143.463.493	0	0	
	833	30	001		Transferencias Municipalidades	60.000.000	0	60.000.000	0	0	0	0	0	0	60.000.000	0	0	
	834	30	001		Otras transferencias al sector publico	80.000.000	0	80.000.000	0	0	0	0	0	0	80.000.000	0	0	
	839	30	001		Otras Transfe. Cte. al Sec. Pub. o	3.463.493	0	3.463.493	0	0	0	0	0	0	3.463.493	0	0	
					TRANSFERENCIAS CTES SEC.	403.240.000	85.257.089	488.497.089	0	0	0	0	0	0	488.497.089	0	0	
840					TRANSFERENCIAS CTES AL SEC.	403.240.000	85.257.089	488.497.089	0	0	0	0	0	0	488.497.089	0	0	
	842	30	008		Aporte a Ent. Educat.e Inst. s/f.de Lucro	50.000.000	0	50.000.000	0	0	0	0	0	0	50.000.000	0	0	
	842	30	007		Aporte a Ent. Educat.e Inst. s/f.de Lucro	13.240.000	0	13.240.000	0	0	0	0	0	0	13.240.000	0	0	
	846	30	008		Subsidio y Asis Social a Personas	30.000.000	0	30.000.000	0	0	0	0	0	0	30.000.000	0	0	
	848	30	003		Transferencia para Complemento	300.000.000	85.257.089	385.257.089	0	0	0	0	0	0	385.257.089	0	0	
	849	30	001		Otras Tranferencias Corrientes para la	10.000.000	0	10.000.000	0	0	0	0	0	0	10.000.000	0	0	
900					OTROS GASTOS CORRIENTES	52.000.000	173.893.129	225.893.129	0	9.360.529	27.905.000	0	0	37.265.529	37.265.529	188.627.600	37.265.529	
910					PAGO DE IMPUESTOS, TASAS Y	1.000.000	0	1.000.000	0	0	0	0	0	0	1.000.000	0	0	
910					PAGO DE IMPUESTOS, TASAS Y	1.000.000	0	1.000.000	0	0	0	0	0	0	1.000.000	0	0	
	910	30	001		Pago de Impuestos, Tasas Gastos	1.000.000	0	1.000.000	0	0	0	0	0	0	1.000.000	0	0	
920					DEVOLUCION DE IMP Y OTROS ING	1.000.000	0	1.000.000	0	0	0	0	0	0	1.000.000	0	0	
920					DEVOLUCION DE IMP Y OTROS ING	1.000.000	0	1.000.000	0	0	0	0	0	0	1.000.000	0	0	
	920	30	001		Devolucion de impuestos y Otros Ing.	1.000.000	0	1.000.000	0	0	0	0	0	0	1.000.000	0	0	
					DEUDAS PEND. DE PAGO GASTOS	50.000.000	173.893.129	223.893.129	0	9.360.529	27.905.000	0	0	37.265.529	37.265.529	186.627.600	37.265.529	
960					DEUDAS PEND. DE PAGO GASTOS	50.000.000	173.893.129	223.893.129	0	9.360.529	27.905.000	0	0	37.265.529	37.265.529	186.627.600	37.265.529	
	960	30	001		Deudas Pendientes de Pago Corrientes	50.000.000	173.893.129	223.893.129	0	9.360.529	27.905.000	0	0	37.265.529	37.265.529	186.627.600	37.265.529	
					GASTOS DE CAPITAL	2.459.171.507	135.438.132	2.594.609.639	0	30.054.200	0	0	0	30.054.200	30.054.200	2.564.555.439	30.054.200	
500					INVERSION FISICA	2.209.171.507	135.438.132	2.344.609.639	0	30.054.200	0	0	0	30.054.200	30.054.200	2.314.555.439	30.054.200	
					CONSTRUCCIONES	1.850.000.000	135.438.132	1.985.438.132	0	30.054.200	0	0	0	30.054.200	30.054.200	1.955.383.932	30.054.200	
520					CONSTRUCCIONES	1.850.000.000	135.438.132	1.985.438.132	0	30.054.200	0	0	0	30.054.200	30.054.200	1.955.383.932	30.054.200	



Abog. María Liliana Giménez  
 Secretaria General



Sr. Sotero Cáceres Fernández  
 Intendente Municipal

**Municipalidad de Tembiapora**  
**EJECUCION PRESUPUESTARIA DE EGRESOS**  
**PRIMER CUATRIMESTRE**

**Año : 2021 - Consolidación de Presupuesto Tipo 1, 2, 3 y 4**

Grupo	Sub Grupo	Ob. Gasto	F. F.	O. F.	DESCRIPCION DE LA CUENTA	PRESUPUESTO			ACUMULADO CUATRI. VENCIDO	OBLIGADO				ACUMULADO CUATRI. ACTUAL	TOTAL OBLIGADO	SALDO PRESUPUEST.	TOTAL PAGADO	OBLIG. PEND. PAGO
						INICIAL	MODIFICADO	VIGENTE		ENERO	FEBRERO	MARZO	ABRIL					
	520	30	011		Construcciones de obras de uso p	1.250.000.000	26.000.000	1.276.000.000	0	0	0	0	0	0	0	1.276.000.000	0	0
	520	30	003		Construcciones de obras de uso p	600.000.000	109.438.132	709.438.132	0	30.054.200	0	0	0	30.054.200	30.054.200	679.383.932	30.054.200	0
					ADQUISICION DE EQUIPOS DE	109.171.507	0	109.171.507	0	0	0	0	0	0	0	109.171.507	0	0
540					ADQUISICION DE EQUIPOS DE	109.171.507	0	109.171.507	0	0	0	0	0	0	0	109.171.507	0	0
	540	30	003		Adq. de equipos de Oficinas y comp.	100.000.000	0	100.000.000	0	0	0	0	0	0	0	100.000.000	0	0
	540	30	001		Adq. de equipos de Oficinas y comp.	9.171.507	0	9.171.507	0	0	0	0	0	0	0	9.171.507	0	0
					ESTUDIOS Y PROYECTOS DE	100.000.000	0	100.000.000	0	0	0	0	0	0	0	100.000.000	0	0
580					ESTUDIOS Y PROYECTOS DE	100.000.000	0	100.000.000	0	0	0	0	0	0	0	100.000.000	0	0
	580	30	011		Estudios y Proyectos de Inversion	100.000.000	0	100.000.000	0	0	0	0	0	0	0	100.000.000	0	0
					OTROS GASTOS DE INVERSION	150.000.000	0	150.000.000	0	0	0	0	0	0	0	150.000.000	0	0
590					OTROS GASTOS DE INVERSION	150.000.000	0	150.000.000	0	0	0	0	0	0	0	150.000.000	0	0
	590	30	011		Otras Reparaciones Mayores	150.000.000	0	150.000.000	0	0	0	0	0	0	0	150.000.000	0	0
700					SERVICIOS DE LA DEUDA PUBLICA	150.000.000	0	150.000.000	0	0	0	0	0	0	0	150.000.000	0	0
					AMORTIZACION DE LA DEUDA	150.000.000	0	150.000.000	0	0	0	0	0	0	0	150.000.000	0	0
730					Amortización de la Deuda Publica	150.000.000	0	150.000.000	0	0	0	0	0	0	0	150.000.000	0	0
	733	30	008		Amortizacion de la Deuda con el Sector	150.000.000	0	150.000.000	0	0	0	0	0	0	0	150.000.000	0	0
800					TRANSFERENCIAS DE CAPITAL	100.000.000	0	100.000.000	0	0	0	0	0	0	0	100.000.000	0	0
					TRANSFER CONSOL. DE CAPITAL AL	100.000.000	0	100.000.000	0	0	0	0	0	0	0	100.000.000	0	0
870					TRANSFERENCIAS DE CAPITAL AL	100.000.000	0	100.000.000	0	0	0	0	0	0	0	100.000.000	0	0
	874	30	011		Transferencias de capital al Sector	100.000.000	0	100.000.000	0	0	0	0	0	0	0	100.000.000	0	0

  
**Abog. María Liliána Giménez**  
 Secretaria General

  
**Sr. Sotero Cáceres Fernández**  
 Intendente Municipal