


Municipalidad de Tembiapora
EJECUCION PRESUPUESTARIA DE EGRESOS
PRIMER CUATRIMESTRE

Año : 2021 PROGRAMA: Todos

Grupo	Sub Grupo	Ob. Gasto	F. F.	O. F.	Prog.	DESCRIPCION DE LA CUENTA	PRESUPUESTO			ACUMULADO CUATRI. VENCIDO	OBLIGADO				ACUMULADO CUATRI. ACTUAL	TOTAL OBLIGADO	SALDO PRESUPUEST.	TOTAL PAGADO	OBLIG. PEND. PAGO
							INICIAL	MODIFICADO	VIGENTE		ENERO	FEBRERO	MARZO	ABRIL					
						GASTOS DE GESTION	5.100.000.000	530.927.512	5.630.927.512	0	43.431.229	0	0	0	43.431.229	43.431.229	5.587.496.283	43.431.229	0
						GASTOS DE CORRIENTE	2.640.828.493	395.489.380	3.036.317.873	0	13.377.029	0	0	0	13.377.029	13.377.029	3.022.940.844	13.377.029	0
100						GASTOS DE SERVICIOS	1.002.820.000	0	1.002.820.000	0	2.400.000	0	0	0	2.400.000	2.400.000	1.000.420.000	2.400.000	0
100						GASTOS DE SERVICIOS	360.100.000	0	360.100.000	0	0	0	0	0	0	0	360.100.000	0	0
	110					REMUNERACIONES BASICAS	360.100.000	0	360.100.000	0	0	0	0	0	0	0	360.100.000	0	0
		111	30001	1/2		Sueldos	104.400.000	0	104.400.000	0	0	0	0	0	0	0	104.400.000	0	0
		112	30001	1/1		Dietas	103.680.000	0	103.680.000	0	0	0	0	0	0	0	103.680.000	0	0
		113	30001	1/2		Gastos de Representacion	12.000.000	0	12.000.000	0	0	0	0	0	0	0	12.000.000	0	0
		113	30001	1/1		Gastos de Representacion	112.320.000	0	112.320.000	0	0	0	0	0	0	0	112.320.000	0	0
		114	30001	1/2		Aguinaldos	9.700.000	0	9.700.000	0	0	0	0	0	0	0	9.700.000	0	0
		114	30001	1/1		Aguinaldos	18.000.000	0	18.000.000	0	0	0	0	0	0	0	18.000.000	0	0
	130					ASIGNACIONES	30.120.000	0	30.120.000	0	0	0	0	0	0	0	30.120.000	0	0
	130					ASIGNACIONES	30.120.000	0	30.120.000	0	0	0	0	0	0	0	30.120.000	0	0
		133	30001	1/2		Bonificaciones y Gratificaciones	25.200.000	0	25.200.000	0	0	0	0	0	0	0	25.200.000	0	0
		134	30001	1/2		Aporte Jubilatorio del Empleador	4.920.000	0	4.920.000	0	0	0	0	0	0	0	4.920.000	0	0
	140					PERSONAL CONTRATADO	612.600.000	0	612.600.000	0	2.400.000	0	0	0	2.400.000	2.400.000	610.200.000	2.400.000	0
	140					PERSONAL CONTRATADO	612.600.000	0	612.600.000	0	2.400.000	0	0	0	2.400.000	2.400.000	610.200.000	2.400.000	0
		144	30007	1/2		Jornales Varios	118.060.000	0	118.060.000	0	0	0	0	0	0	0	118.060.000	0	0
		144	30001	1/2		Jornales Varios	20.000.000	0	20.000.000	0	2.400.000	0	0	0	2.400.000	2.400.000	17.600.000	2.400.000	0
		144	30008	1/2		Jornales Varios	385.290.000	0	385.290.000	0	0	0	0	0	0	0	385.290.000	0	0
		144	30001	1/1		Jornales Varios	23.400.000	0	23.400.000	0	0	0	0	0	0	0	23.400.000	0	0
		145	30001	1/2		Honorarios Profesionales	44.400.000	0	44.400.000	0	0	0	0	0	0	0	44.400.000	0	0
		145	30001	1/1		Honorarios Profesionales	21.450.000	0	21.450.000	0	0	0	0	0	0	0	21.450.000	0	0
200						SERVICIOS NO PERSONALES	474.500.000	80.000.000	554.500.000	0	236.500	0	0	0	236.500	236.500	554.263.500	236.500	0
200						SERVICIOS NO PERSONALES	15.000.000	0	15.000.000	0	0	0	0	0	0	0	15.000.000	0	0


Abog. María Lilliana Giménez
 Secretaria General



Sr. Sotero Cáceres Fernández
 Intendente Municipal

Municipalidad de Tembiapora
EJECUCION PRESUPUESTARIA DE EGRESOS
PRIMER CUATRIMESTRE

Año : 2021 PROGRAMA: Todos

Grupo	Sub Grupo	Ob. Gasto	F. F.	O. F.	Prog.	DESCRIPCION DE LA CUENTA	PRESUPUESTO			ACUMULADO CUATRI. VENCIDO	OBLIGADO				ACUMULADO CUATRI. ACTUAL	TOTAL OBLIGADO	SALDO PRESUPUEST.	TOTAL PAGADO	OBLIG. PEND. PAGO
							INICIAL	MODIFICADO	VIGENTE		ENERO	FEBRERO	MARZO	ABRIL					
210						SERVICIOS BASICOS	15.000.000	0	15.000.000	0	0	0	0	0	0	0	15.000.000	0	0
	210	30008	1/2			Servicios basicos Varios	15.000.000	0	15.000.000	0	0	0	0	0	0	0	15.000.000	0	0
220						TRANSPORTE Y ALMACENAJE	10.000.000	0	10.000.000	0	0	0	0	0	0	0	10.000.000	0	0
	220	30001	1/2			Transporte y Almacenaje	10.000.000	0	10.000.000	0	0	0	0	0	0	0	10.000.000	0	0
						PASAJES Y VIATICOS	40.000.000	0	40.000.000	0	0	0	0	0	0	0	40.000.000	0	0
230						PASAJES Y VIATICOS	40.000.000	0	40.000.000	0	0	0	0	0	0	0	40.000.000	0	0
	230	30001	1/2			Pasajes y viaticos	30.000.000	0	30.000.000	0	0	0	0	0	0	0	30.000.000	0	0
	230	30001	1/1			Pasajes y viaticos	10.000.000	0	10.000.000	0	0	0	0	0	0	0	10.000.000	0	0
						GASTOS DE SERV DE ASEO, MANT,	122.000.000	80.000.000	202.000.000	0	0	0	0	0	0	0	202.000.000	0	0
240						GASTOS DE SERV DE ASEO, MANT,	122.000.000	80.000.000	202.000.000	0	0	0	0	0	0	0	202.000.000	0	0
	240	30008	1/2			Gastos por Servi. de Aseo, mant. y	70.000.000	0	70.000.000	0	0	0	0	0	0	0	70.000.000	0	0
	240	30001	1/2			Gastos por Servi. de Aseo, mant. y	52.000.000	0	52.000.000	0	0	0	0	0	0	0	52.000.000	0	0
	240	30011	2/2			Gastos por Servi. de Aseo, mant. y	0	80.000.000	80.000.000	0	0	0	0	0	0	0	80.000.000	0	0
						ALQUILERES Y DERECHOS	20.000.000	0	20.000.000	0	0	0	0	0	0	0	20.000.000	0	0
250						ALQUILERES Y DERECHOS	20.000.000	0	20.000.000	0	0	0	0	0	0	0	20.000.000	0	0
	250	30001	1/2			Alquileres y Derechos	20.000.000	0	20.000.000	0	0	0	0	0	0	0	20.000.000	0	0
						SERVICIOS TECNICOS Y	184.800.000	0	184.800.000	0	236.500	0	0	0	236.500	236.500	184.563.500	236.500	0
260						SERVICIOS TECNICOS Y	184.800.000	0	184.800.000	0	236.500	0	0	0	236.500	236.500	184.563.500	236.500	0
	260	30008	1/2			Servicios Tecnicos Profesionales	41.800.000	0	41.800.000	0	236.500	0	0	0	236.500	236.500	41.563.500	236.500	0
	260	30011	2/2			Servicios Tecnicos Profesionales	143.000.000	0	143.000.000	0	0	0	0	0	0	0	143.000.000	0	0
						SERVICIO SOCIAL	34.700.000	0	34.700.000	0	0	0	0	0	0	0	34.700.000	0	0
270						SERVICIO SOCIAL	34.700.000	0	34.700.000	0	0	0	0	0	0	0	34.700.000	0	0
	270	30001	1/2			Servicio Social	34.700.000	0	34.700.000	0	0	0	0	0	0	0	34.700.000	0	0
						OTROS SERVICIOS	48.000.000	0	48.000.000	0	0	0	0	0	0	0	48.000.000	0	0
280						OTROS SERVICIOS	48.000.000	0	48.000.000	0	0	0	0	0	0	0	48.000.000	0	0


Abog. Maria Liliana Giménez
 Secretaria General


Sr. Sotero Cáceres Fernández
 Intendente Municipal

Municipalidad de Tembiapora
EJECUCION PRESUPUESTARIA DE EGRESOS
PRIMER CUATRIMESTRE

Año : 2021 PROGRAMA: Todos

Grupo	Sub Grupo	Ob. Gasto	F. F.	O. F.	Prog.	DESCRIPCION DE LA CUENTA	PRESUPUESTO			ACUMULADO CUATRI. VENCIDO	OBLIGADO				ACUMULADO CUATRI. ACTUAL	TOTAL OBLIGADO	SALDO PRESUPUEST.	TOTAL PAGADO	OBLIG. PEND. PAGO
							INICIAL	MODIFICADO	VIGENTE		ENERO	FEBRERO	MARZO	ABRIL					
		280	30001	1/2		Otros Servicios en General	36.000.000	0	36.000.000	0	0	0	0	0	0	36.000.000	0	0	
		280	30001	1/1		Otros Servicios en General	12.000.000	0	12.000.000	0	0	0	0	0	0	12.000.000	0	0	
300						BIENES DE CONSUMO	558.073.493	56.339.162	614.412.655	0	1.380.000	0	0	1.380.000	1.380.000	613.032.655	1.380.000	0	
300						BIENES DE CONSUMO	10.000.000	0	10.000.000	0	0	0	0	0	0	10.000.000	0	0	
	310					PRODUCTOS ALIMENTICIOS	10.000.000	0	10.000.000	0	0	0	0	0	0	10.000.000	0	0	
		310	30001	1/2		Productos Alimenticios Varios	10.000.000	0	10.000.000	0	0	0	0	0	0	10.000.000	0	0	
						TEXTILES Y VESTUARIOS	12.500.000	0	12.500.000	0	0	0	0	0	0	12.500.000	0	0	
	320					TEXTILES Y VESTUARIOS	12.500.000	0	12.500.000	0	0	0	0	0	0	12.500.000	0	0	
		320	30001	1/2		Textiles y Vestuarios, Varios	12.500.000	0	12.500.000	0	0	0	0	0	0	12.500.000	0	0	
						PRODUCTOS DE PAPEL, CARTON E	38.005.000	0	38.005.000	0	0	0	0	0	0	38.005.000	0	0	
	330					PRODUCTOS DE PAPEL, CARTON E	38.005.000	0	38.005.000	0	0	0	0	0	0	38.005.000	0	0	
		330	30001	1/2		Productos de papel, carton e impresos	38.005.000	0	38.005.000	0	0	0	0	0	0	38.005.000	0	0	
						BIENES DE CONSUMO DE	40.000.000	0	40.000.000	0	0	0	0	0	0	40.000.000	0	0	
	340					BIENES DE CONSUMO DE	40.000.000	0	40.000.000	0	0	0	0	0	0	40.000.000	0	0	
		340	30001	1/2		Bienes de consumos de Oficina	40.000.000	0	40.000.000	0	0	0	0	0	0	40.000.000	0	0	
						PRODUCTOS QUIMICOS Y	8.000.000	0	8.000.000	0	0	0	0	0	0	8.000.000	0	0	
	350					PRODUCTOS QUIMICOS Y	8.000.000	0	8.000.000	0	0	0	0	0	0	8.000.000	0	0	
		350	30001	1/2		Productos. Instrum. Quimicos y	8.000.000	0	8.000.000	0	0	0	0	0	0	8.000.000	0	0	
						COMBUSTIBLES Y LUBRICANTES	407.000.000	56.339.162	463.339.162	0	0	0	0	0	0	463.339.162	0	0	
	360					COMBUSTIBLES Y LUBRICANTES	407.000.000	56.339.162	463.339.162	0	0	0	0	0	0	463.339.162	0	0	
		360	30011	2/2		Combustibles	257.000.000	56.339.162	313.339.162	0	0	0	0	0	313.339.162	0	0		
		360	30008	1/2		Combustibles	150.000.000	0	150.000.000	0	0	0	0	0	150.000.000	0	0		
						OTROS BIENES DE CONSUMO	42.568.493	0	42.568.493	0	1.380.000	0	0	1.380.000	1.380.000	41.188.493	1.380.000	0	
	390					OTROS BIENES DE CONSUMO	42.568.493	0	42.568.493	0	1.380.000	0	0	1.380.000	1.380.000	41.188.493	1.380.000	0	
		390	30008	1/2		Otros Bienes de Consumo	42.568.493	0	42.568.493	0	1.380.000	0	0	1.380.000	1.380.000	41.188.493	1.380.000	0	


Abog. Maria Liliana Giménez
 Secretaria General



Sr. Sotero Cáceres Fernández
 Intendente Municipal

Municipalidad de Tembiapora
EJECUCION PRESUPUESTARIA DE EGRESOS
PRIMER CUATRIMESTRE

Año : 2021 PROGRAMA: Todos

Grupo	Sub Grupo	Ob. Gasto	F. F.	O. F.	Prog.	DESCRIPCION DE LA CUENTA	PRESUPUESTO			ACUMULADO CUATRI. VENCIDO	OBLIGADO				ACUMULADO CUATRI. ACTUAL	TOTAL OBLIGADO	SALDO PRESUPUEST.	TOTAL PAGADO	OBLIG. PEND. PAGO
							INICIAL	MODIFICADO	VIGENTE		ENERO	FEBRERO	MARZO	ABRIL					
700						SERVICIOS DE LA DEUDA PUBLICA	6.731.507	0	6.731.507	0	0	0	0	0	0	6.731.507	0	0	
700						SERVICIOS DE LA DEUDA PUBLICA	6.731.507	0	6.731.507	0	0	0	0	0	0	6.731.507	0	0	
	710					INTERES DE LA DEUDA PUBLICA	6.731.507	0	6.731.507	0	0	0	0	0	0	6.731.507	0	0	
		713	30008	1/2		Interes de la Deuda Con el Secc.	6.731.507	0	6.731.507	0	0	0	0	0	0	6.731.507	0	0	
800						TRANSFERENCIAS	546.703.493	85.257.089	631.960.582	0	0	0	0	0	0	631.960.582	0	0	
						TRANSFERENCIA CORRIENTES AL	143.463.493	0	143.463.493	0	0	0	0	0	0	143.463.493	0	0	
	830					TRANSFERENCIA CORRIENTES AL	143.463.493	0	143.463.493	0	0	0	0	0	0	143.463.493	0	0	
		833	30001	1/2		Transferencias Municipalidades	60.000.000	0	60.000.000	0	0	0	0	0	0	60.000.000	0	0	
		834	30001	1/2		Otras transferencias al sector publico	80.000.000	0	80.000.000	0	0	0	0	0	0	80.000.000	0	0	
		839	30001	1/2		Otras Transfe. Cte. al Sec. Pub. o	3.463.493	0	3.463.493	0	0	0	0	0	0	3.463.493	0	0	
						TRANSFERENCIAS CTES SEC.	403.240.000	85.257.089	488.497.089	0	0	0	0	0	0	488.497.089	0	0	
	840					TRANSFERENCIAS CTES AL SEC.	403.240.000	85.257.089	488.497.089	0	0	0	0	0	0	488.497.089	0	0	
		842	30007	1/2		Aporte a Ent. Educat.e Inst. s/f.de	13.240.000	0	13.240.000	0	0	0	0	0	0	13.240.000	0	0	
		842	30008	1/2		Aporte a Ent. Educat.e Inst. s/f.de	50.000.000	0	50.000.000	0	0	0	0	0	0	50.000.000	0	0	
		846	30008	1/2		Subsidio y Asis Social a Personas	30.000.000	0	30.000.000	0	0	0	0	0	0	30.000.000	0	0	
		848	30003	2/2/1		Transferencia para Complemento	300.000.000	85.257.089	385.257.089	0	0	0	0	0	0	385.257.089	0	0	
		849	30001	1/2		Otras Tranferencias Corrientes para la	10.000.000	0	10.000.000	0	0	0	0	0	0	10.000.000	0	0	
900						OTROS GASTOS CORRIENTES	52.000.000	173.893.129	225.893.129	0	9.360.529	0	0	9.360.529	9.360.529	216.532.600	9.360.529	0	
	910					PAGO DE IMPUESTOS, TASAS Y	1.000.000	0	1.000.000	0	0	0	0	0	0	1.000.000	0	0	
	910					PAGO DE IMPUESTOS, TASAS Y	1.000.000	0	1.000.000	0	0	0	0	0	0	1.000.000	0	0	
		910	30001	1/2		Pago de Impuestos, Tasas Gastos	1.000.000	0	1.000.000	0	0	0	0	0	0	1.000.000	0	0	
	920					DEVOLUCION DE IMP Y OTROS ING	1.000.000	0	1.000.000	0	0	0	0	0	0	1.000.000	0	0	
	920					DEVOLUCION DE IMP Y OTROS ING	1.000.000	0	1.000.000	0	0	0	0	0	0	1.000.000	0	0	
		920	30001	1/2		Devolucion de impuestos y Otros Ing.	1.000.000	0	1.000.000	0	0	0	0	0	0	1.000.000	0	0	
						DEUDAS PEND. DE PAGO GASTOS	50.000.000	173.893.129	223.893.129	0	9.360.529	0	0	9.360.529	9.360.529	214.532.600	9.360.529	0	


Abog. María Liliana Giménez
 Secretaria General


Sr. Sotero Cáceres Fernández
 Intendente Municipal

Municipalidad de Tembiapora
EJECUCION PRESUPUESTARIA DE EGRESOS
PRIMER CUATRIMESTRE

Año : 2021 PROGRAMA: Todos

Grupo	Sub Grupo	Ob. Gasto	F. F.	O. F.	Prog.	DESCRIPCION DE LA CUENTA	PRESUPUESTO			ACUMULADO CUATRI. VENCIDO	OBLIGADO				ACUMULADO CUATRI. ACTUAL	TOTAL OBLIGADO	SALDO PRESUPUEST.	TOTAL PAGADO	OBLIG. PEND. PAGO
							INICIAL	MODIFICADO	VIGENTE		ENERO	FEBRERO	MARZO	ABRIL					
960						DEUDAS PEND. DE PAGO GASTOS	50.000.000	173.893.129	223.893.129	0	9.360.529	0	0	0	9.360.529	9.360.529	214.532.600	9.360.529	0
	960	30001	1/2			Deudas Pendientes de Pago	50.000.000	143.953.129	193.953.129	0	9.360.529	0	0	0	9.360.529	9.360.529	184.592.600	9.360.529	0
	960	30001	1/1			Deudas Pendientes de Pago	0	29.940.000	29.940.000	0	0	0	0	0	0	0	29.940.000	0	0
						GASTOS DE CAPITAL	2.459.171.507	135.438.132	2.594.609.639	0	30.054.200	0	0	0	30.054.200	30.054.200	2.564.555.439	30.054.200	0
500						INVERSION FISICA	2.209.171.507	135.438.132	2.344.609.639	0	30.054.200	0	0	0	30.054.200	30.054.200	2.314.555.439	30.054.200	0
						CONSTRUCCIONES	1.850.000.000	135.438.132	1.985.438.132	0	30.054.200	0	0	0	30.054.200	30.054.200	1.955.383.932	30.054.200	0
520						CONSTRUCCIONES	1.850.000.000	135.438.132	1.985.438.132	0	30.054.200	0	0	0	30.054.200	30.054.200	1.955.383.932	30.054.200	0
	520	30011	2/2			Construcciones de obras de uso p	1.250.000.000	26.000.000	1.276.000.000	0	0	0	0	0	0	0	1.276.000.000	0	0
	520	30003	2/2/1			Construcciones de obras de uso p	600.000.000	109.438.132	709.438.132	0	30.054.200	0	0	0	30.054.200	30.054.200	679.383.932	30.054.200	0
						ADQUISICION DE EQUIPOS DE	109.171.507	0	109.171.507	0	0	0	0	0	0	0	109.171.507	0	0
540						ADQUISICION DE EQUIPOS DE	109.171.507	0	109.171.507	0	0	0	0	0	0	0	109.171.507	0	0
	540	30003	2/2/1			Adq. de equipos de Oficinas y comp.	100.000.000	0	100.000.000	0	0	0	0	0	0	0	100.000.000	0	0
	540	30001	1/2			Adq. de equipos de Oficinas y comp.	9.171.507	0	9.171.507	0	0	0	0	0	0	0	9.171.507	0	0
						ESTUDIOS Y PROYECTOS DE	100.000.000	0	100.000.000	0	0	0	0	0	0	0	100.000.000	0	0
580						ESTUDIOS Y PROYECTOS DE	100.000.000	0	100.000.000	0	0	0	0	0	0	0	100.000.000	0	0
	580	30011	2/2			Estudios y Proyectos de Inversion	100.000.000	0	100.000.000	0	0	0	0	0	0	0	100.000.000	0	0
						OTROS GASTOS DE INVERSION	150.000.000	0	150.000.000	0	0	0	0	0	0	0	150.000.000	0	0
590						OTROS GASTOS DE INVERSION	150.000.000	0	150.000.000	0	0	0	0	0	0	0	150.000.000	0	0
	590	30011	2/2			Otras Reparaciones Mayores	150.000.000	0	150.000.000	0	0	0	0	0	0	0	150.000.000	0	0
700						SERVICIOS DE LA DEUDA PUBLICA	150.000.000	0	150.000.000	0	0	0	0	0	0	0	150.000.000	0	0
						AMORTIZACION DE LA DEUDA	150.000.000	0	150.000.000	0	0	0	0	0	0	0	150.000.000	0	0
730						Amortización de la Deuda Publica	150.000.000	0	150.000.000	0	0	0	0	0	0	0	150.000.000	0	0
	733	30008	1/2			Amortizacion de la Deuda con el	150.000.000	0	150.000.000	0	0	0	0	0	0	0	150.000.000	0	0
800						TRANSFERENCIAS DE CAPITAL	100.000.000	0	100.000.000	0	0	0	0	0	0	0	100.000.000	0	0
						TRANSFER CONSOL. DE CAPITAL	100.000.000	0	100.000.000	0	0	0	0	0	0	0	100.000.000	0	0



Abog. María Liliana Giménez
Secretaria General



Sr. Sotero Cáceres Fernández
Intendente Municipal

Municipalidad de Tembiapora
EJECUCION PRESUPUESTARIA DE EGRESOS
PRIMER CUATRIMESTRE

Año : 2021 PROGRAMA: Todos

Grupo	Sub Grupo	Ob. Gasto	F. F.	O. F.	Prog.	DESCRIPCION DE LA CUENTA	PRESUPUESTO			ACUMULADO CUATRI. VENCIDO	OBLIGADO				ACUMULADO CUATRI. ACTUAL	TOTAL OBLIGADO	SALDO PRESUPUEST.	TOTAL PAGADO	OBLIG. PEND. PAGO
							INICIAL	MODIFICADO	VIGENTE		ENERO	FEBRERO	MARZO	ABRIL					
870						TRANSFERENCIAS DE CAPITAL AL	100.000.000	0	100.000.000	0	0	0	0	0	0	0	100.000.000	0	0
	874	30011	2/2			Transferencias de capital al Sector	100.000.000	0	100.000.000	0	0	0	0	0	0	0	100.000.000	0	0



Abog. María Liliana Giménez
 Secretaria General



Sr. Sotero Cáceres Fernández
 Intendente Municipal