

**Municipalidad de Tembiapora**  
**EJECUCION PRESUPUESTARIA DE INGRESOS**

Año : 2020

Pág. 1 / 4

TERCER CUATRIMESTRE - AÑO 2020

PROGRAMA: Todos  
ORIGEN DE FINANCI.: Todos

Grupo	Sub Grupo	Origen	Detalle	F. F.	O. F.	Prog.	DESCRIPCION DE LA CUENTA	PRESUPUESTO			DEVENGADO CUATRI. VENCIDO	DEVENGADO				DEVENGADO CUATRI. ACTUAL	TOTAL DEVENGADO	TOTAL RECAUDADO	% EJEC.
								INICIAL	MODIFICADO	VIGENTE		SETIEMBRE	OCTUBRE	NOVIEMBRE	DICIEMBRE				
							INGRESOS	4.800.000.000	812.006.655	5.612.006.655	2.694.840.956	874.825.659	46.180.798	380.000.267	0	1.301.006.724	3.995.847.680	3.995.847.680	71
<b>100</b>							INGRESOS CORRIENTES	1.730.000.000	331.569.111	2.061.569.111	1.239.092.731	610.693.884	46.180.798	110.231.885	0	767.106.567	2.006.199.298	2.006.199.298	97
	110						INGRESOS TRIBUTARIOS	784.400.000	22.786.950	807.186.950	363.026.230	29.847.621	36.016.098	7.118.809	0	72.982.528	436.008.758	436.008.758	54
	112						IMPUESTOS SOBRE LA PROPIEDAD	575.900.000	0	575.900.000	284.052.657	22.039.147	21.176.391	4.403.613	0	47.619.151	331.671.808	331.671.808	57
	112						IMPUESTOS SOBRE LA PROPIEDAD	575.900.000	0	575.900.000	284.052.657	22.039.147	21.176.391	4.403.613	0	47.619.151	331.671.808	331.671.808	57
		112	001	30	001	ING	Impuesto Inmobiliario	400.000.000	0	400.000.000	212.685.480	17.472.144	6.600.537	1.877.103	0	25.949.784	238.635.264	238.635.264	59
		112	003	30	001	ING	Impuesto Adicional a los Baldios	50.000.000	0	50.000.000	399.211	0	0	118.160	0	118.160	517.371	517.371	1
		112	004	30	001	ING	Impuesto de Patente a los Rodados	95.000.000	0	95.000.000	61.653.628	4.567.003	3.023.557	2.408.350	0	9.998.910	71.652.538	71.652.538	75
		112	005	30	001	ING	Impuesto a la Construccion	10.000.000	0	10.000.000	1.414.170	0	0	0	0	0	1.414.170	1.414.170	14
		112	006	30	001	ING	Impuesto al Fraccionamiento de Tierra	5.000.000	0	5.000.000	0	0	0	0	0	0	0	0	0
		112	007	30	001	ING	Impuesto a la Transferencia de Bienes	3.000.000	0	3.000.000	7.900.168	0	11.552.297	0	0	11.552.297	19.452.465	19.452.465	648
		112	011	30	001	ING	Impuesto Adicional a los Inmuebles	12.900.000	0	12.900.000	0	0	0	0	0	0	0	0	0
	113						IMPUESTOS INTERNOS SOBRE	118.500.000	22.786.950	141.286.950	40.524.540	3.469.200	11.495.583	1.909.708	0	16.874.491	57.399.031	57.399.031	40
	113						IMPUESTOS INTERNOS SOBRE	118.500.000	22.786.950	141.286.950	40.524.540	3.469.200	11.495.583	1.909.708	0	16.874.491	57.399.031	57.399.031	40
		113	006	30	001	ING	Imp a los Espec. Publicos y Juegos de	5.000.000	0	5.000.000	616.000	0	194.000	0	0	194.000	810.000	810.000	16
		113	012	30	001	ING	Imp. a la Patente Comercial, Ind. y	100.000.000	22.786.950	122.786.950	34.688.200	2.671.700	9.716.583	1.457.208	0	13.845.491	48.533.691	48.533.691	39
		113	013	30	001	ING	Impuesto a la Publicidad o Propaganda	5.000.000	0	5.000.000	0	0	0	0	0	0	0	0	0
		113	014	30	001	ING	Impuestos a las operaciones de credito	500.000	0	500.000	681.840	0	0	0	0	0	681.840	681.840	136
		113	015	30	001	ING	Imp a las rifas, ventas por sorteos y	500.000	0	500.000	0	0	0	0	0	0	0	0	0
		113	018	30	001	ING	Impuesto en Papel Sellado y	2.500.000	0	2.500.000	1.753.500	347.500	190.000	130.000	0	667.500	2.421.000	2.421.000	96
		113	019	30	001	ING	Impuesto de Cementerios	0	0	0	1.400.000	0	1.250.000	0	0	1.250.000	2.650.000	2.650.000	0
		113	027	30	001	ING	Impuesto al Faenamiento	5.000.000	0	5.000.000	1.385.000	450.000	145.000	322.500	0	917.500	2.302.500	2.302.500	46
	119						OTROS INGRESOS TRIBUTARIOS	90.000.000	0	90.000.000	38.449.033	4.339.274	3.344.124	805.488	0	8.488.886	46.937.919	46.937.919	52
	119						OTROS INGRESOS TRIBUTARIOS	90.000.000	0	90.000.000	38.449.033	4.339.274	3.344.124	805.488	0	8.488.886	46.937.919	46.937.919	52
		119	003	30	001	ING	Multas	10.000.000	0	10.000.000	3.252.439	1.904.502	2.179.496	241.854	0	4.325.852	7.578.291	7.578.291	75
		119	004	30	001	ING	Recargos	500.000	0	500.000	0	0	0	0	0	0	0	0	0
		119	005	30	001	ING	Contribucion para Conservacion de	30.000.000	0	30.000.000	1.564.264	270.000	171.000	121.726	0	562.726	2.126.990	2.126.990	7
		119	006	30	001	ING	Contribucion Esp. Adicional al Imp	40.000.000	0	40.000.000	30.009.940	1.747.216	678.243	187.712	0	2.613.171	32.623.111	32.623.111	81



Abog. María Liliana Giménez  
Secretaria General



Sr. Sotero Cáceres Fernández  
Intendente Municipal

**Municipalidad de Tembiapora**  
**EJECUCION PRESUPUESTARIA DE INGRESOS**


Año : 2020


Pág. 2 / 4

TERCER CUATRIMESTRE - AÑO 2020

PROGRAMA: Todos  
ORIGEN DE FINANCI.: Todos

Grupo	Sub Grupo	Origen	Detalle	F. F.	O. F.	Prog.	DESCRIPCION DE LA CUENTA	PRESUPUESTO			DEVENGADO CUATRI. VENCIDO	DEVENGADO				DEVENGADO CUATRI. ACTUAL	TOTAL DEVENGADO	TOTAL RECAUDADO	% EJE.
								INICIAL	MODIFICADO	VIGENTE		SETIEMBRE	OCTUBRE	NOVIEMBRE	DICIEMBRE				
		119	007	30	001	ING	Contribucion Esp Adicional al imp pad	9.500.000	0	9.500.000	3.622.390	417.556	315.385	254.196	0	987.137	4.609.527	4.609.527	48
	130						INGRESOS NO TRIBUTARIOS	25.100.000	0	25.100.000	10.884.633	1.672.900	1.430.000	850.237	0	3.953.137	14.837.770	14.837.770	59
	132						TASAS Y DERECHOS	24.100.000	0	24.100.000	10.884.633	1.672.900	1.430.000	850.237	0	3.953.137	14.837.770	14.837.770	61
	132						TASAS Y DERECHOS	24.100.000	0	24.100.000	10.884.633	1.672.900	1.430.000	850.237	0	3.953.137	14.837.770	14.837.770	61
		132	021	30	001	ING	Tasa por Servicios de Salubridad	3.000.000	0	3.000.000	70.000	60.000	10.000	5.000	0	75.000	145.000	145.000	4
		132	022	30	001	ING	Tasa por Contrastacion de Pesas y	3.000.000	0	3.000.000	1.094.000	173.000	200.000	70.000	0	443.000	1.537.000	1.537.000	51
		132	023	30	001	ING	Tasa por Inspeccion de Instalaciones	1.000.000	0	1.000.000	0	0	0	0	0	0	0	0	0
		132	025	30	001	ING	Tasa por Recoleccion de Basura,	2.500.000	0	2.500.000	1.100.000	172.000	200.000	70.000	0	442.000	1.542.000	1.542.000	61
		132	026	30	001	ING	Tasas por Tablada	1.500.000	0	1.500.000	70.000	60.000	10.000	5.000	0	75.000	145.000	145.000	9
		132	030	30	001	ING	Tasa por Conservacion de Parques y	5.000.000	0	5.000.000	815	0	0	237	0	237	1.052	1.052	0
				30	001	ING	Derecho de Explot. de linea de	100.000	0	100.000	0	0	0	0	0	0	0	0	0
		132	033	30	001	ING	Tasa por Servicio de Inspeccion de	8.000.000	0	8.000.000	8.549.818	1.207.900	1.010.000	700.000	0	2.917.900	11.467.718	11.467.718	143
	133						MULTAS Y OTROS DERECHOS NO	1.000.000	0	1.000.000	0	0	0	0	0	0	0	0	0
	133						MULTAS Y OTROS DERECHOS NO	1.000.000	0	1.000.000	0	0	0	0	0	0	0	0	0
		133	001	30	001	ING	Multas no tributarias	1.000.000	0	1.000.000	0	0	0	0	0	0	0	0	0
	140						VENTA DE BIENES Y SERV DE LA	150.000.000	0	150.000.000	249.212.280	8.541.600	6.844.700	5.702.500	0	21.088.800	270.301.080	270.301.080	180
	141						VENTA DE BIENES DE LA	30.000.000	0	30.000.000	28.895.180	4.456.000	3.817.000	2.427.000	0	10.700.000	39.595.180	39.595.180	131
	141						VENTA DE BIENES DE LA	30.000.000	0	30.000.000	28.895.180	4.456.000	3.817.000	2.427.000	0	10.700.000	39.595.180	39.595.180	131
				30	001	ING	Venta de Bienes Varios	5.000.000	0	5.000.000	0	0	0	0	0	0	0	0	0
		141	010	30	001	ING	Provision de Distintivos pa vehiculo	10.000.000	0	10.000.000	11.038.000	1.545.000	1.305.000	910.000	0	3.760.000	14.798.000	14.798.000	147
		141	001	30	001	ING	Ventas de Libros, Formularios y	15.000.000	0	15.000.000	17.857.180	2.911.000	2.512.000	1.517.000	0	6.940.000	24.797.180	24.797.180	165
	142						VENTA DE SERVICIOS DE LA	120.000.000	0	120.000.000	220.317.100	4.085.600	3.027.700	3.275.500	0	10.388.800	230.705.900	230.705.900	192
	142						VENTA DE SERVICIOS DE LA	120.000.000	0	120.000.000	220.317.100	4.085.600	3.027.700	3.275.500	0	10.388.800	230.705.900	230.705.900	192
		142	012	30	001	ING	Servicios de transporte (BALSA)	100.000.000	0	100.000.000	111.000.000	0	0	0	0	0	111.000.000	111.000.000	111
		142	016	30	001	ING	Servicios Tecnicos Administrativos	20.000.000	0	20.000.000	109.317.100	4.085.600	3.027.700	3.275.500	0	10.388.800	119.705.900	119.705.900	598
	150						TRANSFERENCIAS CORRIENTES	760.000.000	308.782.161	1.068.782.161	606.914.588	568.471.763	0	95.180.339	0	663.652.102	1.270.566.690	1.270.566.690	118
	153						TRANSF CONSOLIDABLES DE ENT	760.000.000	308.782.161	1.068.782.161	606.914.588	568.471.763	0	95.180.339	0	663.652.102	1.270.566.690	1.270.566.690	118
	153						TRANSF CONSOLIDABLES DE ENT	760.000.000	308.782.161	1.068.782.161	606.914.588	568.471.763	0	95.180.339	0	663.652.102	1.270.566.690	1.270.566.690	118

  
**Abog. María Liliana Giménez**  
 Secretaria General

  
**Sr. Sotero Cáceres Fernández**  
 Intendente Municipal

**Municipalidad de Tembiapora**  
**EJECUCION PRESUPUESTARIA DE INGRESOS**


Año : 2020


Pág. 3 / 4

TERCER CUATRIMESTRE - AÑO 2020

PROGRAMA: Todos  
ORIGEN DE FINANCI.: Todos

Grupo	Sub Grupo	Origen	Detalle	F. F.	O. F.	Prog.	DESCRIPCION DE LA CUENTA	PRESUPUESTO			DEVENGADO CUATRI. VENCIDO	DEVENGADO				DEVENGADO CUATRI. ACTUAL	TOTAL DEVENGADO	TOTAL RECAUDADO	% EJEC.
								INICIAL	MODIFICADO	VIGENTE		SETIEMBRE	OCTUBRE	NOVIEMBRE	DICIEMBRE				
		153	070	30 011	ING		Aporte del Gob. Central Royalties y	360.000.000	239.145.769	599.145.769	325.330.893	562.615.959	0	24.546.476	0	587.162.435	912.493.328	912.493.328	152
		153	070	30 003	ING		Aporte del Gob. Central Fonacide Cte.	270.000.000	69.636.392	339.636.392	217.754.085	0	0	63.578.369	0	63.578.369	281.332.454	281.332.454	82
		153	080	30 007	ING		Aporte Gob. C. Canon Fiscal J. Azar (	130.000.000	0	130.000.000	63.829.610	5.855.804	0	7.055.494	0	12.911.298	76.740.908	76.740.908	59
160							RENTAS DE LA PROPIEDAD	5.500.000	0	5.500.000	4.150.000	1.250.000	1.400.000	950.000	0	3.600.000	7.750.000	7.750.000	140
		163					ARRENDAMIENTO DE INMUEBLES,	5.500.000	0	5.500.000	4.150.000	1.250.000	1.400.000	950.000	0	3.600.000	7.750.000	7.750.000	140
		163					ARRENDAMIENTO DE INMUEBLES,	5.500.000	0	5.500.000	4.150.000	1.250.000	1.400.000	950.000	0	3.600.000	7.750.000	7.750.000	140
		163	010	30 001	ING		Usufructo de Tierra en Cementerios	500.000	0	500.000	650.000	0	0	0	0	0	650.000	650.000	130
		163	013	30 001	ING		Ocupacion Prec. de Bienes de	1.500.000	0	1.500.000	3.500.000	1.250.000	1.400.000	950.000	0	3.600.000	7.100.000	7.100.000	473
		163	023	30 001	ING		Uso de Matadero Municipal	1.000.000	0	1.000.000	0	0	0	0	0	0	0	0	0
		163	025	30 001	ING		Uso de Equipos Camineros	2.500.000	0	2.500.000	0	0	0	0	0	0	0	0	0
190							OTROS RECURSOS CORRIENTES	5.000.000	0	5.000.000	4.905.000	910.000	490.000	430.000	0	1.830.000	6.735.000	6.735.000	134
		191					OTROS RECURSOS CORRIENTES	5.000.000	0	5.000.000	4.905.000	910.000	490.000	430.000	0	1.830.000	6.735.000	6.735.000	134
		191					APORTES Y CONTRIBUCIONES	5.000.000	0	5.000.000	4.905.000	910.000	490.000	430.000	0	1.830.000	6.735.000	6.735.000	134
		191	008	30 001	ING		OPACI, Retenciones por Registros	5.000.000	0	5.000.000	4.905.000	910.000	490.000	430.000	0	1.830.000	6.735.000	6.735.000	134
200							INGRESOS DE CAPITAL	3.070.000.000	333.942.658	3.403.942.658	1.309.253.339	264.131.775	0	269.768.382	0	533.900.157	1.843.153.496	1.843.153.496	54
220							TRANSFERENCIAS DE CAPITAL	3.070.000.000	194.067.992	3.264.067.992	1.309.253.339	264.131.775	0	269.768.382	0	533.900.157	1.843.153.496	1.843.153.496	56
		223					TRANSF.CONSOL DE ENT.Y	3.070.000.000	194.067.992	3.264.067.992	1.309.253.339	264.131.775	0	269.768.382	0	533.900.157	1.843.153.496	1.843.153.496	56
		223					TRANSF.CONSOL DE ENT. Y	3.070.000.000	194.067.992	3.264.067.992	1.309.253.339	264.131.775	0	269.768.382	0	533.900.157	1.843.153.496	1.843.153.496	56
		224	010	30 008	ING		Aportes de Municipalidades (Menores	1.000.000.000	0	1.000.000.000	298.203.809	123.477.785	0	108.004.110	0	231.481.895	529.685.704	529.685.704	52
		223	070	30 011	ING		Aportes del Gob. Central Royalties	1.440.000.000	31.583.076	1.471.583.076	502.956.653	140.653.990	0	98.185.902	0	238.839.892	741.796.545	741.796.545	50
		223	070	30 003	ING		Aportes del Gob. Central Fonacide	630.000.000	162.484.916	792.484.916	508.092.877	0	0	63.578.370	0	63.578.370	571.671.247	571.671.247	72
							OTRAS TRANSFERENCIAS	0	139.874.666	139.874.666	0	0	0	0	0	0	0	0	0
		225					OTRAS TRANSFERENCIAS	0	139.874.666	139.874.666	0	0	0	0	0	0	0	0	0
							SALDO INICIAL DE CAJA	0	139.874.666	139.874.666	0	0	0	0	0	0	0	0	0
				30 001	ING		Saldo Inicial de Caja Recursos Propios	0	139.874.666	139.874.666	0	0	0	0	0	0	0	0	0
300							RECURSOS DE FINANCIAMIENTO	0	146.494.886	146.494.886	146.494.886	0	0	0	0	0	146.494.886	146.494.886	100
340							SALDO INICIAL	0	146.494.886	146.494.886	146.494.886	0	0	0	0	0	146.494.886	146.494.886	100
343							SALDO INICIAL EN CAJA	0	146.494.886	146.494.886	146.494.886	0	0	0	0	0	146.494.886	146.494.886	100


  
**Abog. María Liliana Giménez**  
 Secretaria General


  
**Sr. Sotero Cáceres Fernández**  
 Intendente Municipal

**Municipalidad de Tembiapora**  
**EJECUCION PRESUPUESTARIA DE INGRESOS**

Año : 2020

Pág. 4 / 4

TERCER CUATRIMESTRE - AÑO 2020

PROGRAMA: Todos  
 ORIGEN DE FINANC.: Todos

Grupo	Sub Grupo	Origen	Detalle	F. F.	O. F.	Prog.	DESCRIPCION DE LA CUENTA	PRESUPUESTO			DEVENGADO CUATRI. VENCIDO	DEVENGADO				DEVENGADO CUATRI. ACTUAL	TOTAL DEVENGADO	TOTAL RECAUDADO	% EJEC.
								INICIAL	MODIFICADO	VIGENTE		SETIEMBRE	OCTUBRE	NOVIEMBRE	DICIEMBRE				
343							SALDO INICIAL EN TESORERIA	0	146.494.886	146.494.886	146.494.886	0	0	0	0	0	146.494.886	146.494.886	100
	343	010	30 011	ING			Saldo Inicial en Caja	0	137.886.447	137.886.447	137.886.447	0	0	0	0	0	137.886.447	137.886.447	100
	343	010	30 003	ING			Saldo Inicial en Caja	0	8.608.439	8.608.439	8.608.439	0	0	0	0	0	8.608.439	8.608.439	100

  
**Abog. Maria Liliana Giménez**  
 Secretaria General

  
**Sr. Solero Cáceres Fernández**  
 Intendente Municipal