



Municipalidad de Tembiapora
EJECUCION PRESUPUESTARIA DE EGRESOS
TERCER CUATRIMESTRE

Año : 2020 - Consolidación de Presupuesto Tipo 1, 2, 3 y 4

Grupo	Sub Grupo	Ob. Gasto	F. F.	O. F.	DESCRIPCION DE LA CUENTA	PRESUPUESTO			ACUMULADO CUATRI. VENCIDO	OBLIGADO				ACUMULADO CUATRI. ACTUAL	TOTAL OBLIGADO	SALDO PRESUPUEST	TOTAL PAGADO	OBLIG. PEND. PAGO
						INICIAL	MODIFICADO	VIGENTE		SETIEMBRE	OCTUBRE	NOVIEMBRE	DICIEMBRE					
					GASTOS DE GESTION	4.800.000.000	812.006.655	5.612.006.655	2.532.301.716	616.771.556	276.780.108	0	0	893.551.664	3.425.853.380	2.186.153.275	3.425.853.380	0
					GASTOS DE CORRIENTE	2.720.000.000	180.101.412	2.900.101.412	1.260.946.307	156.570.853	177.896.207	0	0	334.467.060	1.595.413.367	1.304.688.045	1.595.413.367	0
100					GASTOS DE SERVICIOS	1.065.280.000	0	1.065.280.000	456.320.000	59.811.000	59.995.000	0	0	119.806.000	576.126.000	489.154.000	576.126.000	0
100					GASTOS DE SERVICIOS	347.165.000	0	347.165.000	218.030.000	27.300.000	27.300.000	0	0	54.600.000	272.630.000	74.535.000	272.630.000	0
	110				REMUNERACIONES BASICAS	347.165.000	0	347.165.000	218.030.000	27.300.000	27.300.000	0	0	54.600.000	272.630.000	74.535.000	272.630.000	0
		111	30	001	Sueldos	99.600.000	0	99.600.000	66.030.000	8.300.000	8.300.000	0	0	16.600.000	82.630.000	16.970.000	82.630.000	0
		112	30	001	Dietas	103.680.000	0	103.680.000	69.120.000	8.640.000	8.640.000	0	0	17.280.000	86.400.000	17.280.000	86.400.000	0
		113	30	001	Gastos de Representacion	124.320.000	0	124.320.000	82.880.000	10.360.000	10.360.000	0	0	20.720.000	103.600.000	20.720.000	103.600.000	0
		114	30	001	Aguinaldos	19.565.000	0	19.565.000	0	0	0	0	0	0	0	19.565.000	0	0
	130				ASIGNACIONES COMPLEMENTARIAS	29.640.000	0	29.640.000	19.390.000	2.470.000	2.470.000	0	0	4.940.000	24.330.000	5.310.000	24.330.000	0
	130				ASIGNACIONES COMPLEMENTARIAS	29.640.000	0	29.640.000	19.390.000	2.470.000	2.470.000	0	0	4.940.000	24.330.000	5.310.000	24.330.000	0
		133	30	001	Bonificaciones y Gratificaciones	25.200.000	0	25.200.000	16.800.000	2.100.000	2.100.000	0	0	4.200.000	21.000.000	4.200.000	21.000.000	0
		134	30	001	Aporte Jubilatorio del Empleador	4.440.000	0	4.440.000	2.590.000	370.000	370.000	0	0	740.000	3.330.000	1.110.000	3.330.000	0
	140				PERSONAL CONTRATADO	688.475.000	0	688.475.000	218.900.000	30.041.000	30.225.000	0	0	60.266.000	279.166.000	409.309.000	279.166.000	0
	140				PERSONAL CONTRATADO	688.475.000	0	688.475.000	218.900.000	30.041.000	30.225.000	0	0	60.266.000	279.166.000	409.309.000	279.166.000	0
		144	30	001	Jornales Varios	41.125.000	0	41.125.000	23.000.000	0	0	0	0	0	23.000.000	18.125.000	23.000.000	0
		144	30	007	Jornales Varios	110.000.000	0	110.000.000	53.000.000	1.700.000	0	0	0	1.700.000	54.700.000	55.300.000	54.700.000	0
		144	30	008	Jornales Varios	443.900.000	0	443.900.000	120.150.000	21.391.000	26.525.000	0	0	47.916.000	168.066.000	275.834.000	168.066.000	0
		145	30	001	Honorarios Profesionales	93.450.000	0	93.450.000	22.750.000	6.950.000	3.700.000	0	0	10.650.000	33.400.000	60.050.000	33.400.000	0
200					SERVICIOS NO PERSONALES	468.000.000	-6.500.000	461.500.000	168.166.600	38.493.500	15.924.500	0	0	54.418.000	222.584.600	238.915.400	222.584.600	0
200					SERVICIOS NO PERSONALES	30.000.000	-16.500.000	13.500.000	510.000	0	0	0	0	0	510.000	12.990.000	510.000	0
	210				SERVICIOS BASICOS	30.000.000	-16.500.000	13.500.000	510.000	0	0	0	0	0	510.000	12.990.000	510.000	0
		210	30	008	Servicios basicos Varios	30.000.000	-16.500.000	13.500.000	510.000	0	0	0	0	0	510.000	12.990.000	510.000	0
	220				TRANSPORTE Y ALMACENAJE	10.000.000	0	10.000.000	1.600.000	0	0	0	0	0	1.600.000	8.400.000	1.600.000	0
		220	30	001	Transporte y Almacenaje	10.000.000	0	10.000.000	1.600.000	0	0	0	0	0	1.600.000	8.400.000	1.600.000	0



Abog. María Liliانا Giménez
 pag. 6
 Secretaria General



Sr. Sotero Cáceres Fernández
 Intendente Municipal

Municipalidad de Tembiapora
EJECUCION PRESUPUESTARIA DE EGRESOS
TERCER CUATRIMESTRE

Año : 2020 - Consolidación de Presupuesto Tipo 1, 2, 3 y 4

Grupo	Sub Grupo	Ob. Gasto	F. F.	O. F.	DESCRIPCION DE LA CUENTA	PRESUPUESTO			ACUMULADO CUATRI. VENCIDO	OBLIGADO				ACUMULADO CUATRI. ACTUAL	TOTAL OBLIGADO	SALDO PRESUPUEST	TOTAL PAGADO	OBLIG. PEND. PAGO
						INICIAL	MODIFICADO	VIGENTE		SETIEMBRE	OCTUBRE	NOVIEMBRE	DICIEMBRE					
					PASAJES Y VIATICOS	50.000.000	-20.000.000	30.000.000	1.450.000	500.000	0	0	0	500.000	1.950.000	28.050.000	1.950.000	0
	230				PASAJES Y VIATICOS	50.000.000	-20.000.000	30.000.000	1.450.000	500.000	0	0	0	500.000	1.950.000	28.050.000	1.950.000	0
		230	30	001	Pasajes y viaticos	50.000.000	-20.000.000	30.000.000	1.450.000	500.000	0	0	0	500.000	1.950.000	28.050.000	1.950.000	0
					GASTOS DE SERV DE ASEO, MANT,	90.000.000	40.000.000	130.000.000	16.657.000	3.500.000	5.330.000	0	0	8.830.000	25.487.000	104.513.000	25.487.000	0
	240				GASTOS DE SERV DE ASEO, MANT,	90.000.000	40.000.000	130.000.000	16.657.000	3.500.000	5.330.000	0	0	8.830.000	25.487.000	104.513.000	25.487.000	0
		240	30	008	Gastos por Servi. de Aseo, mant. y	90.000.000	0	90.000.000	16.657.000	3.500.000	5.330.000	0	0	8.830.000	25.487.000	64.513.000	25.487.000	0
		240	30	011	Gastos por Servi. de Aseo, mant. y	0	40.000.000	40.000.000	0	0	0	0	0	0	0	40.000.000	0	0
					ALQUILERES Y DERECHOS	20.000.000	15.000.000	35.000.000	30.000.000	0	0	0	0	0	30.000.000	5.000.000	30.000.000	0
	250				ALQUILERES Y DERECHOS	20.000.000	15.000.000	35.000.000	30.000.000	0	0	0	0	0	30.000.000	5.000.000	30.000.000	0
		250	30	001	Alquileres y Derechos	20.000.000	15.000.000	35.000.000	30.000.000	0	0	0	0	0	30.000.000	5.000.000	30.000.000	0
					SERVICIOS TECNICOS Y	193.000.000	0	193.000.000	107.026.600	31.588.500	8.723.500	0	0	40.312.000	147.338.600	45.661.400	147.338.600	0
	260				SERVICIOS TECNICOS Y	193.000.000	0	193.000.000	107.026.600	31.588.500	8.723.500	0	0	40.312.000	147.338.600	45.661.400	147.338.600	0
		260	30	008	Servicios Tecnicos Profesionales	61.000.000	0	61.000.000	41.026.600	9.588.500	2.723.500	0	0	12.312.000	53.338.600	7.661.400	53.338.600	0
		260	30	011	Servicios Tecnicos Profesionales	132.000.000	0	132.000.000	66.000.000	22.000.000	6.000.000	0	0	28.000.000	94.000.000	38.000.000	94.000.000	0
					SERVICIO SOCIAL	40.000.000	-25.000.000	15.000.000	335.000	0	0	0	0	0	335.000	14.665.000	335.000	0
	270				SERVICIO SOCIAL	40.000.000	-25.000.000	15.000.000	335.000	0	0	0	0	0	335.000	14.665.000	335.000	0
		270	30	001	Servicio Social	40.000.000	-25.000.000	15.000.000	335.000	0	0	0	0	0	335.000	14.665.000	335.000	0
					OTROS SERVICIOS	35.000.000	0	35.000.000	10.588.000	2.905.000	1.871.000	0	0	4.776.000	15.364.000	19.636.000	15.364.000	0
	280				OTROS SERVICIOS	35.000.000	0	35.000.000	10.588.000	2.905.000	1.871.000	0	0	4.776.000	15.364.000	19.636.000	15.364.000	0
		280	30	001	Otros Servicios en General	35.000.000	0	35.000.000	10.588.000	2.905.000	1.871.000	0	0	4.776.000	15.364.000	19.636.000	15.364.000	0
300					BIENES DE CONSUMO	582.525.000	94.145.769	676.670.769	260.527.600	56.931.877	61.932.098	0	0	118.863.975	379.391.575	297.279.194	379.391.575	0
300					BIENES DE CONSUMO	10.000.000	60.000.000	70.000.000	843.000	1.274.600	200.000	0	0	1.474.600	2.317.600	67.682.400	2.317.600	0
	310				PRODUCTOS ALIMENTICIOS	10.000.000	60.000.000	70.000.000	843.000	1.274.600	200.000	0	0	1.474.600	2.317.600	67.682.400	2.317.600	0
		310	30	011	Productos Alimenticios Varios	0	60.000.000	60.000.000	0	0	0	0	0	0	60.000.000	0	0	0
		310	30	001	Productos Alimenticios Varios	10.000.000	0	10.000.000	843.000	1.274.600	200.000	0	0	1.474.600	2.317.600	7.682.400	2.317.600	0



Abog. María Liliána Giménez
 Secretaria General
 Pag. 2 / 6


Sr. Sotero Cáceres Fernández
 Intendente Municipal

Municipalidad de Tembiapora
EJECUCION PRESUPUESTARIA DE EGRESOS
TERCER CUATRIMESTRE

Año : 2020 - Consolidación de Presupuesto Tipo 1, 2, 3 y 4

Grupo	Sub Grupo	Ob. Gasto	F. F.	O. F.	DESCRIPCION DE LA CUENTA	PRESUPUESTO			ACUMULADO CUATRI. VENCIDO	OBLIGADO				ACUMULADO CUATRI. ACTUAL	TOTAL OBLIGADO	SALDO PRESUPUEST	TOTAL PAGADO	OBLIG. PEND. PAGO
						INICIAL	MODIFICADO	VIGENTE		SETIEMBRE	OCTUBRE	NOVIEMBRE	DICIEMBRE					
					TEXTILES Y VESTUARIOS	10.000.000	0	10.000.000	2.185.000	0	0	0	0	0	2.185.000	7.815.000	2.185.000	0
	320				TEXTILES Y VESTUARIOS	10.000.000	0	10.000.000	2.185.000	0	0	0	0	0	2.185.000	7.815.000	2.185.000	0
		320	30	001	Textiles y Vestuarios, Varios	10.000.000	0	10.000.000	2.185.000	0	0	0	0	0	2.185.000	7.815.000	2.185.000	0
					PRODUCTOS DE PAPEL, CARTON E	39.425.000	0	39.425.000	8.711.500	646.000	2.115.500	0	0	2.761.500	11.473.000	27.952.000	11.473.000	0
	330				PRODUCTOS DE PAPEL, CARTON E	39.425.000	0	39.425.000	8.711.500	646.000	2.115.500	0	0	2.761.500	11.473.000	27.952.000	11.473.000	0
		330	30	001	Productos de papel, carton e impresos	39.425.000	0	39.425.000	8.711.500	646.000	2.115.500	0	0	2.761.500	11.473.000	27.952.000	11.473.000	0
					BIENES DE CONSUMO DE OFICINAS	40.000.000	0	40.000.000	12.143.600	1.469.000	3.263.000	0	0	4.732.000	16.875.600	23.124.400	16.875.600	0
	340				BIENES DE CONSUMO DE OFICINAS	40.000.000	0	40.000.000	12.143.600	1.469.000	3.263.000	0	0	4.732.000	16.875.600	23.124.400	16.875.600	0
		340	30	001	Bienes de consumos de Oficina	40.000.000	0	40.000.000	12.143.600	1.469.000	3.263.000	0	0	4.732.000	16.875.600	23.124.400	16.875.600	0
					PRODUCTOS QUIMICOS Y	10.000.000	0	10.000.000	1.502.000	160.000	1.609.998	0	0	1.769.998	3.271.998	6.728.002	3.271.998	0
	350				PRODUCTOS QUIMICOS Y	10.000.000	0	10.000.000	1.502.000	160.000	1.609.998	0	0	1.769.998	3.271.998	6.728.002	3.271.998	0
		350	30	001	Productos. Instrum. Quimicos y	10.000.000	0	10.000.000	1.502.000	160.000	1.609.998	0	0	1.769.998	3.271.998	6.728.002	3.271.998	0
					COMBUSTIBLES Y LUBRICANTES	430.350.000	-854.231	429.495.769	222.222.000	47.621.000	41.792.500	0	0	89.413.500	311.635.500	117.860.269	311.635.500	0
	360				COMBUSTIBLES Y LUBRICANTES	430.350.000	-854.231	429.495.769	222.222.000	47.621.000	41.792.500	0	0	89.413.500	311.635.500	117.860.269	311.635.500	0
		360	30	008	Combustibles	202.350.000	-105.000.000	97.350.000	41.305.000	10.180.000	801.000	0	0	10.981.000	52.286.000	45.064.000	52.286.000	0
		360	30	011	Combustibles	228.000.000	104.145.769	332.145.769	180.917.000	37.441.000	40.991.500	0	0	78.432.500	259.349.500	72.796.269	259.349.500	0
					OTROS BIENES DE CONSUMO	42.750.000	35.000.000	77.750.000	12.920.500	5.761.277	12.951.100	0	0	18.712.377	31.632.877	46.117.123	31.632.877	0
	390				OTROS BIENES DE CONSUMO	42.750.000	35.000.000	77.750.000	12.920.500	5.761.277	12.951.100	0	0	18.712.377	31.632.877	46.117.123	31.632.877	0
		390	30	008	Otros Bienes de Consumo	42.750.000	0	42.750.000	12.920.500	5.761.277	12.951.100	0	0	18.712.377	31.632.877	11.117.123	31.632.877	0
		390	30	011	Otros Bienes de Consumo	0	35.000.000	35.000.000	0	0	0	0	0	0	35.000.000	0	0	0
700					SERVICIOS DE LA DEUDA PUBLICA	0	28.776.827	28.776.827	27.924.997	0	0	0	0	0	27.924.997	851.830	27.924.997	0
700					SERVICIOS DE LA DEUDA PUBLICA	0	28.776.827	28.776.827	27.924.997	0	0	0	0	0	27.924.997	851.830	27.924.997	0
	710				INTERES DE LA DEUDA PUBLICA	0	28.776.827	28.776.827	27.924.997	0	0	0	0	0	27.924.997	851.830	27.924.997	0
		713	30	001	Interes de la Deuda Con el Secc.	0	2.668.474	2.668.474	2.668.474	0	0	0	0	0	2.668.474	0	2.668.474	0
		713	30	008	Interes de la Deuda Con el Secc.	0	26.108.353	26.108.353	25.256.523	0	0	0	0	0	25.256.523	851.830	25.256.523	0



Abog. Maria Liliana Gimenez
 Secretaria General
 Pág. 376


Sr. Sotero Cáceres Fernández
 Intendente Municipal


Municipalidad de Tembiapora
EJECUCION PRESUPUESTARIA DE EGRESOS
TERCER CUATRIMESTRE

Año : 2020 - Consolidación de Presupuesto Tipo 1, 2, 3 y 4

Grupo	Sub Grupo	Ob. Gasto	F. F.	O. F.	DESCRIPCION DE LA CUENTA	PRESUPUESTO			ACUMULADO CUATRI. VENCIDO	OBLIGADO				ACUMULADO CUATRI. ACTUAL	TOTAL OBLIGADO	SALDO PRESUPUEST	TOTAL PAGADO	OBLIG. PEND. PAGO	
						INICIAL	MODIFICADO	VIGENTE		SETIEMBRE	OCTUBRE	NOVIEMBRE	DICIEMBRE						
800					TRANSFERENCIAS	575.000.000	-108.822.326	466.177.674	194.105.968	1.334.476	40.044.609	0	0	41.379.085	235.485.053	230.692.621	235.485.053	0	
					TRANSFERENCIA CORRIENTES AL	145.000.000	0	145.000.000	64.920.968	373.476	5.363.949	0	0	5.737.425	70.658.393	74.341.607	70.658.393	0	
830					TRANSFERENCIA CORRIENTES AL	145.000.000	0	145.000.000	64.920.968	373.476	5.363.949	0	0	5.737.425	70.658.393	74.341.607	70.658.393	0	
	833	30	001		Transferencias Municipalidades	60.000.000	0	60.000.000	31.720.342	182.480	2.620.822	0	0	2.803.302	34.523.644	25.476.356	34.523.644	0	
	834	30	001		Otras transferencias al sector publico	80.000.000	0	80.000.000	31.720.342	182.480	2.620.822	0	0	2.803.302	34.523.644	45.476.356	34.523.644	0	
	839	30	001		Otras Transfe. Cte. al Sec. Pub. o	5.000.000	0	5.000.000	1.480.284	8.516	122.305	0	0	130.821	1.611.105	3.388.895	1.611.105	0	
					TRANSFERENCIAS CTES SEC.	430.000.000	-108.822.326	321.177.674	129.185.000	961.000	34.680.660	0	0	35.641.660	164.826.660	156.351.014	164.826.660	0	
840					TRANSFERENCIAS CTES AL SEC.	430.000.000	-108.822.326	321.177.674	129.185.000	961.000	34.680.660	0	0	35.641.660	164.826.660	156.351.014	164.826.660	0	
	842	30	008		Aporte a Ent. Educat.e Inst. s/f.de Lucro	70.000.000	-70.000.000	0	0	0	0	0	0	0	0	0	0	0	
	842	30	007		Aporte a Ent. Educat.e Inst. s/f.de Lucro	20.000.000	0	20.000.000	0	0	0	0	0	0	0	20.000.000	0	0	
	846	30	008		Subsidio y Asis Social a Personas	60.000.000	-44.608.353	15.391.647	4.850.000	961.000	5.398.660	0	0	6.359.660	11.209.660	4.181.987	11.209.660	0	
	848	30	003		Transferencia para Complemento	270.000.000	5.786.027	275.786.027	124.335.000	0	23.000.000	0	0	23.000.000	147.335.000	128.451.027	147.335.000	0	
	849	30	001		Otras Tranferencias Corrientes para la	10.000.000	0	10.000.000	0	0	6.282.000	0	0	6.282.000	6.282.000	3.718.000	6.282.000	0	
900					OTROS GASTOS CORRIENTES	29.195.000	172.501.142	201.696.142	153.901.142	0	0	0	0	0	153.901.142	47.795.000	153.901.142	0	
910					PAGO DE IMPUESTOS, TASAS Y	1.000.000	0	1.000.000	0	0	0	0	0	0	0	1.000.000	0	0	
910					PAGO DE IMPUESTOS, TASAS Y	1.000.000	0	1.000.000	0	0	0	0	0	0	0	1.000.000	0	0	
	910	30	001		Pago de Impuestos, Tasas Gastos	1.000.000	0	1.000.000	0	0	0	0	0	0	0	1.000.000	0	0	
920					DEVOLUCION DE IMP Y OTROS ING	1.000.000	0	1.000.000	0	0	0	0	0	0	0	1.000.000	0	0	
920					DEVOLUCION DE IMP Y OTROS ING	1.000.000	0	1.000.000	0	0	0	0	0	0	0	1.000.000	0	0	
	920	30	001		Devolucion de impuestos y Otros Ing.	1.000.000	0	1.000.000	0	0	0	0	0	0	0	1.000.000	0	0	
					DEUDAS PEND. DE PAGO GASTOS	27.195.000	172.501.142	199.696.142	153.901.142	0	0	0	0	0	0	153.901.142	45.795.000	153.901.142	0
960					DEUDAS PEND. DE PAGO GASTOS	27.195.000	172.501.142	199.696.142	153.901.142	0	0	0	0	0	0	153.901.142	45.795.000	153.901.142	0
	960	30	001		Deudas Pendientes de Pago Corrientes	27.195.000	59.993.142	87.188.142	41.393.142	0	0	0	0	0	41.393.142	45.795.000	41.393.142	0	
	960	30	011		Deudas Pendientes de Pago Corrientes	0	46.388.000	46.388.000	46.388.000	0	0	0	0	0	46.388.000	0	46.388.000	0	
	960	30	003		Deudas Pendientes de Pago Corrientes	0	66.120.000	66.120.000	66.120.000	0	0	0	0	0	66.120.000	0	66.120.000	0	



Abog. Maria Liliana Giménez
 Pag. Secretaria General




Sr. Sotero Cáceres Fernández
 Intendente Municipal

Municipalidad de Tembiapora
EJECUCION PRESUPUESTARIA DE EGRESOS
TERCER CUATRIMESTRE

Año : 2020 - Consolidación de Presupuesto Tipo 1, 2, 3 y 4

Grupo	Sub Grupo	Ob. Gasto	F. F.	O. F.	DESCRIPCION DE LA CUENTA	PRESUPUESTO			ACUMULADO CUATRI. VENCIDO	OBLIGADO				ACUMULADO CUATRI. ACTUAL	TOTAL OBLIGADO	SALDO PRESUPUEST	TOTAL PAGADO	OBLIG. PEND. PAGO
						INICIAL	MODIFICADO	VIGENTE		SETIEMBRE	OCTUBRE	NOVIEMBRE	DICIEMBRE					
					GASTOS DE CAPITAL	2.080.000.000	631.905.243	2.711.905.243	1.271.355.409	460.200.703	98.883.901	0	0	559.084.604	1.830.440.013	881.465.230	1.830.440.013	0
400					BIENES DE CAMBIO	0	40.000.000	40.000.000	6.582.600	31.500.000	0	0	0	31.500.000	38.082.600	1.917.400	38.082.600	0
					BIENES E INSUMOS DEL SECTOR	0	40.000.000	40.000.000	6.582.600	31.500.000	0	0	0	31.500.000	38.082.600	1.917.400	38.082.600	0
	410				BIENES E INSUMOS DEL SECTOR	0	40.000.000	40.000.000	6.582.600	31.500.000	0	0	0	31.500.000	38.082.600	1.917.400	38.082.600	0
		30	001		Minerales	0	40.000.000	40.000.000	6.582.600	31.500.000	0	0	0	31.500.000	38.082.600	1.917.400	38.082.600	0
500					INVERSION FISICA	1.700.449.754	-77.184.064	1.623.265.690	547.625.633	359.668.703	98.883.901	0	0	458.552.604	1.006.178.237	617.087.453	1.006.178.237	0
					CONSTRUCCIONES	1.283.449.754	-77.184.064	1.206.265.690	246.755.633	311.828.703	81.623.901	0	0	393.452.604	640.208.237	566.057.453	640.208.237	0
	520				CONSTRUCCIONES	1.283.449.754	-77.184.064	1.206.265.690	246.755.633	311.828.703	81.623.901	0	0	393.452.604	640.208.237	566.057.453	640.208.237	0
		520	30	011	Construcciones de obras de uso p	773.449.754	-197.151.247	576.298.507	0	266.618.317	75.050.000	0	0	341.668.317	341.668.317	234.630.190	341.668.317	0
		520	30	003	Construcciones de obras de uso p	510.000.000	119.967.183	629.967.183	246.755.633	45.210.386	6.573.901	0	0	51.784.287	298.539.920	331.427.263	298.539.920	0
					ADQUISIC. MAQ, EQUIPOS Y	65.000.000	0	65.000.000	65.000.000	0	0	0	0	0	65.000.000	0	65.000.000	0
	530				ADQUISICION DE MAQUINARIAS,	65.000.000	0	65.000.000	65.000.000	0	0	0	0	0	65.000.000	0	65.000.000	0
		530	30	011	Maquinarias, Equipos y Herramientas	65.000.000	0	65.000.000	65.000.000	0	0	0	0	0	65.000.000	0	65.000.000	0
					ADQUISICION DE EQUIPOS DE	130.000.000	0	130.000.000	99.200.000	0	0	0	0	0	99.200.000	30.800.000	99.200.000	0
	540				ADQUISICION DE EQUIPOS DE	130.000.000	0	130.000.000	99.200.000	0	0	0	0	0	99.200.000	30.800.000	99.200.000	0
		540	30	001	Adq. de equipos de Oficinas y comp.	10.000.000	0	10.000.000	0	0	0	0	0	0	10.000.000	0	10.000.000	0
		540	30	003	Adq. de equipos de Oficinas y comp.	120.000.000	0	120.000.000	99.200.000	0	0	0	0	0	99.200.000	20.800.000	99.200.000	0
					ESTUDIOS Y PROYECTOS DE	72.000.000	0	72.000.000	17.260.000	17.260.000	17.260.000	0	0	34.520.000	51.780.000	20.220.000	51.780.000	0
	580				ESTUDIOS Y PROYECTOS DE	72.000.000	0	72.000.000	17.260.000	17.260.000	17.260.000	0	0	34.520.000	51.780.000	20.220.000	51.780.000	0
		580	30	011	Estudios y Proyectos de Inversion	72.000.000	0	72.000.000	17.260.000	17.260.000	17.260.000	0	0	34.520.000	51.780.000	20.220.000	51.780.000	0
					OTROS GASTOS DE INVERSION	150.000.000	0	150.000.000	119.410.000	30.580.000	0	0	0	30.580.000	149.990.000	10.000	149.990.000	0
	590				OTROS GASTOS DE INVERSION	150.000.000	0	150.000.000	119.410.000	30.580.000	0	0	0	30.580.000	149.990.000	10.000	149.990.000	0
		590	30	011	Otras Reparaciones Mayores	150.000.000	0	150.000.000	119.410.000	30.580.000	0	0	0	30.580.000	149.990.000	10.000	149.990.000	0
700					SERVICIOS DE LA DEUDA PUBLICA	279.550.246	300.000.000	579.550.246	329.161.589	0	0	0	0	329.161.589	250.388.657	329.161.589	329.161.589	0
					AMORTIZACION DE LA DEUDA	279.550.246	300.000.000	579.550.246	329.161.589	0	0	0	0	329.161.589	250.388.657	329.161.589	329.161.589	0


Abog. Maria Liliana Gimenez
 Pag. Secretaria General


Sr. Sotero Cáceres Fernández
 Intendente Municipal

Municipalidad de Tembiapora
EJECUCION PRESUPUESTARIA DE EGRESOS
TERCER CUATRIMESTRE

Año : 2020 - Consolidación de Presupuesto Tipo 1, 2, 3 y 4

Grupo	Sub Grupo	Ob. Gasto	F. F.	O. F.	DESCRIPCION DE LA CUENTA	PRESUPUESTO			ACUMULADO CUATRI. VENCIDO	OBLIGADO				ACUMULADO CUATRI. ACTUAL	TOTAL OBLIGADO	SALDO PRESUPUEST	TOTAL PAGADO	OBLIG. PEND. PAGO
						INICIAL	MODIFICADO	VIGENTE		SETIEMBRE	OCTUBRE	NOVIEMBRE	DICIEMBRE					
730					Amortización de la Deuda Publica	279.550.246	300.000.000	579.550.246	329.161.589	0	0	0	0	0	329.161.589	250.388.657	329.161.589	0
	733	30	001		Amortizacion de la Deuda con el Sector	0	100.000.000	100.000.000	100.000.000	0	0	0	0	0	100.000.000	0	100.000.000	0
	733	30	011		Amortizacion de la Deuda con el Sector	279.550.246	0	279.550.246	122.668.712	0	0	0	0	0	122.668.712	156.881.534	122.668.712	0
	733	30	008		Amortizacion de la Deuda con el Sector	0	200.000.000	200.000.000	106.492.877	0	0	0	0	0	106.492.877	93.507.123	106.492.877	0
800					TRANSFERENCIAS DE CAPITAL	100.000.000	-100.000.000	0	0	0	0	0	0	0	0	0	0	0
					TRANSFER CONSOL. DE CAPITAL AL	100.000.000	-100.000.000	0	0	0	0	0	0	0	0	0	0	0
870					TRANSFERENCIAS DE CAPITAL AL	100.000.000	-100.000.000	0	0	0	0	0	0	0	0	0	0	0
	874	30	011		Transferencias de capital al Sector	100.000.000	-100.000.000	0	0	0	0	0	0	0	0	0	0	0
					OTROS GASTOS DE CAPITAL	0	469.089.307	469.089.307	387.985.587	69.032.000	0	0	0	69.032.000	457.017.587	12.071.720	457.017.587	0
					DEUDAS PEN DE PAGO GASTOS	0	469.089.307	469.089.307	387.985.587	69.032.000	0	0	0	69.032.000	457.017.587	12.071.720	457.017.587	0
980					DEUDAS PEN.DE PAGO GASTOS	0	469.089.307	469.089.307	387.985.587	69.032.000	0	0	0	69.032.000	457.017.587	12.071.720	457.017.587	0
	980	30	011		Deudas Pen.de Pago Gastos Capital	0	420.232.770	420.232.770	341.301.550	69.032.000	0	0	0	69.032.000	410.333.550	9.899.220	410.333.550	0
	980	30	003		Deudas Pen.de Pago Gastos Capital	0	48.856.537	48.856.537	46.684.037	0	0	0	0	46.684.037	2.172.500	46.684.037	0	


Abog. María Lilliana Giménez
 Secretaria General


Sr. Sotero Cáceres Fernández
 Intendente Municipal