

**Municipalidad de Tembiapora**  
**EJECUCION PRESUPUESTARIA DE INGRESOS**  
**SEGUNDO CUATRIMESTRE - AÑO 2020**


Año : 2020

Pág. 1 / 4

**PROGRAMA: Todos**  
**ORIGEN DE FINANCI.: Todos**

Grupo	Sub Grupo	Origen	Detalle	F. F.	O. F.	Prog.	DESCRIPCION DE LA CUENTA	PRESUPUESTO			DEVENGADO CUATRI. VENCIDO	DEVENGADO				DEVENGADO CUATRI. ACTUAL	TOTAL DEVENGADO	TOTAL RECAUDADO	% EJEC.
								INICIAL	MODIFICADO	VIGENTE		MAYO	JUNIO	JULIO	AGOSTO				
							INGRESOS	4.800.000.000	812.006.655	5.612.006.655	1.473.848.941	13.594.787	449.456.403	663.140.302	94.800.523	1.220.992.015	2.694.840.956	2.694.840.956	48
<b>100</b>							INGRESOS CORRIENTES	1.730.000.000	146.569.111	1.876.569.111	433.936.909	13.594.787	416.720.822	325.853.158	48.987.055	805.155.822	1.239.092.731	1.239.092.731	66
	110						INGRESOS TRIBUTARIOS	784.400.000	22.786.950	807.186.950	111.070.505	8.396.989	147.662.175	85.791.664	10.104.897	251.955.725	363.026.230	363.026.230	44
	112						IMPUESTOS SOBRE LA PROPIEDAD	575.900.000	0	575.900.000	80.358.146	6.265.134	126.356.758	66.307.017	4.765.602	203.694.511	284.052.657	284.052.657	49
	112						IMPUESTOS SOBRE LA PROPIEDAD	575.900.000	0	575.900.000	80.358.146	6.265.134	126.356.758	66.307.017	4.765.602	203.694.511	284.052.657	284.052.657	49
		112	001	30	001	ING	Impuesto Inmobiliario	400.000.000	0	400.000.000	63.800.012	4.009.681	98.136.015	45.523.238	1.216.534	148.885.468	212.685.480	212.685.480	53
		112	003	30	001	ING	Impuesto Adicional a los Baldios	50.000.000	0	50.000.000	0	241.182	90.776	67.253	0	399.211	399.211	399.211	0
		112	004	30	001	ING	Impuesto de Patente a los Rodados	95.000.000	0	95.000.000	8.657.966	2.014.271	26.715.797	20.716.526	3.549.068	52.995.662	61.653.628	61.653.628	64
		112	005	30	001	ING	Impuesto a la Construccion	10.000.000	0	10.000.000	0	0	1.414.170	0	0	1.414.170	1.414.170	1.414.170	14
		112	006	30	001	ING	Impuesto al Fraccionamiento de Tierra	5.000.000	0	5.000.000	0	0	0	0	0	0	0	0	0
		112	007	30	001	ING	Impuesto a la Transferencia de Bienes	3.000.000	0	3.000.000	7.900.168	0	0	0	0	0	7.900.168	7.900.168	263
		112	011	30	001	ING	Impuesto Adicional a los Inmuebles	12.900.000	0	12.900.000	0	0	0	0	0	0	0	0	0
	113						IMPUESTOS INTERNOS SOBRE	118.500.000	22.786.950	141.286.950	21.288.040	1.365.100	3.766.800	9.541.200	4.563.400	19.236.500	40.524.540	40.524.540	28
	113						IMPUESTOS INTERNOS SOBRE	118.500.000	22.786.950	141.286.950	21.288.040	1.365.100	3.766.800	9.541.200	4.563.400	19.236.500	40.524.540	40.524.540	28
		113	006	30	001	ING	Imp a los Espec. Publicos y Juegos de	5.000.000	0	5.000.000	616.000	0	0	0	0	0	616.000	616.000	12
		113	012	30	001	ING	Imp. a la Patente Comercial, Ind. y	100.000.000	22.786.950	122.786.950	17.270.200	1.168.600	3.381.800	8.477.200	4.390.400	17.418.000	34.688.200	34.688.200	28
		113	013	30	001	ING	Impuesto a la Publicidad o Propaganda	5.000.000	0	5.000.000	0	0	0	0	0	0	0	0	0
		113	014	30	001	ING	Impuestos a las operaciones de credito	500.000	0	500.000	681.840	0	0	0	0	0	681.840	681.840	136
		113	015	30	001	ING	Imp a las rifas, ventas por sorteos y	500.000	0	500.000	0	0	0	0	0	0	0	0	0
		113	018	30	001	ING	Impuesto en Papel Sellado y	2.500.000	0	2.500.000	565.000	169.000	385.000	461.500	173.000	1.188.500	1.753.500	1.753.500	70
		113	019	30	001	ING	Impuesto de Cementerios	0	0	0	1.400.000	0	0	0	0	0	1.400.000	1.400.000	0
		113	027	30	001	ING	Impuesto al Faenamiento	5.000.000	0	5.000.000	755.000	27.500	0	602.500	0	630.000	1.385.000	1.385.000	27
	119						OTROS INGRESOS TRIBUTARIOS	90.000.000	0	90.000.000	9.424.319	766.755	17.538.617	9.943.447	775.895	29.024.714	38.449.033	38.449.033	42
	119						OTROS INGRESOS TRIBUTARIOS	90.000.000	0	90.000.000	9.424.319	766.755	17.538.617	9.943.447	775.895	29.024.714	38.449.033	38.449.033	42
		119	003	30	001	ING	Multas	10.000.000	0	10.000.000	1.837.170	19.678	385.159	764.374	246.058	1.415.269	3.252.439	3.252.439	32
		119	004	30	001	ING	Recargos	500.000	0	500.000	0	0	0	0	0	0	0	0	0
		119	005	30	001	ING	Contribucion para Conservacion de	30.000.000	0	30.000.000	792.000	144.943	363.631	227.690	36.000	772.264	1.564.264	1.564.264	5
		119	006	30	001	ING	Contribucion Esp. Adicional al Imp	40.000.000	0	40.000.000	6.380.011	400.972	15.554.975	7.552.328	121.654	23.629.929	30.009.940	30.009.940	75

  
**Abog. María Liliana Giménez**  
 Secretaria General

  
**Sr. Sotero Cáceres Fernández**  
 Intendente Municipal


**Municipalidad de Tembiapora**  
**EJECUCION PRESUPUESTARIA DE INGRESOS**  
**SEGUNDO CUATRIMESTRE - AÑO 2020**

Año : 2020

Pág. 2 / 4

**PROGRAMA: Todos**  
**ORIGEN DE FINANCI.: Todos**

Grupo	Sub Grupo	Origen	Detalle	F. F.	O. F.	Prog.	DESCRIPCION DE LA CUENTA	PRESUPUESTO			DEVENGADO CUATRI. VENCIDO	DEVENGADO				DEVENGADO CUATRI. ACTUAL	TOTAL DEVENGADO	TOTAL RECAUDADO	% EJE.
								INICIAL	MODIFICADO	VIGENTE		MAYO	JUNIO	JULIO	AGOSTO				
		119	007	30	001	ING	Contribucion Esp Adicional al imp pad	9.500.000	0	9.500.000	415.138	201.162	1.234.852	1.399.055	372.183	3.207.252	3.622.390	3.622.390	38
	130						INGRESOS NO TRIBUTARIOS	25.100.000	0	25.100.000	2.203.818	750.498	2.975.182	3.730.135	1.225.000	8.680.815	10.884.633	10.884.633	43
	132						TASAS Y DERECHOS	24.100.000	0	24.100.000	2.203.818	750.498	2.975.182	3.730.135	1.225.000	8.680.815	10.884.633	10.884.633	45
	132						TASAS Y DERECHOS	24.100.000	0	24.100.000	2.203.818	750.498	2.975.182	3.730.135	1.225.000	8.680.815	10.884.633	10.884.633	45
		132	021	30	001	ING	Tasa por Servicios de Salubridad	3.000.000	0	3.000.000	10.000	55.000	0	5.000	0	60.000	70.000	70.000	2
		132	022	30	001	ING	Tasa por Contrastacion de Pesas y	3.000.000	0	3.000.000	504.000	50.000	120.000	270.000	150.000	590.000	1.094.000	1.094.000	36
		132	023	30	001	ING	Tasa por Inspeccion de Instalaciones	1.000.000	0	1.000.000	0	0	0	0	0	0	0	0	0
		132	025	30	001	ING	Tasa por Recoleccion de Basura,	2.500.000	0	2.500.000	510.000	50.000	120.000	270.000	150.000	590.000	1.100.000	1.100.000	44
		132	026	30	001	ING	Tasas por Tablada	1.500.000	0	1.500.000	10.000	55.000	0	5.000	0	60.000	70.000	70.000	4
		132	030	30	001	ING	Tasa por Conservacion de Parques y	5.000.000	0	5.000.000	0	498	182	135	0	815	815	815	0
				30	001	ING	Derecho de Explot. de linea de	100.000	0	100.000	0	0	0	0	0	0	0	0	0
		132	033	30	001	ING	Tasa por Servicio de Inspeccion de	8.000.000	0	8.000.000	1.169.818	540.000	2.735.000	3.180.000	925.000	7.380.000	8.549.818	8.549.818	106
	133						MULTAS Y OTROS DERECHOS NO	1.000.000	0	1.000.000	0	0	0	0	0	0	0	0	0
	133						MULTAS Y OTROS DERECHOS NO	1.000.000	0	1.000.000	0	0	0	0	0	0	0	0	0
		133	001	30	001	ING	Multas no tributarias	1.000.000	0	1.000.000	0	0	0	0	0	0	0	0	0
	140						VENTA DE BIENES Y SERV DE LA	150.000.000	0	150.000.000	29.775.000	3.937.300	149.315.880	59.515.300	6.668.800	219.437.280	249.212.280	249.212.280	166
	141						VENTA DE BIENES DE LA	30.000.000	0	30.000.000	6.822.000	2.024.000	8.152.180	8.855.000	3.042.000	22.073.180	28.895.180	28.895.180	96
	141						VENTA DE BIENES DE LA	30.000.000	0	30.000.000	6.822.000	2.024.000	8.152.180	8.855.000	3.042.000	22.073.180	28.895.180	28.895.180	96
				30	001	ING	Venta de Bienes Varios	5.000.000	0	5.000.000	0	0	0	0	0	0	0	0	0
		141	010	30	001	ING	Provision de Distintivos pa vehiculo	10.000.000	0	10.000.000	1.477.000	695.000	3.556.000	4.120.000	1.190.000	9.561.000	11.038.000	11.038.000	110
		141	001	30	001	ING	Ventas de Libros, Formularios y	15.000.000	0	15.000.000	5.345.000	1.329.000	4.596.180	4.735.000	1.852.000	12.512.180	17.857.180	17.857.180	119
	142						VENTA DE SERVICIOS DE LA	120.000.000	0	120.000.000	22.953.000	1.913.300	141.163.700	50.660.300	3.626.800	197.364.100	220.317.100	220.317.100	183
	142						VENTA DE SERVICIOS DE LA	120.000.000	0	120.000.000	22.953.000	1.913.300	141.163.700	50.660.300	3.626.800	197.364.100	220.317.100	220.317.100	183
		142	012	30	001	ING	Servicios de transporte (BALSA)	100.000.000	0	100.000.000	15.000.000	0	81.000.000	15.000.000	0	96.000.000	111.000.000	111.000.000	111
		142	016	30	001	ING	Servicios Tecnicos Administrativos	20.000.000	0	20.000.000	7.953.000	1.913.300	60.163.700	35.660.300	3.626.800	101.364.100	109.317.100	109.317.100	546
	150						TRANSFERENCIAS CORRIENTES	760.000.000	123.782.161	883.782.161	288.917.586	0	114.842.585	174.716.059	28.438.358	317.997.002	606.914.588	606.914.588	68
	153						TRANSF CONSOLIDABLES DE ENT	760.000.000	123.782.161	883.782.161	288.917.586	0	114.842.585	174.716.059	28.438.358	317.997.002	606.914.588	606.914.588	68
	153						TRANSF CONSOLIDABLES DE ENT	760.000.000	123.782.161	883.782.161	288.917.586	0	114.842.585	174.716.059	28.438.358	317.997.002	606.914.588	606.914.588	68


**Abog. María Liliana Giménez**  
 Secretaria General


**Sr. Sotero Cáceres Fernández**  
 Intendente Municipal

**Municipalidad de Tembiapora**  
**EJECUCION PRESUPUESTARIA DE INGRESOS**


Año : 2020


Pág. 3 / 4

**SEGUNDO CUATRIMESTRE - AÑO 2020**

**PROGRAMA: Todos**  
**ORIGEN DE FINANCI.: Todos**

Grupo	Sub Grupo	Origen	Detalle	F. F.	O. F.	Prog.	DESCRIPCION DE LA CUENTA	PRESUPUESTO			DEVENGADO CUATRI. VENCIDO	DEVENGADO				DEVENGADO CUATRI. ACTUAL	TOTAL DEVENGADO	TOTAL RECAUDADO	% EJEC.
								INICIAL	MODIFICADO	VIGENTE		MAYO	JUNIO	JULIO	AGOSTO				
		153	070	30 011	ING		Aporte del Gob. Central Royalties y	360.000.000	54.145.769	414.145.769	112.433.046	0	105.718.002	107.179.845	0	212.897.847	325.330.893	325.330.893	78
		153	070	30 003	ING		Aporte del Gob. Central Fonacide Cte.	270.000.000	69.636.392	339.636.392	138.893.354	0	0	59.226.387	19.634.344	78.860.731	217.754.085	217.754.085	64
		153	080	30 007	ING		Aporte Gob. C. Canon Fiscal J. Azar (	130.000.000	0	130.000.000	37.591.186	0	9.124.583	8.309.827	8.804.014	26.238.424	63.829.610	63.829.610	49
160							RENTAS DE LA PROPIEDAD	5.500.000	0	5.500.000	0	0	950.000	1.150.000	2.050.000	4.150.000	4.150.000	4.150.000	75
		163					ARRENDAMIENTO DE INMUEBLES,	5.500.000	0	5.500.000	0	0	950.000	1.150.000	2.050.000	4.150.000	4.150.000	4.150.000	75
		163					ARRENDAMIENTO DE INMUEBLES,	5.500.000	0	5.500.000	0	0	950.000	1.150.000	2.050.000	4.150.000	4.150.000	4.150.000	75
		163	010	30 001	ING		Usufructo de Tierra en Cementerios	500.000	0	500.000	0	0	0	0	650.000	650.000	650.000	650.000	130
		163	013	30 001	ING		Ocupacion Prec. de Bienes de	1.500.000	0	1.500.000	0	0	950.000	1.150.000	1.400.000	3.500.000	3.500.000	3.500.000	233
		163	023	30 001	ING		Uso de Matadero Municipal	1.000.000	0	1.000.000	0	0	0	0	0	0	0	0	0
		163	025	30 001	ING		Uso de Equipos Camineros	2.500.000	0	2.500.000	0	0	0	0	0	0	0	0	0
190							OTROS RECURSOS CORRIENTES	5.000.000	0	5.000.000	1.970.000	510.000	975.000	950.000	500.000	2.935.000	4.905.000	4.905.000	98
		191					OTROS RECURSOS CORRIENTES	5.000.000	0	5.000.000	1.970.000	510.000	975.000	950.000	500.000	2.935.000	4.905.000	4.905.000	98
		191					APORTES Y CONTRIBUCIONES	5.000.000	0	5.000.000	1.970.000	510.000	975.000	950.000	500.000	2.935.000	4.905.000	4.905.000	98
		191	008	30 001	ING		OPACI, Retenciones por Registros	5.000.000	0	5.000.000	1.970.000	510.000	975.000	950.000	500.000	2.935.000	4.905.000	4.905.000	98
200							INGRESOS DE CAPITAL	3.070.000.000	518.942.658	3.588.942.658	893.417.146	0	32.735.581	337.287.144	45.813.468	415.836.193	1.309.253.339	1.309.253.339	36
220							TRANSFERENCIAS DE CAPITAL	3.070.000.000	379.067.992	3.449.067.992	893.417.146	0	32.735.581	337.287.144	45.813.468	415.836.193	1.309.253.339	1.309.253.339	37
		223					TRANSF.CONSOLE DE ENT.Y	3.070.000.000	379.067.992	3.449.067.992	893.417.146	0	32.735.581	337.287.144	45.813.468	415.836.193	1.309.253.339	1.309.253.339	37
		223					TRANSF.CONSOLE DE ENT. Y	3.070.000.000	379.067.992	3.449.067.992	893.417.146	0	32.735.581	337.287.144	45.813.468	415.836.193	1.309.253.339	1.309.253.339	37
		224	010	30 008	ING		Aportes de Municipalidades (Menores	1.000.000.000	0	1.000.000.000	119.600.454	0	0	178.603.355	0	178.603.355	298.203.809	298.203.809	29
		223	070	30 011	ING		Aportes del Gob. Central Royalties	1.440.000.000	216.583.076	1.656.583.076	449.732.192	0	32.735.581	20.488.880	0	53.224.461	502.956.653	502.956.653	30
		223	070	30 003	ING		Aportes del Gob. Central Fonacide	630.000.000	162.484.916	792.484.916	324.084.500	0	0	138.194.909	45.813.468	184.008.377	508.092.877	508.092.877	64
							OTRAS TRANSFERENCIAS	0	139.874.666	139.874.666	0	0	0	0	0	0	0	0	0
		225					OTRAS TRANSFERENCIAS	0	139.874.666	139.874.666	0	0	0	0	0	0	0	0	0
							SALDO INICIAL DE CAJA	0	139.874.666	139.874.666	0	0	0	0	0	0	0	0	0
				30 001	ING		Saldo Inicial de Caja Recursos Propios	0	139.874.666	139.874.666	0	0	0	0	0	0	0	0	0
300							RECURSOS DE FINANCIAMIENTO	0	146.494.886	146.494.886	146.494.886	0	0	0	0	0	146.494.886	146.494.886	100
340							SALDO INICIAL	0	146.494.886	146.494.886	146.494.886	0	0	0	0	0	146.494.886	146.494.886	100
343							SALDO INICIAL EN CAJA	0	146.494.886	146.494.886	146.494.886	0	0	0	0	0	146.494.886	146.494.886	100


**Abog. Mariana Giménez**  
 Secretaria General


**Sr. Sotero Cáceres Fernández**  
 Intendente Municipal

**Municipalidad de Tembiapora**  
**EJECUCION PRESUPUESTARIA DE INGRESOS**

Año : 2020

Pág. 4 / 4

SEGUNDO CUATRIMESTRE - AÑO 2020

PROGRAMA: Todos  
 ORIGEN DE FINANC.: Todos

Grupo	Sub Grupo	Origen	Detalle	F. F.	O. F.	Prog.	DESCRIPCION DE LA CUENTA	PRESUPUESTO			DEVENGADO CUATRI. VENCIDO	DEVENGADO				DEVENGADO CUATRI. ACTUAL	TOTAL DEVENGADO	TOTAL RECAUDADO	% EJEC.
								INICIAL	MODIFICADO	VIGENTE		MAYO	JUNIO	JULIO	AGOSTO				
343							SALDO INICIAL EN TESORERIA	0	146.494.886	146.494.886	146.494.886	0	0	0	0	0	146.494.886	146.494.886	100
	343	010	30 003	ING			Saldo Inicial en Caja	0	8.608.439	8.608.439	8.608.439	0	0	0	0	0	8.608.439	8.608.439	100
	343	010	30 011	ING			Saldo Inicial en Caja	0	137.886.447	137.886.447	137.886.447	0	0	0	0	0	137.886.447	137.886.447	100

  
**Abog. María Liliana Giménez**  
 Secretaria General

  
**Sr. Sotero Cáceres Fernández**  
 Intendente Municipal