


Municipalidad de Tembiapora
EJECUCION PRESUPUESTARIA DE EGRESOS
SEGUNDO CUATRIMESTRE

Año : 2020 PROGRAMA: Todos

Grupo	Sub Grupo	Ob. Gasto	F. F.	O. F.	Prog.	DESCRIPCION DE LA CUENTA	PRESUPUESTO			ACUMULADO CUATRI. VENCIDO	OBLIGADO				ACUMULADO CUATRI. ACTUAL	TOTAL OBLIGADO	SALDO PRESUPUEST.	TOTAL PAGADO	OBLIG. PEND. PAGO
							INICIAL	MODIFICADO	VIGENTE		MAYO	JUNIO	JULIO	AGOSTO					
						GASTOS DE GESTION	4.800.000.000	812.006.655	5.612.006.655	1.152.821.007	316.015.762	410.589.945	365.885.956	286.989.046	1.379.480.709	2.532.301.716	3.079.704.939	2.532.301.716	0
						GASTOS DE CORRIENTE	2.720.000.000	25.101.412	2.745.101.412	483.435.420	138.198.528	203.938.968	284.745.256	150.628.135	777.510.887	1.260.946.307	1.484.155.105	1.260.946.307	0
100						GASTOS DE SERVICIOS	1.065.280.000	0	1.065.280.000	106.235.000	24.395.000	121.345.000	121.500.000	82.845.000	350.085.000	456.320.000	608.960.000	456.320.000	0
100						GASTOS DE SERVICIOS	347.165.000	0	347.165.000	34.700.000	3.700.000	81.300.000	59.830.000	38.500.000	183.330.000	218.030.000	129.135.000	218.030.000	0
	110					REMUNERACIONES BASICAS	347.165.000	0	347.165.000	34.700.000	3.700.000	81.300.000	59.830.000	38.500.000	183.330.000	218.030.000	129.135.000	218.030.000	0
		111	30001	1/2		Sueldos	99.600.000	0	99.600.000	15.700.000	3.700.000	8.300.000	20.830.000	17.500.000	50.330.000	66.030.000	33.570.000	66.030.000	0
		112	30001	1/1		Dietas	103.680.000	0	103.680.000	8.640.000	0	34.560.000	17.280.000	8.640.000	60.480.000	69.120.000	34.560.000	69.120.000	0
		113	30001	1/2		Gastos de Representacion	12.000.000	0	12.000.000	1.000.000	0	1.000.000	3.000.000	3.000.000	7.000.000	8.000.000	4.000.000	8.000.000	0
		113	30001	1/1		Gastos de Representacion	112.320.000	0	112.320.000	9.360.000	0	37.440.000	18.720.000	9.360.000	65.520.000	74.880.000	37.440.000	74.880.000	0
		114	30001	1/1		Aguinaldos	10.265.000	0	10.265.000	0	0	0	0	0	0	0	10.265.000	0	0
		114	30001	1/2		Aguinaldos	9.300.000	0	9.300.000	0	0	0	0	0	0	0	9.300.000	0	0
	130					ASIGNACIONES	29.640.000	0	29.640.000	5.310.000	370.000	5.970.000	5.270.000	2.470.000	14.080.000	19.390.000	10.250.000	19.390.000	0
	130					ASIGNACIONES	29.640.000	0	29.640.000	5.310.000	370.000	5.970.000	5.270.000	2.470.000	14.080.000	19.390.000	10.250.000	19.390.000	0
		133	30001	1/2		Bonificaciones y Gratificaciones	25.200.000	0	25.200.000	4.200.000	0	5.600.000	4.900.000	2.100.000	12.600.000	16.800.000	8.400.000	16.800.000	0
		134	30001	1/2		Aporte Jubilatorio del Empleador	4.440.000	0	4.440.000	1.110.000	370.000	370.000	370.000	370.000	1.480.000	2.590.000	1.850.000	2.590.000	0
	140					PERSONAL CONTRATADO	688.475.000	0	688.475.000	66.225.000	20.325.000	34.075.000	56.400.000	41.875.000	152.675.000	218.900.000	469.575.000	218.900.000	0
	140					PERSONAL CONTRATADO	688.475.000	0	688.475.000	66.225.000	20.325.000	34.075.000	56.400.000	41.875.000	152.675.000	218.900.000	469.575.000	218.900.000	0
		144	30001	1/2		Jornales Varios	20.000.000	0	20.000.000	9.150.000	0	10.600.000	0	0	10.600.000	19.750.000	250.000	19.750.000	0
		144	30008	1/2		Jornales Varios	443.900.000	0	443.900.000	38.225.000	18.625.000	6.400.000	33.425.000	23.475.000	81.925.000	120.150.000	323.750.000	120.150.000	0
		144	30001	1/1		Jornales Varios	21.125.000	0	21.125.000	3.250.000	0	0	0	0	3.250.000	17.875.000	3.250.000	3.250.000	0
		144	30007	1/2		Jornales Varios	110.000.000	0	110.000.000	12.250.000	0	8.425.000	19.325.000	13.000.000	40.750.000	53.000.000	57.000.000	53.000.000	0
		145	30001	1/2		Honorarios Profesionales	72.000.000	0	72.000.000	1.700.000	1.700.000	3.700.000	2.000.000	5.400.000	12.800.000	14.500.000	57.500.000	14.500.000	0
		145	30001	1/1		Honorarios Profesionales	21.450.000	0	21.450.000	1.650.000	0	4.950.000	1.650.000	0	6.600.000	8.250.000	13.200.000	8.250.000	0
200						SERVICIOS NO PERSONALES	468.000.000	-11.500.000	456.500.000	46.527.000	52.967.100	17.407.000	44.897.500	6.368.000	121.639.600	168.166.600	288.333.400	168.166.600	0
200						SERVICIOS NO PERSONALES	30.000.000	-1.500.000	28.500.000	510.000	0	0	0	0	510.000	27.990.000	510.000	510.000	0



Abog. María Lilliana Giménez
 Secretaria General



Sr. Sotero Cáceres Fernández
 Intendente Municipal

Municipalidad de Tembiapora
EJECUCION PRESUPUESTARIA DE EGRESOS
SEGUNDO CUATRIMESTRE

Año : 2020 PROGRAMA: Todos

Grupo	Sub Grupo	Ob. Gasto	F. F.	O. F.	Prog.	DESCRIPCION DE LA CUENTA	PRESUPUESTO			ACUMULADO CUATRI. VENCIDO	OBLIGADO				ACUMULADO CUATRI. ACTUAL	TOTAL OBLIGADO	SALDO PRESUPUEST.	TOTAL PAGADO	OBLIG. PEND. PAGO
							INICIAL	MODIFICADO	VIGENTE		MAYO	JUNIO	JULIO	AGOSTO					
210						SERVICIOS BASICOS	30.000.000	-1.500.000	28.500.000	510.000	0	0	0	0	0	510.000	27.990.000	510.000	0
	210	30008			1/2	Servicios basicos Varios	30.000.000	-1.500.000	28.500.000	510.000	0	0	0	0	0	510.000	27.990.000	510.000	0
220						TRANSPORTE Y ALMACENAJE	10.000.000	0	10.000.000	0	1.600.000	0	0	0	1.600.000	1.600.000	8.400.000	1.600.000	0
	220	30001			1/2	Transporte y Almacenaje	10.000.000	0	10.000.000	0	1.600.000	0	0	0	1.600.000	1.600.000	8.400.000	1.600.000	0
						PASAJES Y VIATICOS	50.000.000	-10.000.000	40.000.000	300.000	500.000	300.000	200.000	150.000	1.150.000	1.450.000	38.550.000	1.450.000	0
230						PASAJES Y VIATICOS	50.000.000	-10.000.000	40.000.000	300.000	500.000	300.000	200.000	150.000	1.150.000	1.450.000	38.550.000	1.450.000	0
	230	30001			1/2	Pasajes y viaticos	40.000.000	-10.000.000	30.000.000	300.000	500.000	300.000	200.000	150.000	1.150.000	1.450.000	28.550.000	1.450.000	0
	230	30001			1/1	Pasajes y viaticos	10.000.000	0	10.000.000	0	0	0	0	0	0	0	10.000.000	0	0
						GASTOS DE SERV DE ASEO, MANT,	90.000.000	0	90.000.000	6.440.000	4.150.000	3.547.000	650.000	1.870.000	10.217.000	16.657.000	73.343.000	16.657.000	0
240						GASTOS DE SERV DE ASEO, MANT,	90.000.000	0	90.000.000	6.440.000	4.150.000	3.547.000	650.000	1.870.000	10.217.000	16.657.000	73.343.000	16.657.000	0
	240	30008			1/2	Gastos por Servi. de Aseo, mant. y	90.000.000	0	90.000.000	6.440.000	4.150.000	3.547.000	650.000	1.870.000	10.217.000	16.657.000	73.343.000	16.657.000	0
						ALQUILERES Y DERECHOS	20.000.000	15.000.000	35.000.000	0	30.000.000	0	0	0	30.000.000	30.000.000	5.000.000	30.000.000	0
250						ALQUILERES Y DERECHOS	20.000.000	15.000.000	35.000.000	0	30.000.000	0	0	0	30.000.000	30.000.000	5.000.000	30.000.000	0
	250	30001			1/2	Alquileres y Derechos	20.000.000	15.000.000	35.000.000	0	30.000.000	0	0	0	30.000.000	30.000.000	5.000.000	30.000.000	0
						SERVICIOS TECNICOS Y	193.000.000	0	193.000.000	33.947.000	16.717.100	11.500.000	43.142.500	1.720.000	73.079.600	107.026.600	85.973.400	107.026.600	0
260						SERVICIOS TECNICOS Y	193.000.000	0	193.000.000	33.947.000	16.717.100	11.500.000	43.142.500	1.720.000	73.079.600	107.026.600	85.973.400	107.026.600	0
	260	30008			1/2	Servicios Tecnicos Profesionales	61.000.000	0	61.000.000	947.000	5.717.100	500.000	32.142.500	1.720.000	40.079.600	41.026.600	19.973.400	41.026.600	0
	260	30011			2/2	Servicios Tecnicos Profesionales	132.000.000	0	132.000.000	33.000.000	11.000.000	11.000.000	11.000.000	0	33.000.000	66.000.000	66.000.000	66.000.000	0
						SERVICIO SOCIAL	40.000.000	-15.000.000	25.000.000	0	0	335.000	0	0	335.000	335.000	24.665.000	335.000	0
270						SERVICIO SOCIAL	40.000.000	-15.000.000	25.000.000	0	0	335.000	0	0	335.000	335.000	24.665.000	335.000	0
	270	30001			1/2	Servicio Social	40.000.000	-15.000.000	25.000.000	0	0	335.000	0	0	335.000	335.000	24.665.000	335.000	0
						OTROS SERVICIOS	35.000.000	0	35.000.000	5.330.000	0	1.725.000	905.000	2.628.000	5.258.000	10.588.000	24.412.000	10.588.000	0
280						OTROS SERVICIOS	35.000.000	0	35.000.000	5.330.000	0	1.725.000	905.000	2.628.000	5.258.000	10.588.000	24.412.000	10.588.000	0
	280	30001			1/2	Otros Servicios en General	30.000.000	0	30.000.000	5.330.000	0	1.725.000	905.000	2.628.000	5.258.000	10.588.000	19.412.000	10.588.000	0
	280	30001			1/1	Otros Servicios en General	5.000.000	0	5.000.000	0	0	0	0	0	0	5.000.000	0	0	0



Abog. Maria Liliana Giménez
Secretaria General




Sr. Sotero Cáceres Fernández
Intendente Municipal

Municipalidad de Tembiapora
EJECUCION PRESUPUESTARIA DE EGRESOS
SEGUNDO CUATRIMESTRE

Año : 2020 PROGRAMA: Todos

Grupo	Sub Grupo	Ob. Gasto	F. F.	O. F.	Prog.	DESCRIPCION DE LA CUENTA	PRESUPUESTO			ACUMULADO CUATRI. VENCIDO	OBLIGADO				ACUMULADO CUATRI. ACTUAL	TOTAL OBLIGADO	SALDO PRESUPUEST.	TOTAL PAGADO	OBLIG. PEND. PAGO
							INICIAL	MODIFICADO	VIGENTE		MAYO	JUNIO	JULIO	AGOSTO					
300						BIENES DE CONSUMO	582.525.000	-45.854.231	536.670.769	102.873.000	52.867.000	28.868.100	43.370.000	32.549.500	157.654.600	260.527.600	276.143.169	260.527.600	0
300						BIENES DE CONSUMO	10.000.000	0	10.000.000	75.000	100.000	0	468.000	200.000	768.000	843.000	9.157.000	843.000	0
	310					PRODUCTOS ALIMENTICIOS	10.000.000	0	10.000.000	75.000	100.000	0	468.000	200.000	768.000	843.000	9.157.000	843.000	0
		310	30001	1/2		Productos Alimenticios Varios	10.000.000	0	10.000.000	75.000	100.000	0	468.000	200.000	768.000	843.000	9.157.000	843.000	0
						TEXTILES Y VESTUARIOS	10.000.000	0	10.000.000	840.000	1.345.000	0	0	0	1.345.000	2.185.000	7.815.000	2.185.000	0
	320					TEXTILES Y VESTUARIOS	10.000.000	0	10.000.000	840.000	1.345.000	0	0	0	1.345.000	2.185.000	7.815.000	2.185.000	0
		320	30001	1/2		Textiles y Vestuarios, Varios	10.000.000	0	10.000.000	840.000	1.345.000	0	0	0	1.345.000	2.185.000	7.815.000	2.185.000	0
						PRODUCTOS DE PAPEL, CARTON E	39.425.000	0	39.425.000	3.426.500	0	1.737.000	1.385.500	2.162.500	5.285.000	8.711.500	30.713.500	8.711.500	0
	330					PRODUCTOS DE PAPEL, CARTON E	39.425.000	0	39.425.000	3.426.500	0	1.737.000	1.385.500	2.162.500	5.285.000	8.711.500	30.713.500	8.711.500	0
		330	30001	1/2		Productos de papel, carton e impresos	39.425.000	0	39.425.000	3.426.500	0	1.737.000	1.385.500	2.162.500	5.285.000	8.711.500	30.713.500	8.711.500	0
						BIENES DE CONSUMO DE OFICINAS	40.000.000	0	40.000.000	4.429.500	1.500.000	1.832.600	2.152.500	2.229.000	7.714.100	12.143.600	27.856.400	12.143.600	0
	340					BIENES DE CONSUMO DE OFICINAS	40.000.000	0	40.000.000	4.429.500	1.500.000	1.832.600	2.152.500	2.229.000	7.714.100	12.143.600	27.856.400	12.143.600	0
		340	30001	1/2		Bienes de consumos de Oficina	40.000.000	0	40.000.000	4.429.500	1.500.000	1.832.600	2.152.500	2.229.000	7.714.100	12.143.600	27.856.400	12.143.600	0
						PRODUCTOS QUIMICOS Y	10.000.000	0	10.000.000	877.000	0	0	325.000	300.000	625.000	1.502.000	8.498.000	1.502.000	0
	350					PRODUCTOS QUIMICOS Y	10.000.000	0	10.000.000	877.000	0	0	325.000	300.000	625.000	1.502.000	8.498.000	1.502.000	0
		350	30001	1/2		Productos. Instrum. Quimicos y	10.000.000	0	10.000.000	877.000	0	0	325.000	300.000	625.000	1.502.000	8.498.000	1.502.000	0
						COMBUSTIBLES Y LUBRICANTES	430.350.000	-45.854.231	384.495.769	86.674.500	48.224.000	23.468.500	37.917.000	25.938.000	135.547.500	222.222.000	162.273.769	222.222.000	0
	360					COMBUSTIBLES Y LUBRICANTES	430.350.000	-45.854.231	384.495.769	86.674.500	48.224.000	23.468.500	37.917.000	25.938.000	135.547.500	222.222.000	162.273.769	222.222.000	0
		360	30008	1/2		Combustibles	202.350.000	-100.000.000	102.350.000	0	0	0	24.442.000	16.863.000	41.305.000	41.305.000	61.045.000	41.305.000	0
		360	30011	2/2		Combustibles	228.000.000	54.145.769	282.145.769	86.674.500	48.224.000	23.468.500	13.475.000	9.075.000	94.242.500	180.917.000	101.228.769	180.917.000	0
						OTROS BIENES DE CONSUMO	42.750.000	0	42.750.000	6.550.500	1.698.000	1.830.000	1.122.000	1.720.000	6.370.000	12.920.500	29.829.500	12.920.500	0
	390					OTROS BIENES DE CONSUMO	42.750.000	0	42.750.000	6.550.500	1.698.000	1.830.000	1.122.000	1.720.000	6.370.000	12.920.500	29.829.500	12.920.500	0
		390	30008	1/2		Otros Bienes de Consumo	42.750.000	0	42.750.000	6.550.500	1.698.000	1.830.000	1.122.000	1.720.000	6.370.000	12.920.500	29.829.500	12.920.500	0
700						SERVICIOS DE LA DEUDA PUBLICA	0	28.776.827	28.776.827	20.837.101	0	7.087.896	0	0	7.087.896	27.924.997	851.830	27.924.997	0
700						SERVICIOS DE LA DEUDA PUBLICA	0	28.776.827	28.776.827	20.837.101	0	7.087.896	0	0	7.087.896	27.924.997	851.830	27.924.997	0


Abog. María Liliana Giménez
 Secretaria General


Sr. Sotero Cáceres Fernández
 Intendente Municipal


Municipalidad de Tembiapora
EJECUCION PRESUPUESTARIA DE EGRESOS
SEGUNDO CUATRIMESTRE

Año : 2020 PROGRAMA: Todos

Grupo	Sub Grupo	Ob. Gasto	F. F.	O. F.	Prog.	DESCRIPCION DE LA CUENTA	PRESUPUESTO			ACUMULADO CUATRI. VENCIDO	OBLIGADO				ACUMULADO CUATRI. ACTUAL	TOTAL OBLIGADO	SALDO PRESUPUEST.	TOTAL PAGADO	OBLIG. PEND. PAGO
							INICIAL	MODIFICADO	VIGENTE		MAYO	JUNIO	JULIO	AGOSTO					
710						INTERES DE LA DEUDA PUBLICA	0	28.776.827	28.776.827	20.837.101	0	7.087.896	0	0	7.087.896	27.924.997	851.830	27.924.997	0
	713	30008	1/2			Interes de la Deuda Con el Secc.	0	26.108.353	26.108.353	18.168.627	0	7.087.896	0	0	7.087.896	25.256.523	851.830	25.256.523	0
	713	30001	1/2			Interes de la Deuda Con el Secc.	0	2.668.474	2.668.474	2.668.474	0	0	0	0	2.668.474	0	2.668.474	0	
800						TRANSFERENCIAS	575.000.000	-118.822.326	456.177.674	60.462.177	569.428	29.230.972	74.977.756	28.865.635	133.643.791	194.105.968	262.071.706	194.105.968	0
						TRANSFERENCIA CORRIENTES AL	145.000.000	0	145.000.000	19.017.177	569.428	1.230.972	30.127.756	13.975.635	45.903.791	64.920.968	80.079.032	64.920.968	0
830						TRANSFERENCIA CORRIENTES AL	145.000.000	0	145.000.000	19.017.177	569.428	1.230.972	30.127.756	13.975.635	45.903.791	64.920.968	80.079.032	64.920.968	0
	833	30001	1/2			Transferencias Municipalidades	60.000.000	0	60.000.000	9.291.780	278.222	601.452	14.720.402	6.828.486	22.428.562	31.720.342	28.279.658	31.720.342	0
	834	30001	1/2			Otras transferencias al sector publico	80.000.000	0	80.000.000	9.291.780	278.222	601.452	14.720.402	6.828.486	22.428.562	31.720.342	48.279.658	31.720.342	0
	839	30001	1/2			Otras Transfe. Cte. al Sec. Pub. o	5.000.000	0	5.000.000	433.617	12.984	28.068	686.952	318.663	1.046.667	1.480.284	3.519.716	1.480.284	0
						TRANSFERENCIAS CTES SEC.	430.000.000	-118.822.326	311.177.674	41.445.000	0	28.000.000	44.850.000	14.890.000	87.740.000	129.185.000	181.992.674	129.185.000	0
840						TRANSFERENCIAS CTES AL SEC.	430.000.000	-118.822.326	311.177.674	41.445.000	0	28.000.000	44.850.000	14.890.000	87.740.000	129.185.000	181.992.674	129.185.000	0
	842	30007	1/2			Aporte a Ent. Educat.e Inst. s/f.de	20.000.000	0	20.000.000	0	0	0	0	0	0	20.000.000	0	0	0
	842	30008	1/2			Aporte a Ent. Educat.e Inst. s/f.de	70.000.000	-70.000.000	0	0	0	0	0	0	0	0	0	0	0
	846	30008	1/2			Subsidio y Asis Social a Personas	60.000.000	-54.608.353	5.391.647	0	0	0	4.850.000	0	4.850.000	4.850.000	541.647	4.850.000	0
	848	30003	2/2/1			Transferencia para Complemento	270.000.000	5.786.027	275.786.027	41.445.000	0	28.000.000	40.000.000	14.890.000	82.890.000	124.335.000	151.451.027	124.335.000	0
	849	30001	1/2			Otras Tranferencias Corrientes para la	10.000.000	0	10.000.000	0	0	0	0	0	0	10.000.000	0	0	0
900						OTROS GASTOS CORRIENTES	29.195.000	172.501.142	201.696.142	146.501.142	7.400.000	0	0	0	7.400.000	153.901.142	47.795.000	153.901.142	0
910						PAGO DE IMPUESTOS, TASAS Y	1.000.000	0	1.000.000	0	0	0	0	0	0	1.000.000	0	0	0
910						PAGO DE IMPUESTOS, TASAS Y	1.000.000	0	1.000.000	0	0	0	0	0	0	1.000.000	0	0	0
	910	30001	1/2			Pago de Impuestos, Tasas Gastos	1.000.000	0	1.000.000	0	0	0	0	0	0	1.000.000	0	0	0
920						DEVOLUCION DE IMP Y OTROS ING	1.000.000	0	1.000.000	0	0	0	0	0	0	1.000.000	0	0	0
920						DEVOLUCION DE IMP Y OTROS ING	1.000.000	0	1.000.000	0	0	0	0	0	0	1.000.000	0	0	0
	920	30001	1/2			Devolucion de impuestos y Otros Ing.	1.000.000	0	1.000.000	0	0	0	0	0	0	1.000.000	0	0	0
						DEUDAS PEND. DE PAGO GASTOS	27.195.000	172.501.142	199.696.142	146.501.142	7.400.000	0	0	0	7.400.000	153.901.142	45.795.000	153.901.142	0
960						DEUDAS PEND. DE PAGO GASTOS	27.195.000	172.501.142	199.696.142	146.501.142	7.400.000	0	0	0	7.400.000	153.901.142	45.795.000	153.901.142	0



Abog. María Liliana Giménez
 Secretaria General



Sr. Sotero Cáceres Fernández
 Intendente Municipal

Municipalidad de Tembiapora
EJECUCION PRESUPUESTARIA DE EGRESOS
SEGUNDO CUATRIMESTRE

Año : 2020 PROGRAMA: Todos

Grupo	Sub Grupo	Ob. Gasto	F. F.	O. F.	Prog.	DESCRIPCION DE LA CUENTA	PRESUPUESTO			ACUMULADO CUATRI. VENCIDO	OBLIGADO				ACUMULADO CUATRI. ACTUAL	TOTAL OBLIGADO	SALDO PRESUPUEST.	TOTAL PAGADO	OBLIG. PEND. PAGO
							INICIAL	MODIFICADO	VIGENTE		MAYO	JUNIO	JULIO	AGOSTO					
		960	30001	1/2		Deudas Pendientes de Pago Corrientes	27.195.000	58.553.142	85.748.142	41.393.142	0	0	0	0	0	41.393.142	44.355.000	41.393.142	0
		960	30003	2/2/1		Deudas Pendientes de Pago Corrientes	0	66.120.000	66.120.000	66.120.000	0	0	0	0	0	66.120.000	0	66.120.000	0
		960	30001	1/1		Deudas Pendientes de Pago Corrientes	0	1.440.000	1.440.000	0	0	0	0	0	0	0	1.440.000	0	0
		960	30011	2/2		Deudas Pendientes de Pago Corrientes	0	46.388.000	46.388.000	38.988.000	7.400.000	0	0	0	7.400.000	46.388.000	0	46.388.000	0
						GASTOS DE CAPITAL	2.080.000.000	786.905.243	2.866.905.243	669.385.587	177.817.234	206.650.977	81.140.700	136.360.911	601.969.822	1.271.355.409	1.595.549.834	1.271.355.409	0
400						BIENES DE CAMBIO	0	10.000.000	10.000.000	0	6.582.600	0	0	0	6.582.600	6.582.600	3.417.400	6.582.600	0
						BIENES E INSUMOS DEL SECTOR	0	10.000.000	10.000.000	0	6.582.600	0	0	0	6.582.600	6.582.600	3.417.400	6.582.600	0
410						BIENES E INSUMOS DEL SECTOR	0	10.000.000	10.000.000	0	6.582.600	0	0	0	6.582.600	6.582.600	3.417.400	6.582.600	0
			30001	1/2		Minerales	0	10.000.000	10.000.000	0	6.582.600	0	0	0	6.582.600	6.582.600	3.417.400	6.582.600	0
500						INVERSION FISICA	1.700.449.754	107.815.936	1.808.265.690	156.100.000	105.233.100	135.458.100	71.140.700	79.693.733	391.525.633	547.625.633	1.260.640.057	547.625.633	0
						CONSTRUCCIONES	1.283.449.754	107.815.936	1.391.265.690	0	69.633.100	53.198.100	44.230.700	79.693.733	246.755.633	246.755.633	1.144.510.057	246.755.633	0
520						CONSTRUCCIONES	1.283.449.754	107.815.936	1.391.265.690	0	69.633.100	53.198.100	44.230.700	79.693.733	246.755.633	246.755.633	1.144.510.057	246.755.633	0
		520	30003	2/2/1		Construcciones de obras de uso p	510.000.000	119.967.183	629.967.183	0	69.633.100	53.198.100	44.230.700	79.693.733	246.755.633	246.755.633	383.211.550	246.755.633	0
		520	30011	2/2		Construcciones de obras de uso p	773.449.754	-12.151.247	761.298.507	0	0	0	0	0	0	0	761.298.507	0	0
						ADQUISIC. MAQ, EQUIPOS Y	65.000.000	0	65.000.000	0	0	65.000.000	0	0	65.000.000	65.000.000	0	65.000.000	0
530						ADQUISICION DE MAQUINARIAS,	65.000.000	0	65.000.000	0	0	65.000.000	0	0	65.000.000	65.000.000	0	65.000.000	0
		530	30011	2/2		Maquinarias, Equipos y Herramientas	65.000.000	0	65.000.000	0	0	65.000.000	0	0	65.000.000	65.000.000	0	65.000.000	0
						ADQUISICION DE EQUIPOS DE	130.000.000	0	130.000.000	99.200.000	0	0	0	0	0	99.200.000	30.800.000	99.200.000	0
540						ADQUISICION DE EQUIPOS DE	130.000.000	0	130.000.000	99.200.000	0	0	0	0	0	99.200.000	30.800.000	99.200.000	0
		540	30003	2/2/1		Adq. de equipos de Oficinas y comp.	120.000.000	0	120.000.000	99.200.000	0	0	0	0	0	99.200.000	20.800.000	99.200.000	0
		540	30001	1/2		Adq. de equipos de Oficinas y comp.	10.000.000	0	10.000.000	0	0	0	0	0	0	0	10.000.000	0	0
						ESTUDIOS Y PROYECTOS DE	72.000.000	0	72.000.000	0	0	17.260.000	0	0	17.260.000	17.260.000	54.740.000	17.260.000	0
580						ESTUDIOS Y PROYECTOS DE	72.000.000	0	72.000.000	0	0	17.260.000	0	0	17.260.000	17.260.000	54.740.000	17.260.000	0
		580	30011	2/2		Estudios y Proyectos de Inversion	72.000.000	0	72.000.000	0	0	17.260.000	0	0	17.260.000	17.260.000	54.740.000	17.260.000	0
						OTROS GASTOS DE INVERSION	150.000.000	0	150.000.000	56.900.000	35.600.000	0	26.910.000	0	62.510.000	119.410.000	30.590.000	119.410.000	0



Abog. María Liliana Giménez
Secretaria General



Sr. Sotero Cáceres Fernández
Intendente Municipal

Municipalidad de Tembiapora
EJECUCION PRESUPUESTARIA DE EGRESOS
SEGUNDO CUATRIMESTRE

Año : 2020 PROGRAMA: Todos

Grupo	Sub Grupo	Ob. Gasto	F. F.	O. F.	Prog.	DESCRIPCION DE LA CUENTA	PRESUPUESTO			ACUMULADO CUATRI. VENCIDO	OBLIGADO				ACUMULADO CUATRI. ACTUAL	TOTAL OBLIGADO	SALDO PRESUPUEST.	TOTAL PAGADO	OBLIG. PEND. PAGO	
							INICIAL	MODIFICADO	VIGENTE		MAYO	JUNIO	JULIO	AGOSTO						
590						OTROS GASTOS DE INVERSION	150.000.000	0	150.000.000	56.900.000	35.600.000	0	26.910.000	0	62.510.000	119.410.000	30.590.000	119.410.000	0	
	590	30011	2/2			Otras Reparaciones Mayores	150.000.000	0	150.000.000	56.900.000	35.600.000	0	26.910.000	0	62.510.000	119.410.000	30.590.000	119.410.000	0	
700						SERVICIOS DE LA DEUDA PUBLICA	279.550.246	300.000.000	579.550.246	200.000.000	66.001.534	6.492.877	0	56.667.178	129.161.589	329.161.589	250.388.657	329.161.589	0	
						AMORTIZACION DE LA DEUDA	279.550.246	300.000.000	579.550.246	200.000.000	66.001.534	6.492.877	0	56.667.178	129.161.589	329.161.589	250.388.657	329.161.589	0	
730						Amortización de la Deuda Publica	279.550.246	300.000.000	579.550.246	200.000.000	66.001.534	6.492.877	0	56.667.178	129.161.589	329.161.589	250.388.657	329.161.589	0	
	733	30008	1/2			Amortizacion de la Deuda con el Sector	0	200.000.000	200.000.000	100.000.000	0	6.492.877	0	0	6.492.877	106.492.877	93.507.123	106.492.877	0	
	733	30001	1/2			Amortizacion de la Deuda con el Sector	0	100.000.000	100.000.000	100.000.000	0	0	0	0	0	100.000.000	0	100.000.000	0	
	733	30011	2/2			Amortizacion de la Deuda con el Sector	279.550.246	0	279.550.246	0	66.001.534	0	0	56.667.178	122.668.712	122.668.712	156.881.534	122.668.712	0	
800						TRANSFERENCIAS DE CAPITAL	100.000.000	-100.000.000	0	0	0	0	0	0	0	0	0	0	0	0
						TRANSFER CONSOL. DE CAPITAL	100.000.000	-100.000.000	0	0	0	0	0	0	0	0	0	0	0	0
870						TRANSFERENCIAS DE CAPITAL AL	100.000.000	-100.000.000	0	0	0	0	0	0	0	0	0	0	0	0
	874	30011	2/2			Transferencias de capital al Sector	100.000.000	-100.000.000	0	0	0	0	0	0	0	0	0	0	0	0
						OTROS GASTOS DE CAPITAL	0	469.089.307	469.089.307	313.285.587	0	64.700.000	10.000.000	0	74.700.000	387.985.587	81.103.720	387.985.587	0	
						DEUDAS PEN DE PAGO GASTOS	0	469.089.307	469.089.307	313.285.587	0	64.700.000	10.000.000	0	74.700.000	387.985.587	81.103.720	387.985.587	0	
980						DEUDAS PEN.DE PAGO GASTOS	0	469.089.307	469.089.307	313.285.587	0	64.700.000	10.000.000	0	74.700.000	387.985.587	81.103.720	387.985.587	0	
	980	30011	2/2			Deudas Pen.de Pago Gastos Capital	0	420.232.770	420.232.770	266.601.550	0	64.700.000	10.000.000	0	74.700.000	341.301.550	78.931.220	341.301.550	0	
	980	30003	2/2/1			Deudas Pen.de Pago Gastos Capital	0	48.856.537	48.856.537	46.684.037	0	0	0	0	0	46.684.037	2.172.500	46.684.037	0	


Abog. María Liliana Giménez
 Secretaria General


Sr. Sotero Cáceres Fernández
 Intendente Municipal