


Municipalidad de Tembiapora
EJECUCION PRESUPUESTARIA DE EGRESOS
SEGUNDO CUATRIMESTRE

Año : 2020 PROGRAMA: Todos

Grupo	Sub Grupo	Ob. Gasto	F. F.	O. F.	Prog.	DESCRIPCION DE LA CUENTA	PRESUPUESTO			ACUMULADO CUATRI. VENCIDO	OBLIGADO				ACUMULADO CUATRI. ACTUAL	TOTAL OBLIGADO	SALDO PRESUPUEST.	TOTAL PAGADO	OBLIG. PEND. PAGO
							INICIAL	MODIFICADO	VIGENTE		MAYO	JUNIO	JULIO	AGOSTO					
						GASTOS DE GESTION	4.800.000.000	812.006.655	5.612.006.655	1.152.821.007	316.015.762	410.589.945	0	0	726.605.707	1.879.426.714	3.732.579.941	1.879.426.714	0
						GASTOS DE CORRIENTE	2.720.000.000	-74.898.588	2.645.101.412	483.435.420	138.198.528	203.938.968	0	0	342.137.496	825.572.916	1.819.528.496	825.572.916	0
100						GASTOS DE SERVICIOS	1.065.280.000	0	1.065.280.000	106.235.000	24.395.000	121.345.000	0	0	145.740.000	251.975.000	813.305.000	251.975.000	0
100						GASTOS DE SERVICIOS	347.165.000	0	347.165.000	34.700.000	3.700.000	81.300.000	0	0	85.000.000	119.700.000	227.465.000	119.700.000	0
	110					REMUNERACIONES BASICAS	347.165.000	0	347.165.000	34.700.000	3.700.000	81.300.000	0	0	85.000.000	119.700.000	227.465.000	119.700.000	0
		111	30001	1/2		Sueldos	99.600.000	0	99.600.000	15.700.000	3.700.000	8.300.000	0	0	12.000.000	27.700.000	71.900.000	27.700.000	0
		112	30001	1/1		Dietas	103.680.000	0	103.680.000	8.640.000	0	34.560.000	0	0	34.560.000	43.200.000	60.480.000	43.200.000	0
		113	30001	1/2		Gastos de Representacion	12.000.000	0	12.000.000	1.000.000	0	1.000.000	0	0	1.000.000	2.000.000	10.000.000	2.000.000	0
		113	30001	1/1		Gastos de Representacion	112.320.000	0	112.320.000	9.360.000	0	37.440.000	0	0	37.440.000	46.800.000	65.520.000	46.800.000	0
		114	30001	1/2		Aguinaldos	9.300.000	0	9.300.000	0	0	0	0	0	0	0	9.300.000	0	0
		114	30001	1/1		Aguinaldos	10.265.000	0	10.265.000	0	0	0	0	0	0	0	10.265.000	0	0
	130					ASIGNACIONES	29.640.000	0	29.640.000	5.310.000	370.000	5.970.000	0	0	6.340.000	11.650.000	17.990.000	11.650.000	0
	130					ASIGNACIONES	29.640.000	0	29.640.000	5.310.000	370.000	5.970.000	0	0	6.340.000	11.650.000	17.990.000	11.650.000	0
		133	30001	1/2		Bonificaciones y Gratificaciones	25.200.000	0	25.200.000	4.200.000	0	5.600.000	0	0	5.600.000	9.800.000	15.400.000	9.800.000	0
		134	30001	1/2		Aporte Jubilatorio del Empleador	4.440.000	0	4.440.000	1.110.000	370.000	370.000	0	0	740.000	1.850.000	2.590.000	1.850.000	0
	140					PERSONAL CONTRATADO	688.475.000	0	688.475.000	66.225.000	20.325.000	34.075.000	0	0	54.400.000	120.625.000	567.850.000	120.625.000	0
	140					PERSONAL CONTRATADO	688.475.000	0	688.475.000	66.225.000	20.325.000	34.075.000	0	0	54.400.000	120.625.000	567.850.000	120.625.000	0
		144	30008	1/2		Jornales Varios	443.900.000	0	443.900.000	38.225.000	18.625.000	6.400.000	0	0	25.025.000	63.250.000	380.650.000	63.250.000	0
		144	30001	1/2		Jornales Varios	20.000.000	0	20.000.000	9.150.000	0	10.600.000	0	0	10.600.000	19.750.000	250.000	19.750.000	0
		144	30001	1/1		Jornales Varios	21.125.000	0	21.125.000	3.250.000	0	0	0	0	3.250.000	17.875.000	3.250.000	3.250.000	0
		144	30007	1/2		Jornales Varios	110.000.000	0	110.000.000	12.250.000	0	8.425.000	0	0	8.425.000	20.675.000	89.325.000	20.675.000	0
		145	30001	1/2		Honorarios Profesionales	72.000.000	0	72.000.000	1.700.000	1.700.000	3.700.000	0	0	5.400.000	7.100.000	64.900.000	7.100.000	0
		145	30001	1/1		Honorarios Profesionales	21.450.000	0	21.450.000	1.650.000	0	4.950.000	0	0	4.950.000	6.600.000	14.850.000	6.600.000	0
200						SERVICIOS NO PERSONALES	468.000.000	-10.000.000	458.000.000	46.527.000	52.967.100	17.407.000	0	0	70.374.100	116.901.100	341.098.900	116.901.100	0
200						SERVICIOS NO PERSONALES	30.000.000	0	30.000.000	510.000	0	0	0	0	510.000	29.490.000	510.000	510.000	0


Abog. Maria Liliana Gimenez
 Secretaria General



Sr. Sotero Cáceres Fernández
 Intendente Municipal

Municipalidad de Tembiapora
EJECUCION PRESUPUESTARIA DE EGRESOS
SEGUNDO CUATRIMESTRE

Año : 2020 PROGRAMA: Todos

Grupo	Sub Grupo	Ob. Gasto	F. F.	O. F.	Prog.	DESCRIPCION DE LA CUENTA	PRESUPUESTO			ACUMULADO CUATRI. VENCIDO	OBLIGADO				ACUMULADO CUATRI. ACTUAL	TOTAL OBLIGADO	SALDO PRESUPUEST.	TOTAL PAGADO	OBLIG. PEND. PAGO
							INICIAL	MODIFICADO	VIGENTE		MAYO	JUNIO	JULIO	AGOSTO					
210						SERVICIOS BASICOS	30.000.000	0	30.000.000	510.000	0	0	0	0	0	510.000	29.490.000	510.000	0
	210	30008			1/2	Servicios basicos Varios	30.000.000	0	30.000.000	510.000	0	0	0	0	0	510.000	29.490.000	510.000	0
220						TRANSPORTE Y ALMACENAJE	10.000.000	0	10.000.000	0	1.600.000	0	0	0	1.600.000	1.600.000	8.400.000	1.600.000	0
	220	30001			1/2	Transporte y Almacenaje	10.000.000	0	10.000.000	0	1.600.000	0	0	0	1.600.000	1.600.000	8.400.000	1.600.000	0
						PASAJES Y VIATICOS	50.000.000	-10.000.000	40.000.000	300.000	500.000	300.000	0	0	800.000	1.100.000	38.900.000	1.100.000	0
230						PASAJES Y VIATICOS	50.000.000	-10.000.000	40.000.000	300.000	500.000	300.000	0	0	800.000	1.100.000	38.900.000	1.100.000	0
	230	30001			1/2	Pasajes y viaticos	40.000.000	-10.000.000	30.000.000	300.000	500.000	300.000	0	0	800.000	1.100.000	28.900.000	1.100.000	0
	230	30001			1/1	Pasajes y viaticos	10.000.000	0	10.000.000	0	0	0	0	0	0	0	10.000.000	0	0
						GASTOS DE SERV DE ASEO, MANT,	90.000.000	0	90.000.000	6.440.000	4.150.000	3.547.000	0	0	7.697.000	14.137.000	75.863.000	14.137.000	0
240						GASTOS DE SERV DE ASEO, MANT,	90.000.000	0	90.000.000	6.440.000	4.150.000	3.547.000	0	0	7.697.000	14.137.000	75.863.000	14.137.000	0
	240	30008			1/2	Gastos por Servi. de Aseo, mant. y	90.000.000	0	90.000.000	6.440.000	4.150.000	3.547.000	0	0	7.697.000	14.137.000	75.863.000	14.137.000	0
						ALQUILERES Y DERECHOS	20.000.000	15.000.000	35.000.000	0	30.000.000	0	0	0	30.000.000	30.000.000	5.000.000	30.000.000	0
250						ALQUILERES Y DERECHOS	20.000.000	15.000.000	35.000.000	0	30.000.000	0	0	0	30.000.000	30.000.000	5.000.000	30.000.000	0
	250	30001			1/2	Alquileres y Derechos	20.000.000	15.000.000	35.000.000	0	30.000.000	0	0	0	30.000.000	30.000.000	5.000.000	30.000.000	0
						SERVICIOS TECNICOS Y	193.000.000	0	193.000.000	33.947.000	16.717.100	11.500.000	0	0	28.217.100	62.164.100	130.835.900	62.164.100	0
260						SERVICIOS TECNICOS Y	193.000.000	0	193.000.000	33.947.000	16.717.100	11.500.000	0	0	28.217.100	62.164.100	130.835.900	62.164.100	0
	260	30011			2/2	Servicios Tecnicos Profesionales	132.000.000	0	132.000.000	33.000.000	11.000.000	11.000.000	0	0	22.000.000	55.000.000	77.000.000	55.000.000	0
	260	30008			1/2	Servicios Tecnicos Profesionales	61.000.000	0	61.000.000	947.000	5.717.100	500.000	0	0	6.217.100	7.164.100	53.835.900	7.164.100	0
						SERVICIO SOCIAL	40.000.000	-15.000.000	25.000.000	0	0	335.000	0	0	335.000	335.000	24.665.000	335.000	0
270						SERVICIO SOCIAL	40.000.000	-15.000.000	25.000.000	0	0	335.000	0	0	335.000	335.000	24.665.000	335.000	0
	270	30001			1/2	Servicio Social	40.000.000	-15.000.000	25.000.000	0	0	335.000	0	0	335.000	335.000	24.665.000	335.000	0
						OTROS SERVICIOS	35.000.000	0	35.000.000	5.330.000	0	1.725.000	0	0	1.725.000	7.055.000	27.945.000	7.055.000	0
280						OTROS SERVICIOS	35.000.000	0	35.000.000	5.330.000	0	1.725.000	0	0	1.725.000	7.055.000	27.945.000	7.055.000	0
	280	30001			1/2	Otros Servicios en General	30.000.000	0	30.000.000	5.330.000	0	1.725.000	0	0	1.725.000	7.055.000	22.945.000	7.055.000	0
	280	30001			1/1	Otros Servicios en General	5.000.000	0	5.000.000	0	0	0	0	0	0	5.000.000	0	0	0


Abog. Maria Liliانا Giménez
 Secretaria General


Sr. Sotero Cáceres Fernández
 Intendente Municipal

Municipalidad de Tembiapora
EJECUCION PRESUPUESTARIA DE EGRESOS
SEGUNDO CUATRIMESTRE

Año : 2020 PROGRAMA: Todos

Grupo	Sub Grupo	Ob. Gasto	F. F.	O. F.	Prog.	DESCRIPCION DE LA CUENTA	PRESUPUESTO			ACUMULADO CUATRI. VENCIDO	OBLIGADO				ACUMULADO CUATRI. ACTUAL	TOTAL OBLIGADO	SALDO PRESUPUEST.	TOTAL PAGADO	OBLIG. PEND. PAGO
							INICIAL	MODIFICADO	VIGENTE		MAYO	JUNIO	JULIO	AGOSTO					
300						BIENES DE CONSUMO	582.525.000	-145.854.231	436.670.769	102.873.000	52.867.000	28.868.100	0	0	81.735.100	184.608.100	252.062.669	184.608.100	0
300						BIENES DE CONSUMO	10.000.000	0	10.000.000	75.000	100.000	0	0	0	100.000	175.000	9.825.000	175.000	0
	310					PRODUCTOS ALIMENTICIOS	10.000.000	0	10.000.000	75.000	100.000	0	0	0	100.000	175.000	9.825.000	175.000	0
		310	30001	1/2		Productos Alimenticios Varios	10.000.000	0	10.000.000	75.000	100.000	0	0	0	100.000	175.000	9.825.000	175.000	0
						TEXTILES Y VESTUARIOS	10.000.000	0	10.000.000	840.000	1.345.000	0	0	0	1.345.000	2.185.000	7.815.000	2.185.000	0
	320					TEXTILES Y VESTUARIOS	10.000.000	0	10.000.000	840.000	1.345.000	0	0	0	1.345.000	2.185.000	7.815.000	2.185.000	0
		320	30001	1/2		Textiles y Vestuarios, Varios	10.000.000	0	10.000.000	840.000	1.345.000	0	0	0	1.345.000	2.185.000	7.815.000	2.185.000	0
						PRODUCTOS DE PAPEL, CARTON E	39.425.000	0	39.425.000	3.426.500	0	1.737.000	0	0	1.737.000	5.163.500	34.261.500	5.163.500	0
	330					PRODUCTOS DE PAPEL, CARTON E	39.425.000	0	39.425.000	3.426.500	0	1.737.000	0	0	1.737.000	5.163.500	34.261.500	5.163.500	0
		330	30001	1/2		Productos de papel, carton e impresos	39.425.000	0	39.425.000	3.426.500	0	1.737.000	0	0	1.737.000	5.163.500	34.261.500	5.163.500	0
						BIENES DE CONSUMO DE OFICINAS	40.000.000	0	40.000.000	4.429.500	1.500.000	1.832.600	0	0	3.332.600	7.762.100	32.237.900	7.762.100	0
	340					BIENES DE CONSUMO DE OFICINAS	40.000.000	0	40.000.000	4.429.500	1.500.000	1.832.600	0	0	3.332.600	7.762.100	32.237.900	7.762.100	0
		340	30001	1/2		Bienes de consumos de Oficina	40.000.000	0	40.000.000	4.429.500	1.500.000	1.832.600	0	0	3.332.600	7.762.100	32.237.900	7.762.100	0
						PRODUCTOS QUIMICOS Y	10.000.000	0	10.000.000	877.000	0	0	0	0	0	877.000	9.123.000	877.000	0
	350					PRODUCTOS QUIMICOS Y	10.000.000	0	10.000.000	877.000	0	0	0	0	0	877.000	9.123.000	877.000	0
		350	30001	1/2		Productos. Instrum. Quimicos y	10.000.000	0	10.000.000	877.000	0	0	0	0	0	877.000	9.123.000	877.000	0
						COMBUSTIBLES Y LUBRICANTES	430.350.000	-145.854.231	284.495.769	86.674.500	48.224.000	23.468.500	0	0	71.692.500	158.367.000	126.128.769	158.367.000	0
	360					COMBUSTIBLES Y LUBRICANTES	430.350.000	-145.854.231	284.495.769	86.674.500	48.224.000	23.468.500	0	0	71.692.500	158.367.000	126.128.769	158.367.000	0
		360	30008	1/2		Combustibles	202.350.000	-200.000.000	2.350.000	0	0	0	0	0	0	0	2.350.000	0	0
		360	30011	2/2		Combustibles	228.000.000	54.145.769	282.145.769	86.674.500	48.224.000	23.468.500	0	0	71.692.500	158.367.000	123.778.769	158.367.000	0
						OTROS BIENES DE CONSUMO	42.750.000	0	42.750.000	6.550.500	1.698.000	1.830.000	0	0	3.528.000	10.078.500	32.671.500	10.078.500	0
	390					OTROS BIENES DE CONSUMO	42.750.000	0	42.750.000	6.550.500	1.698.000	1.830.000	0	0	3.528.000	10.078.500	32.671.500	10.078.500	0
		390	30008	1/2		Otros Bienes de Consumo	42.750.000	0	42.750.000	6.550.500	1.698.000	1.830.000	0	0	3.528.000	10.078.500	32.671.500	10.078.500	0
700						SERVICIOS DE LA DEUDA PUBLICA	0	28.776.827	28.776.827	20.837.101	0	7.087.896	0	0	7.087.896	27.924.997	851.830	27.924.997	0
700						SERVICIOS DE LA DEUDA PUBLICA	0	28.776.827	28.776.827	20.837.101	0	7.087.896	0	0	7.087.896	27.924.997	851.830	27.924.997	0



Abog. Maria Liliana Giménez
Abog. Maria Liliana Giménez
 Secretaria General



Sr. Sotero Cáceres Fernández
Sr. Sotero Cáceres Fernández
 Intendente Municipal


Municipalidad de Tembiapora
EJECUCION PRESUPUESTARIA DE EGRESOS
SEGUNDO CUATRIMESTRE

Año : 2020 PROGRAMA: Todos

Grupo	Sub Grupo	Ob. Gasto	F. F.	O. F.	Prog.	DESCRIPCION DE LA CUENTA	PRESUPUESTO			ACUMULADO CUATRI. VENCIDO	OBLIGADO				ACUMULADO CUATRI. ACTUAL	TOTAL OBLIGADO	SALDO PRESUPUEST.	TOTAL PAGADO	OBLIG. PEND. PAGO
							INICIAL	MODIFICADO	VIGENTE		MAYO	JUNIO	JULIO	AGOSTO					
710						INTERES DE LA DEUDA PUBLICA	0	28.776.827	28.776.827	20.837.101	0	7.087.896	0	0	7.087.896	27.924.997	851.830	27.924.997	0
	713	30008	1/2			Interes de la Deuda Con el Secc.	0	26.108.353	26.108.353	18.168.627	0	7.087.896	0	0	7.087.896	25.256.523	851.830	25.256.523	0
	713	30001	1/2			Interes de la Deuda Con el Secc.	0	2.668.474	2.668.474	2.668.474	0	0	0	0	2.668.474	0	2.668.474	0	
800						TRANSFERENCIAS	575.000.000	-120.322.326	454.677.674	60.462.177	569.428	29.230.972	0	0	29.800.400	90.262.577	364.415.097	90.262.577	0
						TRANSFERENCIA CORRIENTES AL	145.000.000	0	145.000.000	19.017.177	569.428	1.230.972	0	0	1.800.400	20.817.577	124.182.423	20.817.577	0
830						TRANSFERENCIA CORRIENTES AL	145.000.000	0	145.000.000	19.017.177	569.428	1.230.972	0	0	1.800.400	20.817.577	124.182.423	20.817.577	0
	833	30001	1/2			Transferencias Municipalidades	60.000.000	0	60.000.000	9.291.780	278.222	601.452	0	0	879.674	10.171.454	49.828.546	10.171.454	0
	834	30001	1/2			Otras transferencias al sector publico	80.000.000	0	80.000.000	9.291.780	278.222	601.452	0	0	879.674	10.171.454	69.828.546	10.171.454	0
	839	30001	1/2			Otras Transfe. Cte. al Sec. Pub. o	5.000.000	0	5.000.000	433.617	12.984	28.068	0	0	41.052	474.669	4.525.331	474.669	0
						TRANSFERENCIAS CTES SEC.	430.000.000	-120.322.326	309.677.674	41.445.000	0	28.000.000	0	0	28.000.000	69.445.000	240.232.674	69.445.000	0
840						TRANSFERENCIAS CTES AL SEC.	430.000.000	-120.322.326	309.677.674	41.445.000	0	28.000.000	0	0	28.000.000	69.445.000	240.232.674	69.445.000	0
	842	30008	1/2			Aporte a Ent. Educat.e Inst. s/f.de	70.000.000	-70.000.000	0	0	0	0	0	0	0	0	0	0	0
	842	30007	1/2			Aporte a Ent. Educat.e Inst. s/f.de	20.000.000	0	20.000.000	0	0	0	0	0	0	20.000.000	0	0	0
	846	30008	1/2			Subsidio y Asis Social a Personas	60.000.000	-56.108.353	3.891.647	0	0	0	0	0	0	3.891.647	0	0	0
	848	30003	2/2/1			Transferencia para Complemento	270.000.000	5.786.027	275.786.027	41.445.000	0	28.000.000	0	0	28.000.000	69.445.000	206.341.027	69.445.000	0
	849	30001	1/2			Otras Tranferencias Corrientes para la	10.000.000	0	10.000.000	0	0	0	0	0	0	10.000.000	0	0	0
900						OTROS GASTOS CORRIENTES	29.195.000	172.501.142	201.696.142	146.501.142	7.400.000	0	0	0	7.400.000	153.901.142	47.795.000	153.901.142	0
910						PAGO DE IMPUESTOS, TASAS Y	1.000.000	0	1.000.000	0	0	0	0	0	0	1.000.000	0	0	0
910						PAGO DE IMPUESTOS, TASAS Y	1.000.000	0	1.000.000	0	0	0	0	0	0	1.000.000	0	0	0
	910	30001	1/2			Pago de Impuestos, Tasas Gastos	1.000.000	0	1.000.000	0	0	0	0	0	1.000.000	0	0	0	
920						DEVOLUCION DE IMP Y OTROS ING	1.000.000	0	1.000.000	0	0	0	0	0	0	1.000.000	0	0	0
920						DEVOLUCION DE IMP Y OTROS ING	1.000.000	0	1.000.000	0	0	0	0	0	0	1.000.000	0	0	0
	920	30001	1/2			Devolucion de impuestos y Otros Ing.	1.000.000	0	1.000.000	0	0	0	0	0	1.000.000	0	0	0	
						DEUDAS PEND. DE PAGO GASTOS	27.195.000	172.501.142	199.696.142	146.501.142	7.400.000	0	0	0	7.400.000	153.901.142	45.795.000	153.901.142	0
960						DEUDAS PEND. DE PAGO GASTOS	27.195.000	172.501.142	199.696.142	146.501.142	7.400.000	0	0	0	7.400.000	153.901.142	45.795.000	153.901.142	0



Abog. Maria Liliana Giménez
 Secretaria General




Sr. Sotero Cáceres Fernández
 Intendente Municipal

Municipalidad de Tembiapora
EJECUCION PRESUPUESTARIA DE EGRESOS
SEGUNDO CUATRIMESTRE

Año : 2020 PROGRAMA: Todos

Grupo	Sub Grupo	Ob. Gasto	F. F.	O. F.	Prog.	DESCRIPCION DE LA CUENTA	PRESUPUESTO			ACUMULADO CUATRI. VENCIDO	OBLIGADO				ACUMULADO CUATRI. ACTUAL	TOTAL OBLIGADO	SALDO PRESUPUEST.	TOTAL PAGADO	OBLIG. PEND. PAGO
							INICIAL	MODIFICADO	VIGENTE		MAYO	JUNIO	JULIO	AGOSTO					
		960	30001	1/2		Deudas Pendientes de Pago Corrientes	27.195.000	58.553.142	85.748.142	41.393.142	0	0	0	0	0	41.393.142	44.355.000	41.393.142	0
		960	30011	2/2		Deudas Pendientes de Pago Corrientes	0	46.388.000	46.388.000	38.988.000	7.400.000	0	0	0	7.400.000	46.388.000	0	46.388.000	0
		960	30003	2/2/1		Deudas Pendientes de Pago Corrientes	0	66.120.000	66.120.000	66.120.000	0	0	0	0	0	66.120.000	0	66.120.000	0
		960	30001	1/1		Deudas Pendientes de Pago Corrientes	0	1.440.000	1.440.000	0	0	0	0	0	0	0	1.440.000	0	0
						GASTOS DE CAPITAL	2.080.000.000	886.905.243	2.966.905.243	669.385.587	177.817.234	206.650.977	0	0	384.468.211	1.053.853.798	1.913.051.445	1.053.853.798	0
400						BIENES DE CAMBIO	0	10.000.000	10.000.000	0	6.582.600	0	0	0	6.582.600	6.582.600	3.417.400	6.582.600	0
						BIENES E INSUMOS DEL SECTOR	0	10.000.000	10.000.000	0	6.582.600	0	0	0	6.582.600	6.582.600	3.417.400	6.582.600	0
	410					BIENES E INSUMOS DEL SECTOR	0	10.000.000	10.000.000	0	6.582.600	0	0	0	6.582.600	6.582.600	3.417.400	6.582.600	0
			30001	1/2		Minerales	0	10.000.000	10.000.000	0	6.582.600	0	0	0	6.582.600	6.582.600	3.417.400	6.582.600	0
500						INVERSION FISICA	1.700.449.754	107.815.936	1.808.265.690	156.100.000	105.233.100	135.458.100	0	0	240.691.200	396.791.200	1.411.474.490	396.791.200	0
						CONSTRUCCIONES	1.283.449.754	107.815.936	1.391.265.690	0	69.633.100	53.198.100	0	0	122.831.200	122.831.200	1.268.434.490	122.831.200	0
	520					CONSTRUCCIONES	1.283.449.754	107.815.936	1.391.265.690	0	69.633.100	53.198.100	0	0	122.831.200	122.831.200	1.268.434.490	122.831.200	0
		520	30003	2/2/1		Construcciones de obras de uso p	510.000.000	119.967.183	629.967.183	0	69.633.100	53.198.100	0	0	122.831.200	122.831.200	507.135.983	122.831.200	0
		520	30011	2/2		Construcciones de obras de uso p	773.449.754	-12.151.247	761.298.507	0	0	0	0	0	0	0	761.298.507	0	0
						ADQUISIC. MAQ, EQUIPOS Y	65.000.000	0	65.000.000	0	0	65.000.000	0	0	65.000.000	65.000.000	0	65.000.000	0
	530					ADQUISICION DE MAQUINARIAS,	65.000.000	0	65.000.000	0	0	65.000.000	0	0	65.000.000	65.000.000	0	65.000.000	0
		530	30011	2/2		Maquinarias, Equipos y Herramientas	65.000.000	0	65.000.000	0	0	65.000.000	0	0	65.000.000	65.000.000	0	65.000.000	0
						ADQUISICION DE EQUIPOS DE	130.000.000	0	130.000.000	99.200.000	0	0	0	0	0	99.200.000	30.800.000	99.200.000	0
	540					ADQUISICION DE EQUIPOS DE	130.000.000	0	130.000.000	99.200.000	0	0	0	0	0	99.200.000	30.800.000	99.200.000	0
		540	30003	2/2/1		Adq. de equipos de Oficinas y comp.	120.000.000	0	120.000.000	99.200.000	0	0	0	0	0	99.200.000	20.800.000	99.200.000	0
		540	30001	1/2		Adq. de equipos de Oficinas y comp.	10.000.000	0	10.000.000	0	0	0	0	0	0	0	10.000.000	0	0
						ESTUDIOS Y PROYECTOS DE	72.000.000	0	72.000.000	0	0	17.260.000	0	0	17.260.000	17.260.000	54.740.000	17.260.000	0
	580					ESTUDIOS Y PROYECTOS DE	72.000.000	0	72.000.000	0	0	17.260.000	0	0	17.260.000	17.260.000	54.740.000	17.260.000	0
		580	30011	2/2		Estudios y Proyectos de Inversion	72.000.000	0	72.000.000	0	0	17.260.000	0	0	17.260.000	17.260.000	54.740.000	17.260.000	0
						OTROS GASTOS DE INVERSION	150.000.000	0	150.000.000	56.900.000	35.600.000	0	0	0	35.600.000	92.500.000	57.500.000	92.500.000	0


Abog. María Liliana Giménez
 Secretaria General


Sr. Sotero Cáceres Fernández
 Intendente Municipal

Municipalidad de Tembiapora
EJECUCION PRESUPUESTARIA DE EGRESOS
SEGUNDO CUATRIMESTRE

Año : 2020 PROGRAMA: Todos

Grupo	Sub Grupo	Ob. Gasto	F. F.	O. F.	Prog.	DESCRIPCION DE LA CUENTA	PRESUPUESTO			ACUMULADO CUATRI. VENCIDO	OBLIGADO				ACUMULADO CUATRI. ACTUAL	TOTAL OBLIGADO	SALDO PRESUPUEST.	TOTAL PAGADO	OBLIG. PEND. PAGO
							INICIAL	MODIFICADO	VIGENTE		MAYO	JUNIO	JULIO	AGOSTO					
590						OTROS GASTOS DE INVERSION	150.000.000	0	150.000.000	56.900.000	35.600.000	0	0	0	35.600.000	92.500.000	57.500.000	92.500.000	0
	590	30011			2/2	Otras Reparaciones Mayores	150.000.000	0	150.000.000	56.900.000	35.600.000	0	0	0	35.600.000	92.500.000	57.500.000	92.500.000	0
700						SERVICIOS DE LA DEUDA PUBLICA	279.550.246	400.000.000	679.550.246	200.000.000	66.001.534	6.492.877	0	0	72.494.411	272.494.411	407.055.835	272.494.411	0
						AMORTIZACION DE LA DEUDA	279.550.246	400.000.000	679.550.246	200.000.000	66.001.534	6.492.877	0	0	72.494.411	272.494.411	407.055.835	272.494.411	0
730						Amortización de la Deuda Publica	279.550.246	400.000.000	679.550.246	200.000.000	66.001.534	6.492.877	0	0	72.494.411	272.494.411	407.055.835	272.494.411	0
	733	30008			1/2	Amortizacion de la Deuda con el Sector	0	300.000.000	300.000.000	100.000.000	0	6.492.877	0	0	6.492.877	106.492.877	193.507.123	106.492.877	0
	733	30001			1/2	Amortizacion de la Deuda con el Sector	0	100.000.000	100.000.000	100.000.000	0	0	0	0	0	100.000.000	0	100.000.000	0
	733	30011			2/2	Amortizacion de la Deuda con el Sector	279.550.246	0	279.550.246	0	66.001.534	0	0	0	66.001.534	66.001.534	213.548.712	66.001.534	0
800						TRANSFERENCIAS DE CAPITAL	100.000.000	-100.000.000	0	0	0	0	0	0	0	0	0	0	0
						TRANSFER CONSOL. DE CAPITAL	100.000.000	-100.000.000	0	0	0	0	0	0	0	0	0	0	0
870						TRANSFERENCIAS DE CAPITAL AL	100.000.000	-100.000.000	0	0	0	0	0	0	0	0	0	0	0
	874	30011			2/2	Transferencias de capital al Sector	100.000.000	-100.000.000	0	0	0	0	0	0	0	0	0	0	0
						OTROS GASTOS DE CAPITAL	0	469.089.307	469.089.307	313.285.587	0	64.700.000	0	0	64.700.000	377.985.587	91.103.720	377.985.587	0
						DEUDAS PEN DE PAGO GASTOS	0	469.089.307	469.089.307	313.285.587	0	64.700.000	0	0	64.700.000	377.985.587	91.103.720	377.985.587	0
980						DEUDAS PEN.DE PAGO GASTOS	0	469.089.307	469.089.307	313.285.587	0	64.700.000	0	0	64.700.000	377.985.587	91.103.720	377.985.587	0
	980	30011			2/2	Deudas Pen.de Pago Gastos Capital	0	420.232.770	420.232.770	266.601.550	0	64.700.000	0	0	64.700.000	331.301.550	88.931.220	331.301.550	0
	980	30003			2/2/1	Deudas Pen.de Pago Gastos Capital	0	48.856.537	48.856.537	46.684.037	0	0	0	0	0	46.684.037	2.172.500	46.684.037	0


Abog. Maria Liliana Giménez
 Secretaria General


Sr. Solero Cáceres Fernández
 Intendente Municipal