

Municipalidad de Tembiapora
EJECUCION PRESUPUESTARIA DE EGRESOS
PRIMER CUATRIMESTRE

Año : 2020 - Consolidación de Presupuesto Tipo 1, 2, 3 y 4

Grupo	Sub Grupo	Ob. Gasto	F. F.	O. F.	DESCRIPCION DE LA CUENTA	PRESUPUESTO			ACUMULADO CUATRI. VENCIDO	OBLIGADO				ACUMULADO CUATRI. ACTUAL	TOTAL OBLIGADO	SALDO PRESUPUEST	TOTAL PAGADO	OBLIG. PEND. PAGO
						INICIAL	MODIFICADO	VIGENTE		ENERO	FEBRERO	MARZO	ABRIL					
					GASTOS DE GESTION	4.800.000.000	812.006.655	5.612.006.655	0	306.682.116	91.894.543	343.429.887	410.814.461	1.152.821.007	1.152.821.007	4.459.185.648	1.152.821.007	0
					GASTOS DE CORRIENTE	2.720.000.000	-64.898.588	2.655.101.412	0	138.824.616	45.210.506	149.685.837	149.714.461	483.435.420	483.435.420	2.171.665.992	483.435.420	0
100					GASTOS DE SERVICIOS	1.065.280.000	0	1.065.280.000	0	34.355.000	20.390.000	27.645.000	23.845.000	106.235.000	106.235.000	959.045.000	106.235.000	0
100					GASTOS DE SERVICIOS	347.165.000	0	347.165.000	0	8.930.000	18.370.000	3.700.000	3.700.000	34.700.000	34.700.000	312.465.000	34.700.000	0
	110				REMUNERACIONES BASICAS	347.165.000	0	347.165.000	0	8.930.000	18.370.000	3.700.000	3.700.000	34.700.000	34.700.000	312.465.000	34.700.000	0
		111	30	001	Sueldos	99.600.000	0	99.600.000	0	7.930.000	370.000	3.700.000	3.700.000	15.700.000	15.700.000	83.900.000	15.700.000	0
		112	30	001	Dietas	103.680.000	0	103.680.000	0	0	8.640.000	0	0	8.640.000	8.640.000	95.040.000	8.640.000	0
		113	30	001	Gastos de Representacion	124.320.000	0	124.320.000	0	1.000.000	9.360.000	0	0	10.360.000	10.360.000	113.960.000	10.360.000	0
		114	30	001	Aguinaldos	19.565.000	0	19.565.000	0	0	0	0	0	0	0	19.565.000	0	0
	130				ASIGNACIONES COMPLEMENTARIAS	29.640.000	0	29.640.000	0	2.100.000	370.000	2.470.000	370.000	5.310.000	5.310.000	24.330.000	5.310.000	0
	130				ASIGNACIONES COMPLEMENTARIAS	29.640.000	0	29.640.000	0	2.100.000	370.000	2.470.000	370.000	5.310.000	5.310.000	24.330.000	5.310.000	0
		133	30	001	Bonificaciones y Gratificaciones	25.200.000	0	25.200.000	0	2.100.000	0	2.100.000	0	4.200.000	4.200.000	21.000.000	4.200.000	0
		134	30	001	Aporte Jubilatorio del Empleador	4.440.000	0	4.440.000	0	0	370.000	370.000	370.000	1.110.000	1.110.000	3.330.000	1.110.000	0
	140				PERSONAL CONTRATADO	688.475.000	0	688.475.000	0	23.325.000	1.650.000	21.475.000	19.775.000	66.225.000	66.225.000	622.250.000	66.225.000	0
	140				PERSONAL CONTRATADO	688.475.000	0	688.475.000	0	23.325.000	1.650.000	21.475.000	19.775.000	66.225.000	66.225.000	622.250.000	66.225.000	0
		144	30	001	Jornales Varios	41.125.000	0	41.125.000	0	1.625.000	0	1.625.000	19.775.000	23.025.000	23.025.000	18.100.000	23.025.000	0
		144	30	007	Jornales Varios	110.000.000	0	110.000.000	0	5.300.000	0	6.950.000	0	12.250.000	12.250.000	97.750.000	12.250.000	0
		144	30	008	Jornales Varios	443.900.000	0	443.900.000	0	16.400.000	0	11.200.000	0	27.600.000	27.600.000	416.300.000	27.600.000	0
		145	30	001	Honorarios Profesionales	93.450.000	0	93.450.000	0	0	1.650.000	1.700.000	0	3.350.000	3.350.000	90.100.000	3.350.000	0
200					SERVICIOS NO PERSONALES	468.000.000	0	468.000.000	0	4.096.000	4.082.000	23.331.000	15.018.000	46.527.000	46.527.000	421.473.000	46.527.000	0
200					SERVICIOS NO PERSONALES	30.000.000	0	30.000.000	0	510.000	0	0	0	510.000	510.000	29.490.000	510.000	0
	210				SERVICIOS BASICOS	30.000.000	0	30.000.000	0	510.000	0	0	0	510.000	510.000	29.490.000	510.000	0
		210	30	008	Servicios basicos Varios	30.000.000	0	30.000.000	0	510.000	0	0	0	510.000	510.000	29.490.000	510.000	0
	220				TRANSPORTE Y ALMACENAJE	10.000.000	0	10.000.000	0	0	0	0	0	0	0	10.000.000	0	0
		220	30	001	Transporte y Almacenaje	10.000.000	0	10.000.000	0	0	0	0	0	0	0	10.000.000	0	0



Abog. María Liliana Giménez
 Secretaria General




Sr. Sotero Cáceres Fernández
 Intendente Municipal

Municipalidad de Tembiapora
EJECUCION PRESUPUESTARIA DE EGRESOS
PRIMER CUATRIMESTRE

Año : 2020 - Consolidación de Presupuesto Tipo 1, 2, 3 y 4

Grupo	Sub Grupo	Ob. Gasto	F. F.	O. F.	DESCRIPCION DE LA CUENTA	PRESUPUESTO			ACUMULADO CUATRI. VENCIDO	OBLIGADO				ACUMULADO CUATRI. ACTUAL	TOTAL OBLIGADO	SALDO PRESUPUEST	TOTAL PAGADO	OBLIG. PEND. PAGO
						INICIAL	MODIFICADO	VIGENTE		ENERO	FEBRERO	MARZO	ABRIL					
					PASAJES Y VIATICOS	50.000.000	0	50.000.000	0	0	300.000	0	0	300.000	300.000	49.700.000	300.000	0
	230				PASAJES Y VIATICOS	50.000.000	0	50.000.000	0	0	300.000	0	0	300.000	300.000	49.700.000	300.000	0
		230	30	001	Pasajes y viaticos	50.000.000	0	50.000.000	0	0	300.000	0	0	300.000	300.000	49.700.000	300.000	0
					GASTOS DE SERV DE ASEO, MANT,	90.000.000	0	90.000.000	0	2.190.000	1.700.000	450.000	2.100.000	6.440.000	6.440.000	83.560.000	6.440.000	0
	240				GASTOS DE SERV DE ASEO, MANT,	90.000.000	0	90.000.000	0	2.190.000	1.700.000	450.000	2.100.000	6.440.000	6.440.000	83.560.000	6.440.000	0
		240	30	008	Gastos por Servi. de Aseo, mant. y	90.000.000	0	90.000.000	0	2.190.000	1.700.000	450.000	2.100.000	6.440.000	6.440.000	83.560.000	6.440.000	0
					ALQUILERES Y DERECHOS	20.000.000	0	20.000.000	0	0	0	0	0	0	0	20.000.000	0	0
	250				ALQUILERES Y DERECHOS	20.000.000	0	20.000.000	0	0	0	0	0	0	0	20.000.000	0	0
		250	30	001	Alquileres y Derechos	20.000.000	0	20.000.000	0	0	0	0	0	0	0	20.000.000	0	0
					SERVICIOS TECNICOS Y	193.000.000	0	193.000.000	0	0	672.000	22.000.000	11.275.000	33.947.000	33.947.000	159.053.000	33.947.000	0
	260				SERVICIOS TECNICOS Y	193.000.000	0	193.000.000	0	0	672.000	22.000.000	11.275.000	33.947.000	33.947.000	159.053.000	33.947.000	0
		260	30	008	Servicios Tecnicos Profesionales	61.000.000	0	61.000.000	0	0	672.000	0	275.000	947.000	947.000	60.053.000	947.000	0
		260	30	011	Servicios Tecnicos Profesionales	132.000.000	0	132.000.000	0	0	0	22.000.000	11.000.000	33.000.000	33.000.000	99.000.000	33.000.000	0
					SERVICIO SOCIAL	40.000.000	0	40.000.000	0	0	0	0	0	0	0	40.000.000	0	0
	270				SERVICIO SOCIAL	40.000.000	0	40.000.000	0	0	0	0	0	0	0	40.000.000	0	0
		270	30	001	Servicio Social	40.000.000	0	40.000.000	0	0	0	0	0	0	0	40.000.000	0	0
					OTROS SERVICIOS	35.000.000	0	35.000.000	0	1.396.000	1.410.000	881.000	1.643.000	5.330.000	5.330.000	29.670.000	5.330.000	0
	280				OTROS SERVICIOS	35.000.000	0	35.000.000	0	1.396.000	1.410.000	881.000	1.643.000	5.330.000	5.330.000	29.670.000	5.330.000	0
		280	30	001	Otros Servicios en General	35.000.000	0	35.000.000	0	1.396.000	1.410.000	881.000	1.643.000	5.330.000	5.330.000	29.670.000	5.330.000	0
300					BIENES DE CONSUMO	582.525.000	-145.854.231	436.670.769	0	5.764.000	2.324.500	48.076.500	46.708.000	102.873.000	102.873.000	333.797.769	102.873.000	0
300					BIENES DE CONSUMO	10.000.000	0	10.000.000	0	0	0	0	75.000	75.000	75.000	9.925.000	75.000	0
	310				PRODUCTOS ALIMENTICIOS	10.000.000	0	10.000.000	0	0	0	0	75.000	75.000	75.000	9.925.000	75.000	0
		310	30	001	Productos Alimenticios Varios	10.000.000	0	10.000.000	0	0	0	0	75.000	75.000	75.000	9.925.000	75.000	0
					TEXTILES Y VESTUARIOS	10.000.000	0	10.000.000	0	0	0	0	840.000	840.000	840.000	9.160.000	840.000	0
	320				TEXTILES Y VESTUARIOS	10.000.000	0	10.000.000	0	0	0	0	840.000	840.000	840.000	9.160.000	840.000	0



Abog. María Liliana Giménez
 Secretaria General
 Pág. 2 / 6



Sr. Sotero Cáceres Fernández
 Intendente Municipal

Municipalidad de Tembiapora
EJECUCION PRESUPUESTARIA DE EGRESOS
PRIMER CUATRIMESTRE

Año : 2020 - Consolidación de Presupuesto Tipo 1, 2, 3 y 4

Grupo	Sub Grupo	Ob. Gasto	F. F.	O. F.	DESCRIPCION DE LA CUENTA	PRESUPUESTO			ACUMULADO CUATRI. VENCIDO	OBLIGADO				ACUMULADO CUATRI. ACTUAL	TOTAL OBLIGADO	SALDO PRESUPUEST	TOTAL PAGADO	OBLIG. PEND. PAGO
						INICIAL	MODIFICADO	VIGENTE		ENERO	FEBRERO	MARZO	ABRIL					
	320	30	001		Textiles y Vestuarios, Varios	10.000.000	0	10.000.000	0	0	0	0	840.000	840.000	840.000	9.160.000	840.000	0
					PRODUCTOS DE PAPEL, CARTON E	39.425.000	0	39.425.000	0	1.813.000	513.500	0	1.100.000	3.426.500	3.426.500	35.998.500	3.426.500	0
	330				PRODUCTOS DE PAPEL, CARTON E	39.425.000	0	39.425.000	0	1.813.000	513.500	0	1.100.000	3.426.500	3.426.500	35.998.500	3.426.500	0
	330	30	001		Productos de papel, carton e impresos	39.425.000	0	39.425.000	0	1.813.000	513.500	0	1.100.000	3.426.500	3.426.500	35.998.500	3.426.500	0
					BIENES DE CONSUMO DE OFICINAS	40.000.000	0	40.000.000	0	2.821.000	833.500	321.000	454.000	4.429.500	4.429.500	35.570.500	4.429.500	0
	340				BIENES DE CONSUMO DE OFICINAS	40.000.000	0	40.000.000	0	2.821.000	833.500	321.000	454.000	4.429.500	4.429.500	35.570.500	4.429.500	0
	340	30	001		Bienes de consumos de Oficina	40.000.000	0	40.000.000	0	2.821.000	833.500	321.000	454.000	4.429.500	4.429.500	35.570.500	4.429.500	0
					PRODUCTOS QUIMICOS Y	10.000.000	0	10.000.000	0	0	0	0	877.000	877.000	877.000	9.123.000	877.000	0
	350				PRODUCTOS QUIMICOS Y	10.000.000	0	10.000.000	0	0	0	0	877.000	877.000	877.000	9.123.000	877.000	0
	350	30	001		Productos. Instrum. Quimicos y	10.000.000	0	10.000.000	0	0	0	0	877.000	877.000	877.000	9.123.000	877.000	0
					COMBUSTIBLES Y LUBRICANTES	430.350.000	-145.854.231	284.495.769	0	0	0	46.249.500	40.425.000	86.674.500	86.674.500	197.821.269	86.674.500	0
	360				COMBUSTIBLES Y LUBRICANTES	430.350.000	-145.854.231	284.495.769	0	0	0	46.249.500	40.425.000	86.674.500	86.674.500	197.821.269	86.674.500	0
	360	30	008		Combustibles	202.350.000	-200.000.000	2.350.000	0	0	0	0	0	0	0	2.350.000	0	0
	360	30	011		Combustibles	228.000.000	54.145.769	282.145.769	0	0	0	46.249.500	40.425.000	86.674.500	86.674.500	195.471.269	86.674.500	0
					OTROS BIENES DE CONSUMO	42.750.000	0	42.750.000	0	1.130.000	977.500	1.506.000	2.937.000	6.550.500	6.550.500	36.199.500	6.550.500	0
	390				OTROS BIENES DE CONSUMO	42.750.000	0	42.750.000	0	1.130.000	977.500	1.506.000	2.937.000	6.550.500	6.550.500	36.199.500	6.550.500	0
	390	30	008		Otros Bienes de Consumo	42.750.000	0	42.750.000	0	1.130.000	977.500	1.506.000	2.937.000	6.550.500	6.550.500	36.199.500	6.550.500	0
700					SERVICIOS DE LA DEUDA PUBLICA	0	28.776.827	28.776.827	0	2.668.474	0	0	18.168.627	20.837.101	20.837.101	7.939.726	20.837.101	0
700					SERVICIOS DE LA DEUDA PUBLICA	0	28.776.827	28.776.827	0	2.668.474	0	0	18.168.627	20.837.101	20.837.101	7.939.726	20.837.101	0
	710				INTERES DE LA DEUDA PUBLICA	0	28.776.827	28.776.827	0	2.668.474	0	0	18.168.627	20.837.101	20.837.101	7.939.726	20.837.101	0
	713	30	008		Interes de la Deuda Con el Secc.	0	26.108.353	26.108.353	0	0	0	0	18.168.627	18.168.627	18.168.627	7.939.726	18.168.627	0
	713	30	001		Interes de la Deuda Con el Secc.	0	2.668.474	2.668.474	0	2.668.474	0	0	0	2.668.474	2.668.474	0	2.668.474	0
800					TRANSFERENCIAS	575.000.000	-120.322.326	454.677.674	0	0	13.974.006	513.337	45.974.834	60.462.177	60.462.177	394.215.497	60.462.177	0
					TRANSFERENCIA CORRIENTES AL	145.000.000	0	145.000.000	0	0	13.974.006	513.337	4.529.834	19.017.177	19.017.177	125.982.823	19.017.177	0
	830				TRANSFERENCIA CORRIENTES AL	145.000.000	0	145.000.000	0	0	13.974.006	513.337	4.529.834	19.017.177	19.017.177	125.982.823	19.017.177	0



Abog. María Lilliana Giménez
 Secretaria General
 Pág. 3 / 6



Sr. Sotero Cáceres Fernández
 Intendente Municipal

Municipalidad de Tembiapora
EJECUCION PRESUPUESTARIA DE EGRESOS
PRIMER CUATRIMESTRE

Año : 2020 - Consolidación de Presupuesto Tipo 1, 2, 3 y 4

Grupo	Sub Grupo	Ob. Gasto	F. F.	O. F.	DESCRIPCION DE LA CUENTA	PRESUPUESTO			ACUMULADO CUATRI. VENCIDO	OBLIGADO				ACUMULADO CUATRI. ACTUAL	TOTAL OBLIGADO	SALDO PRESUPUEST	TOTAL PAGADO	OBLIG. PEND. PAGO
						INICIAL	MODIFICADO	VIGENTE		ENERO	FEBRERO	MARZO	ABRIL					
		833	30	001	Transferencias Municipalidades	60.000.000	0	60.000.000	0	0	6.827.690	250.816	2.213.274	9.291.780	9.291.780	50.708.220	9.291.780	0
		834	30	001	Otras transferencias al sector publico	80.000.000	0	80.000.000	0	0	6.827.690	250.816	2.213.274	9.291.780	9.291.780	70.708.220	9.291.780	0
		839	30	001	Otras Transfe. Cte. al Sec. Pub. o	5.000.000	0	5.000.000	0	0	318.626	11.705	103.286	433.617	433.617	4.566.383	433.617	0
					TRANSFERENCIAS CTES SEC.	430.000.000	-120.322.326	309.677.674	0	0	0	0	41.445.000	41.445.000	41.445.000	268.232.674	41.445.000	0
840					TRANSFERENCIAS CTES AL SEC.	430.000.000	-120.322.326	309.677.674	0	0	0	0	41.445.000	41.445.000	41.445.000	268.232.674	41.445.000	0
		842	30	007	Aporte a Ent. Educat.e Inst. s/f.de Lucro	20.000.000	0	20.000.000	0	0	0	0	0	0	0	20.000.000	0	0
		842	30	008	Aporte a Ent. Educat.e Inst. s/f.de Lucro	70.000.000	-70.000.000	0	0	0	0	0	0	0	0	0	0	0
		846	30	008	Subsidio y Asis Social a Personas	60.000.000	-56.108.353	3.891.647	0	0	0	0	0	0	0	3.891.647	0	0
		848	30	003	Transferencia para Complemento	270.000.000	5.786.027	275.786.027	0	0	0	0	41.445.000	41.445.000	41.445.000	234.341.027	41.445.000	0
		849	30	001	Otras Tranferencias Corrientes para la	10.000.000	0	10.000.000	0	0	0	0	0	0	0	10.000.000	0	0
900					OTROS GASTOS CORRIENTES	29.195.000	172.501.142	201.696.142	0	91.941.142	4.440.000	50.120.000	0	146.501.142	146.501.142	55.195.000	146.501.142	0
910					PAGO DE IMPUESTOS, TASAS Y	1.000.000	0	1.000.000	0	0	0	0	0	0	0	1.000.000	0	0
910					PAGO DE IMPUESTOS, TASAS Y	1.000.000	0	1.000.000	0	0	0	0	0	0	0	1.000.000	0	0
		910	30	001	Pago de Impuestos, Tasas Gastos	1.000.000	0	1.000.000	0	0	0	0	0	0	0	1.000.000	0	0
920					DEVOLUCION DE IMP Y OTROS ING	1.000.000	0	1.000.000	0	0	0	0	0	0	0	1.000.000	0	0
920					DEVOLUCION DE IMP Y OTROS ING	1.000.000	0	1.000.000	0	0	0	0	0	0	0	1.000.000	0	0
		920	30	001	Devolucion de impuestos y Otros Ing.	1.000.000	0	1.000.000	0	0	0	0	0	0	0	1.000.000	0	0
					DEUDAS PEND. DE PAGO GASTOS	27.195.000	172.501.142	199.696.142	0	91.941.142	4.440.000	50.120.000	0	146.501.142	146.501.142	53.195.000	146.501.142	0
960					DEUDAS PEND. DE PAGO GASTOS	27.195.000	172.501.142	199.696.142	0	91.941.142	4.440.000	50.120.000	0	146.501.142	146.501.142	53.195.000	146.501.142	0
		960	30	011	Deudas Pendientes de Pago Corrientes	0	46.388.000	46.388.000	0	29.988.000	0	9.000.000	0	38.988.000	38.988.000	7.400.000	38.988.000	0
		960	30	001	Deudas Pendientes de Pago Corrientes	27.195.000	59.993.142	87.188.142	0	21.953.142	4.440.000	15.000.000	0	41.393.142	41.393.142	45.795.000	41.393.142	0
		960	30	003	Deudas Pendientes de Pago Corrientes	0	66.120.000	66.120.000	0	40.000.000	0	26.120.000	0	66.120.000	66.120.000	0	66.120.000	0
					GASTOS DE CAPITAL	2.080.000.000	876.905.243	2.956.905.243	0	167.857.500	46.684.037	193.744.050	261.100.000	669.385.587	669.385.587	2.287.519.656	669.385.587	0
500					INVERSION FISICA	1.700.449.754	119.967.183	1.820.416.937	0	0	0	45.000.000	111.100.000	156.100.000	156.100.000	1.664.316.937	156.100.000	0
					CONSTRUCCIONES	1.283.449.754	119.967.183	1.403.416.937	0	0	0	0	0	0	0	1.403.416.937	0	0


Abog. Maria Liliana Gimenez
 Secretaria General
 Pág. 4 / 6


Sr. Sotero Cáceres Fernández
 Intendente Municipal

Municipalidad de Tembiapora
EJECUCION PRESUPUESTARIA DE EGRESOS
PRIMER CUATRIMESTRE

Año : 2020 - Consolidación de Presupuesto Tipo 1, 2, 3 y 4

Grupo	Sub Grupo	Ob. Gasto	F. F.	O. F.	DESCRIPCION DE LA CUENTA	PRESUPUESTO			ACUMULADO CUATRI. VENCIDO	OBLIGADO				ACUMULADO CUATRI. ACTUAL	TOTAL OBLIGADO	SALDO PRESUPUEST	TOTAL PAGADO	OBLIG. PEND. PAGO
						INICIAL	MODIFICADO	VIGENTE		ENERO	FEBRERO	MARZO	ABRIL					
520					CONSTRUCCIONES	1.283.449.754	119.967.183	1.403.416.937	0	0	0	0	0	0	0	1.403.416.937	0	0
	520	30	003		Construcciones de obras de uso p	510.000.000	119.967.183	629.967.183	0	0	0	0	0	0	0	629.967.183	0	0
	520	30	011		Construcciones de obras de uso p	773.449.754	0	773.449.754	0	0	0	0	0	0	0	773.449.754	0	0
					ADQUISIC. MAQ, EQUIPOS Y	65.000.000	0	65.000.000	0	0	0	0	0	0	0	65.000.000	0	0
530					ADQUISICION DE MAQUINARIAS,	65.000.000	0	65.000.000	0	0	0	0	0	0	0	65.000.000	0	0
	530	30	011		Maquinarias, Equipos y Herramientas	65.000.000	0	65.000.000	0	0	0	0	0	0	0	65.000.000	0	0
					ADQUISICION DE EQUIPOS DE	130.000.000	0	130.000.000	0	0	0	0	99.200.000	99.200.000	99.200.000	30.800.000	99.200.000	0
540					ADQUISICION DE EQUIPOS DE	130.000.000	0	130.000.000	0	0	0	0	99.200.000	99.200.000	99.200.000	30.800.000	99.200.000	0
	540	30	003		Adq. de equipos de Oficinas y comp.	120.000.000	0	120.000.000	0	0	0	0	99.200.000	99.200.000	99.200.000	20.800.000	99.200.000	0
	540	30	001		Adq. de equipos de Oficinas y comp.	10.000.000	0	10.000.000	0	0	0	0	0	0	0	10.000.000	0	0
					ESTUDIOS Y PROYECTOS DE	72.000.000	0	72.000.000	0	0	0	0	0	0	0	72.000.000	0	0
580					ESTUDIOS Y PROYECTOS DE	72.000.000	0	72.000.000	0	0	0	0	0	0	0	72.000.000	0	0
	580	30	011		Estudios y Proyectos de Inversion	72.000.000	0	72.000.000	0	0	0	0	0	0	0	72.000.000	0	0
					OTROS GASTOS DE INVERSION	150.000.000	0	150.000.000	0	0	0	45.000.000	11.900.000	56.900.000	56.900.000	93.100.000	56.900.000	0
590					OTROS GASTOS DE INVERSION	150.000.000	0	150.000.000	0	0	0	45.000.000	11.900.000	56.900.000	56.900.000	93.100.000	56.900.000	0
	590	30	011		Otras Reparaciones Mayores	150.000.000	0	150.000.000	0	0	0	45.000.000	11.900.000	56.900.000	56.900.000	93.100.000	56.900.000	0
700					SERVICIOS DE LA DEUDA PUBLICA	279.550.246	400.000.000	679.550.246	0	100.000.000	0	0	100.000.000	200.000.000	200.000.000	479.550.246	200.000.000	0
					AMORTIZACION DE LA DEUDA	279.550.246	400.000.000	679.550.246	0	100.000.000	0	0	100.000.000	200.000.000	200.000.000	479.550.246	200.000.000	0
730					Amortización de la Deuda Publica	279.550.246	400.000.000	679.550.246	0	100.000.000	0	0	100.000.000	200.000.000	200.000.000	479.550.246	200.000.000	0
	733	30	001		Amortizacion de la Deuda con el Sector	0	100.000.000	100.000.000	0	100.000.000	0	0	0	100.000.000	100.000.000	0	100.000.000	0
	733	30	011		Amortizacion de la Deuda con el Sector	279.550.246	0	279.550.246	0	0	0	0	0	0	0	279.550.246	0	0
	733	30	008		Amortizacion de la Deuda con el Sector	0	300.000.000	300.000.000	0	0	0	0	100.000.000	100.000.000	100.000.000	200.000.000	100.000.000	0
800					TRANSFERENCIAS DE CAPITAL	100.000.000	0	100.000.000	0	0	0	0	0	0	0	100.000.000	0	0
					TRANSFER CONSOL. DE CAPITAL AL	100.000.000	0	100.000.000	0	0	0	0	0	0	0	100.000.000	0	0
870					TRANSFERENCIAS DE CAPITAL AL	100.000.000	0	100.000.000	0	0	0	0	0	0	0	100.000.000	0	0



Abog. María Liliana Giménez
Secretaria General



Sr. Sotero Cáceres Fernández
Intendente Municipal

Municipalidad de Tembiapora
EJECUCION PRESUPUESTARIA DE EGRESOS
PRIMER CUATRIMESTRE

Año : 2020 - Consolidación de Presupuesto Tipo 1, 2, 3 y 4

Grupo	Sub Grupo	Ob. Gasto	F. F.	O. F.	DESCRIPCION DE LA CUENTA	PRESUPUESTO			ACUMULADO CUATRI. VENCIDO	OBLIGADO				ACUMULADO CUATRI. ACTUAL	TOTAL OBLIGADO	SALDO PRESUPUEST	TOTAL PAGADO	OBLIG. PEND. PAGO
						INICIAL	MODIFICADO	VIGENTE		ENERO	FEBRERO	MARZO	ABRIL					
871	30	011			Transferencias de capital al Sector	100.000.000	0	100.000.000	0	0	0	0	0	0	0	100.000.000	0	0
					OTROS GASTOS DE CAPITAL	0	356.938.060	356.938.060	0	67.857.500	46.684.037	148.744.050	50.000.000	313.285.587	313.285.587	43.652.473	313.285.587	0
					DEUDAS PEN DE PAGO GASTOS	0	356.938.060	356.938.060	0	67.857.500	46.684.037	148.744.050	50.000.000	313.285.587	313.285.587	43.652.473	313.285.587	0
980					DEUDAS PEN.DE PAGO GASTOS	0	356.938.060	356.938.060	0	67.857.500	46.684.037	148.744.050	50.000.000	313.285.587	313.285.587	43.652.473	313.285.587	0
980	30	011			Deudas Pen.de Pago Gastos Capital	0	308.081.523	308.081.523	0	67.857.500	0	148.744.050	50.000.000	266.601.550	266.601.550	41.479.973	266.601.550	0
980	30	003			Deudas Pen.de Pago Gastos Capital	0	48.856.537	48.856.537	0	0	46.684.037	0	0	46.684.037	46.684.037	2.172.500	46.684.037	0


Abog. María Liliana Giménez
 Secretaria General


Sr. Sotero Cáceres Fernández
 Intendente Municipal