

**Municipalidad de Tembiapora**  
**EJECUCION PRESUPUESTARIA DE EGRESOS**  
**PRIMER CUATRIMESTRE**

Año : 2020 PROGRAMA: Todos

Grupo	Sub Grupo	Ob. Gasto	F. F.	O. F.	Prog.	DESCRIPCION DE LA CUENTA	PRESUPUESTO			ACUMULADO CUATRI. VENCIDO	OBLIGADO				ACUMULADO CUATRI. ACTUAL	TOTAL OBLIGADO	SALDO PRESUPUEST.	TOTAL PAGADO	OBLIG. PEND. PAGO
							INICIAL	MODIFICADO	VIGENTE		ENERO	FEBRERO	MARZO	ABRIL					
						GASTOS DE GESTION	4.800.000.000	812.006.655	5.612.006.655	0	306.682.116	90.366.043	0	0	397.048.159	397.048.159	5.214.958.496	397.048.159	0
						GASTOS DE CORRIENTE	2.720.000.000	235.101.412	2.955.101.412	0	138.824.616	43.682.006	0	0	182.506.622	182.506.622	2.772.594.790	182.506.622	0
<b>100</b>						GASTOS DE SERVICIOS	1.065.280.000	0	1.065.280.000	0	34.355.000	20.390.000	0	0	54.745.000	54.745.000	1.010.535.000	54.745.000	0
<b>100</b>						GASTOS DE SERVICIOS	347.165.000	0	347.165.000	0	8.930.000	18.370.000	0	0	27.300.000	27.300.000	319.865.000	27.300.000	0
	110					REMUNERACIONES BASICAS	347.165.000	0	347.165.000	0	8.930.000	18.370.000	0	0	27.300.000	27.300.000	319.865.000	27.300.000	0
		<b>111</b>	<b>30001</b>	1/2		Sueldos	99.600.000	0	99.600.000	0	7.930.000	370.000	0	0	8.300.000	8.300.000	91.300.000	8.300.000	0
		<b>112</b>	<b>30001</b>	1/1		Dietas	103.680.000	0	103.680.000	0	0	8.640.000	0	0	8.640.000	8.640.000	95.040.000	8.640.000	0
		<b>113</b>	<b>30001</b>	1/1		Gastos de Representacion	112.320.000	0	112.320.000	0	0	9.360.000	0	0	9.360.000	9.360.000	102.960.000	9.360.000	0
		<b>113</b>	<b>30001</b>	1/2		Gastos de Representacion	12.000.000	0	12.000.000	0	1.000.000	0	0	0	1.000.000	1.000.000	11.000.000	1.000.000	0
		<b>114</b>	<b>30001</b>	1/1		Aguinaldos	10.265.000	0	10.265.000	0	0	0	0	0	0	0	10.265.000	0	0
		<b>114</b>	<b>30001</b>	1/2		Aguinaldos	9.300.000	0	9.300.000	0	0	0	0	0	0	0	9.300.000	0	0
	130					ASIGNACIONES	29.640.000	0	29.640.000	0	2.100.000	370.000	0	0	2.470.000	2.470.000	27.170.000	2.470.000	0
	130					ASIGNACIONES	29.640.000	0	29.640.000	0	2.100.000	370.000	0	0	2.470.000	2.470.000	27.170.000	2.470.000	0
		<b>133</b>	<b>30001</b>	1/2		Bonificaciones y Gratificaciones	25.200.000	0	25.200.000	0	2.100.000	0	0	0	2.100.000	2.100.000	23.100.000	2.100.000	0
		<b>134</b>	<b>30001</b>	1/2		Aporte Jubilatorio del Empleador	4.440.000	0	4.440.000	0	0	370.000	0	0	370.000	370.000	4.070.000	370.000	0
	140					PERSONAL CONTRATADO	688.475.000	0	688.475.000	0	23.325.000	1.650.000	0	0	24.975.000	24.975.000	663.500.000	24.975.000	0
	140					PERSONAL CONTRATADO	688.475.000	0	688.475.000	0	23.325.000	1.650.000	0	0	24.975.000	24.975.000	663.500.000	24.975.000	0
		<b>144</b>	<b>30001</b>	1/1		Jornales Varios	21.125.000	0	21.125.000	0	1.625.000	0	0	0	1.625.000	1.625.000	19.500.000	1.625.000	0
		<b>144</b>	<b>30007</b>	1/2		Jornales Varios	110.000.000	0	110.000.000	0	2.500.000	0	0	0	2.500.000	2.500.000	107.500.000	2.500.000	0
		<b>144</b>	<b>30008</b>	1/2		Jornales Varios	443.900.000	0	443.900.000	0	0	0	0	0	0	0	443.900.000	0	0
		<b>144</b>	<b>30001</b>	1/2		Jornales Varios	20.000.000	0	20.000.000	0	19.200.000	0	0	0	19.200.000	19.200.000	800.000	19.200.000	0
		<b>145</b>	<b>30001</b>	1/2		Honorarios Profesionales	72.000.000	0	72.000.000	0	0	0	0	0	0	0	72.000.000	0	0
		<b>145</b>	<b>30001</b>	1/1		Honorarios Profesionales	21.450.000	0	21.450.000	0	0	1.650.000	0	0	1.650.000	1.650.000	19.800.000	1.650.000	0
<b>200</b>						SERVICIOS NO PERSONALES	468.000.000	0	468.000.000	0	4.096.000	6.782.000	0	0	10.878.000	10.878.000	457.122.000	10.878.000	0
<b>200</b>						SERVICIOS NO PERSONALES	30.000.000	0	30.000.000	0	510.000	0	0	0	510.000	510.000	29.490.000	510.000	0

  
**Abog. María Liliana Giménez**  
 Secretaria General


  
**Sr. Sotero Cáceres Fernández**  
 Intendente Municipal

**Municipalidad de Tembiapora**  
**EJECUCION PRESUPUESTARIA DE EGRESOS**  
**PRIMER CUATRIMESTRE**

Año : 2020 PROGRAMA: Todos

Grupo	Sub Grupo	Ob. Gasto	F. F.	O. F.	Prog.	DESCRIPCION DE LA CUENTA	PRESUPUESTO			ACUMULADO CUATRI. VENCIDO	OBLIGADO				ACUMULADO CUATRI. ACTUAL	TOTAL OBLIGADO	SALDO PRESUPUEST.	TOTAL PAGADO	OBLIG. PEND. PAGO
							INICIAL	MODIFICADO	VIGENTE		ENERO	FEBRERO	MARZO	ABRIL					
210						SERVICIOS BASICOS	30.000.000	0	30.000.000	0	510.000	0	0	0	510.000	510.000	29.490.000	510.000	0
	<b>210</b>	<b>30008</b>			1/2	Servicios basicos Varios	30.000.000	0	30.000.000	0	510.000	0	0	0	510.000	510.000	29.490.000	510.000	0
220						TRANSPORTE Y ALMACENAJE	10.000.000	0	10.000.000	0	0	0	0	0	0	0	10.000.000	0	0
	<b>220</b>	<b>30001</b>			1/2	Transporte y Almacenaje	10.000.000	0	10.000.000	0	0	0	0	0	0	0	10.000.000	0	0
						PASAJES Y VIATICOS	50.000.000	0	50.000.000	0	0	0	0	0	0	0	50.000.000	0	0
230						PASAJES Y VIATICOS	50.000.000	0	50.000.000	0	0	0	0	0	0	0	50.000.000	0	0
	<b>230</b>	<b>30001</b>			1/1	Pasajes y viaticos	10.000.000	0	10.000.000	0	0	0	0	0	0	0	10.000.000	0	0
	<b>230</b>	<b>30001</b>			1/2	Pasajes y viaticos	40.000.000	0	40.000.000	0	0	0	0	0	0	0	40.000.000	0	0
						GASTOS DE SERV DE ASEO, MANT,	90.000.000	0	90.000.000	0	2.190.000	1.700.000	0	0	3.890.000	3.890.000	86.110.000	3.890.000	0
240						GASTOS DE SERV DE ASEO, MANT,	90.000.000	0	90.000.000	0	2.190.000	1.700.000	0	0	3.890.000	3.890.000	86.110.000	3.890.000	0
	<b>240</b>	<b>30008</b>			1/2	Gastos por Servi. de Aseo, mant. y	90.000.000	0	90.000.000	0	2.190.000	1.700.000	0	0	3.890.000	3.890.000	86.110.000	3.890.000	0
						ALQUILERES Y DERECHOS	20.000.000	0	20.000.000	0	0	0	0	0	0	0	20.000.000	0	0
250						ALQUILERES Y DERECHOS	20.000.000	0	20.000.000	0	0	0	0	0	0	0	20.000.000	0	0
	<b>250</b>	<b>30001</b>			1/2	Alquileres y Derechos	20.000.000	0	20.000.000	0	0	0	0	0	0	0	20.000.000	0	0
						SERVICIOS TECNICOS Y	193.000.000	0	193.000.000	0	0	3.672.000	0	0	3.672.000	3.672.000	189.328.000	3.672.000	0
260						SERVICIOS TECNICOS Y	193.000.000	0	193.000.000	0	0	3.672.000	0	0	3.672.000	3.672.000	189.328.000	3.672.000	0
	<b>260</b>	<b>30011</b>			2/2	Servicios Tecnicos Profesionales	132.000.000	0	132.000.000	0	0	0	0	0	0	0	132.000.000	0	0
	<b>260</b>	<b>30008</b>			1/2	Servicios Tecnicos Profesionales	61.000.000	0	61.000.000	0	0	3.672.000	0	0	3.672.000	3.672.000	57.328.000	3.672.000	0
						SERVICIO SOCIAL	40.000.000	0	40.000.000	0	0	0	0	0	0	0	40.000.000	0	0
270						SERVICIO SOCIAL	40.000.000	0	40.000.000	0	0	0	0	0	0	0	40.000.000	0	0
	<b>270</b>	<b>30001</b>			1/2	Servicio Social	40.000.000	0	40.000.000	0	0	0	0	0	0	0	40.000.000	0	0
						OTROS SERVICIOS	35.000.000	0	35.000.000	0	1.396.000	1.410.000	0	0	2.806.000	2.806.000	32.194.000	2.806.000	0
280						OTROS SERVICIOS	35.000.000	0	35.000.000	0	1.396.000	1.410.000	0	0	2.806.000	2.806.000	32.194.000	2.806.000	0
	<b>280</b>	<b>30001</b>			1/1	Otros Servicios en General	5.000.000	0	5.000.000	0	0	0	0	0	0	0	5.000.000	0	0
	<b>280</b>	<b>30001</b>			1/2	Otros Servicios en General	30.000.000	0	30.000.000	0	1.396.000	1.410.000	0	0	2.806.000	2.806.000	27.194.000	2.806.000	0

  
**Abog. María Liliana Giménez**  
 Secretaria General


  
**Sr. Sotero Cáceres Fernández**  
 Intendente Municipal

**Municipalidad de Tembiapora**  
**EJECUCION PRESUPUESTARIA DE EGRESOS**  
**PRIMER CUATRIMESTRE**

Año : 2020 PROGRAMA: Todos

Grupo	Sub Grupo	Ob. Gasto	F. F.	O. F.	Prog.	DESCRIPCION DE LA CUENTA	PRESUPUESTO			ACUMULADO CUATRI. VENCIDO	OBLIGADO				ACUMULADO CUATRI. ACTUAL	TOTAL OBLIGADO	SALDO PRESUPUEST.	TOTAL PAGADO	OBLIG. PEND. PAGO
							INICIAL	MODIFICADO	VIGENTE		ENERO	FEBRERO	MARZO	ABRIL					
300						BIENES DE CONSUMO	582.525.000	54.145.769	636.670.769	0	5.764.000	1.096.000	0	0	6.860.000	6.860.000	629.810.769	6.860.000	0
300						BIENES DE CONSUMO	10.000.000	0	10.000.000	0	0	0	0	0	0	0	10.000.000	0	0
	310					PRODUCTOS ALIMENTICIOS	10.000.000	0	10.000.000	0	0	0	0	0	0	0	10.000.000	0	0
		310	30001	1/2		Productos Alimenticios Varios	10.000.000	0	10.000.000	0	0	0	0	0	0	0	10.000.000	0	0
						TEXTILES Y VESTUARIOS	10.000.000	0	10.000.000	0	0	0	0	0	0	0	10.000.000	0	0
	320					TEXTILES Y VESTUARIOS	10.000.000	0	10.000.000	0	0	0	0	0	0	0	10.000.000	0	0
		320	30001	1/2		Textiles y Vestuarios, Varios	10.000.000	0	10.000.000	0	0	0	0	0	0	0	10.000.000	0	0
						PRODUCTOS DE PAPEL, CARTON E	39.425.000	0	39.425.000	0	1.813.000	0	0	0	1.813.000	1.813.000	37.612.000	1.813.000	0
	330					PRODUCTOS DE PAPEL, CARTON E	39.425.000	0	39.425.000	0	1.813.000	0	0	0	1.813.000	1.813.000	37.612.000	1.813.000	0
		330	30001	1/2		Productos de papel, carton e impresos	39.425.000	0	39.425.000	0	1.813.000	0	0	0	1.813.000	1.813.000	37.612.000	1.813.000	0
						BIENES DE CONSUMO DE OFICINAS	40.000.000	0	40.000.000	0	2.821.000	296.000	0	0	3.117.000	3.117.000	36.883.000	3.117.000	0
	340					BIENES DE CONSUMO DE OFICINAS	40.000.000	0	40.000.000	0	2.821.000	296.000	0	0	3.117.000	3.117.000	36.883.000	3.117.000	0
		340	30001	1/2		Bienes de consumos de Oficina	40.000.000	0	40.000.000	0	2.821.000	296.000	0	0	3.117.000	3.117.000	36.883.000	3.117.000	0
						PRODUCTOS QUIMICOS Y	10.000.000	0	10.000.000	0	0	0	0	0	0	0	10.000.000	0	0
	350					PRODUCTOS QUIMICOS Y	10.000.000	0	10.000.000	0	0	0	0	0	0	0	10.000.000	0	0
		350	30001	1/2		Productos. Instrum. Quimicos y	10.000.000	0	10.000.000	0	0	0	0	0	0	0	10.000.000	0	0
						COMBUSTIBLES Y LUBRICANTES	430.350.000	54.145.769	484.495.769	0	0	0	0	0	0	0	484.495.769	0	0
	360					COMBUSTIBLES Y LUBRICANTES	430.350.000	54.145.769	484.495.769	0	0	0	0	0	0	0	484.495.769	0	0
		360	30011	2/2		Combustibles	228.000.000	54.145.769	282.145.769	0	0	0	0	0	0	0	282.145.769	0	0
		360	30008	1/2		Combustibles	202.350.000	0	202.350.000	0	0	0	0	0	0	0	202.350.000	0	0
						OTROS BIENES DE CONSUMO	42.750.000	0	42.750.000	0	1.130.000	800.000	0	0	1.930.000	1.930.000	40.820.000	1.930.000	0
	390					OTROS BIENES DE CONSUMO	42.750.000	0	42.750.000	0	1.130.000	800.000	0	0	1.930.000	1.930.000	40.820.000	1.930.000	0
		390	30008	1/2		Otros Bienes de Consumo	42.750.000	0	42.750.000	0	1.130.000	800.000	0	0	1.930.000	1.930.000	40.820.000	1.930.000	0
700						SERVICIOS DE LA DEUDA PUBLICA	0	2.668.474	2.668.474	0	2.668.474	0	0	0	2.668.474	2.668.474	0	2.668.474	0
700						SERVICIOS DE LA DEUDA PUBLICA	0	2.668.474	2.668.474	0	2.668.474	0	0	0	2.668.474	2.668.474	0	2.668.474	0

  
**Abog. Maria Liliana Gimenez**  
 Secretaria General

  
**Sr. Sotero Cáceres Fernández**  
 Intendente Municipal

**Municipalidad de Tembiapora**  
**EJECUCION PRESUPUESTARIA DE EGRESOS**  
**PRIMER CUATRIMESTRE**

Año : 2020 PROGRAMA: Todos

Grupo	Sub Grupo	Ob. Gasto	F. F.	O. F.	Prog.	DESCRIPCION DE LA CUENTA	PRESUPUESTO			ACUMULADO CUATRI. VENCIDO	OBLIGADO				ACUMULADO CUATRI. ACTUAL	TOTAL OBLIGADO	SALDO PRESUPUEST.	TOTAL PAGADO	OBLIG. PEND. PAGO
							INICIAL	MODIFICADO	VIGENTE		ENERO	FEBRERO	MARZO	ABRIL					
710						INTERES DE LA DEUDA PUBLICA	0	2.668.474	2.668.474	0	2.668.474	0	0	0	2.668.474	2.668.474	0	2.668.474	0
	<b>713</b>	<b>30001</b>			1/2	Interes de la Deuda Con el Secc.	0	2.668.474	2.668.474	0	2.668.474	0	0	0	2.668.474	2.668.474	0	2.668.474	0
<b>800</b>						TRANSFERENCIAS	575.000.000	5.786.027	580.786.027	0	0	13.974.006	0	0	13.974.006	13.974.006	566.812.021	13.974.006	0
						TRANSFERENCIA CORRIENTES AL	145.000.000	0	145.000.000	0	0	13.974.006	0	0	13.974.006	13.974.006	131.025.994	13.974.006	0
830						TRANSFERENCIA CORRIENTES AL	145.000.000	0	145.000.000	0	0	13.974.006	0	0	13.974.006	13.974.006	131.025.994	13.974.006	0
	<b>833</b>	<b>30001</b>			1/2	Transferencias Municipalidades	60.000.000	0	60.000.000	0	0	6.827.690	0	0	6.827.690	6.827.690	53.172.310	6.827.690	0
	<b>834</b>	<b>30001</b>			1/2	Otras transferencias al sector publico	80.000.000	0	80.000.000	0	0	6.827.690	0	0	6.827.690	6.827.690	73.172.310	6.827.690	0
	<b>839</b>	<b>30001</b>			1/2	Otras Transfe. Cte. al Sec. Pub. o	5.000.000	0	5.000.000	0	0	318.626	0	0	318.626	318.626	4.681.374	318.626	0
						TRANSFERENCIAS CTES SEC.	430.000.000	5.786.027	435.786.027	0	0	0	0	0	0	0	435.786.027	0	0
840						TRANSFERENCIAS CTES AL SEC.	430.000.000	5.786.027	435.786.027	0	0	0	0	0	0	0	435.786.027	0	0
	<b>842</b>	<b>30008</b>			1/2	Aporte a Ent. Educat.e Inst. s/f.de	70.000.000	0	70.000.000	0	0	0	0	0	0	0	70.000.000	0	0
	<b>842</b>	<b>30007</b>			1/2	Aporte a Ent. Educat.e Inst. s/f.de	20.000.000	0	20.000.000	0	0	0	0	0	0	0	20.000.000	0	0
	<b>846</b>	<b>30008</b>			1/2	Subsidio y Asis Social a Personas	60.000.000	0	60.000.000	0	0	0	0	0	0	0	60.000.000	0	0
	<b>848</b>	<b>30003</b>			2/2/1	Transferencia para Complemento	270.000.000	5.786.027	275.786.027	0	0	0	0	0	0	0	275.786.027	0	0
	<b>849</b>	<b>30001</b>			1/2	Otras Tranferencias Corrientes para la	10.000.000	0	10.000.000	0	0	0	0	0	0	0	10.000.000	0	0
<b>900</b>						OTROS GASTOS CORRIENTES	29.195.000	172.501.142	201.696.142	0	91.941.142	1.440.000	0	0	93.381.142	93.381.142	108.315.000	93.381.142	0
910						PAGO DE IMPUESTOS, TASAS Y	1.000.000	0	1.000.000	0	0	0	0	0	0	0	1.000.000	0	0
910						PAGO DE IMPUESTOS, TASAS Y	1.000.000	0	1.000.000	0	0	0	0	0	0	0	1.000.000	0	0
	<b>910</b>	<b>30001</b>			1/2	Pago de Impuestos, Tasas Gastos	1.000.000	0	1.000.000	0	0	0	0	0	0	0	1.000.000	0	0
920						DEVOLUCION DE IMP Y OTROS ING	1.000.000	0	1.000.000	0	0	0	0	0	0	0	1.000.000	0	0
920						DEVOLUCION DE IMP Y OTROS ING	1.000.000	0	1.000.000	0	0	0	0	0	0	0	1.000.000	0	0
	<b>920</b>	<b>30001</b>			1/2	Devolucion de impuestos y Otros Ing.	1.000.000	0	1.000.000	0	0	0	0	0	0	0	1.000.000	0	0
						DEUDAS PEND. DE PAGO GASTOS	27.195.000	172.501.142	199.696.142	0	91.941.142	1.440.000	0	0	93.381.142	93.381.142	106.315.000	93.381.142	0
960						DEUDAS PEND. DE PAGO GASTOS	27.195.000	172.501.142	199.696.142	0	91.941.142	1.440.000	0	0	93.381.142	93.381.142	106.315.000	93.381.142	0
	<b>960</b>	<b>30001</b>			1/1	Deudas Pendientes de Pago Corrientes	0	1.440.000	1.440.000	0	0	0	0	0	0	0	1.440.000	0	0


  
**Abog. María Liliana Giménez**  
 Secretaria General



  
**Sr. Sotero Cáceres Fernández**  
 Intendente Municipal

**Municipalidad de Tembiapora**  
**EJECUCION PRESUPUESTARIA DE EGRESOS**  
**PRIMER CUATRIMESTRE**

Año : 2020 PROGRAMA: Todos

Grupo	Sub Grupo	Ob. Gasto	F. F.	O. F.	Prog.	DESCRIPCION DE LA CUENTA	PRESUPUESTO			ACUMULADO CUATRI. VENCIDO	OBLIGADO				ACUMULADO CUATRI. ACTUAL	TOTAL OBLIGADO	SALDO PRESUPUEST.	TOTAL PAGADO	OBLIG. PEND. PAGO
							INICIAL	MODIFICADO	VIGENTE		ENERO	FEBRERO	MARZO	ABRIL					
		960	30011	2/2		Deudas Pendientes de Pago Corrientes	0	46.388.000	46.388.000	0	29.988.000	0	0	0	29.988.000	29.988.000	16.400.000	29.988.000	0
		960	30003	2/2/1		Deudas Pendientes de Pago Corrientes	0	66.120.000	66.120.000	0	40.000.000	0	0	0	40.000.000	40.000.000	26.120.000	40.000.000	0
		960	30001	1/2		Deudas Pendientes de Pago Corrientes	27.195.000	58.553.142	85.748.142	0	21.953.142	1.440.000	0	0	23.393.142	23.393.142	62.355.000	23.393.142	0
						GASTOS DE CAPITAL	2.080.000.000	576.905.243	2.656.905.243	0	167.857.500	46.684.037	0	0	214.541.537	214.541.537	2.442.363.706	214.541.537	0
500						INVERSION FISICA	1.700.449.754	119.967.183	1.820.416.937	0	0	0	0	0	0	0	1.820.416.937	0	0
						CONSTRUCCIONES	1.283.449.754	119.967.183	1.403.416.937	0	0	0	0	0	0	0	1.403.416.937	0	0
	520					CONSTRUCCIONES	1.283.449.754	119.967.183	1.403.416.937	0	0	0	0	0	0	0	1.403.416.937	0	0
		520	30011	2/2		Construcciones de obras de uso p	773.449.754	0	773.449.754	0	0	0	0	0	0	0	773.449.754	0	0
		520	30003	2/2/1		Construcciones de obras de uso p	510.000.000	119.967.183	629.967.183	0	0	0	0	0	0	0	629.967.183	0	0
						ADQUISIC. MAQ, EQUIPOS Y	65.000.000	0	65.000.000	0	0	0	0	0	0	0	65.000.000	0	0
	530					ADQUISICION DE MAQUINARIAS,	65.000.000	0	65.000.000	0	0	0	0	0	0	0	65.000.000	0	0
		530	30011	2/2		Maquinarias, Equipos y Herramientas	65.000.000	0	65.000.000	0	0	0	0	0	0	0	65.000.000	0	0
						ADQUISICION DE EQUIPOS DE	130.000.000	0	130.000.000	0	0	0	0	0	0	0	130.000.000	0	0
	540					ADQUISICION DE EQUIPOS DE	130.000.000	0	130.000.000	0	0	0	0	0	0	0	130.000.000	0	0
		540	30003	2/2/1		Adq. de equipos de Oficinas y comp.	120.000.000	0	120.000.000	0	0	0	0	0	0	0	120.000.000	0	0
		540	30001	1/2		Adq. de equipos de Oficinas y comp.	10.000.000	0	10.000.000	0	0	0	0	0	0	0	10.000.000	0	0
						ESTUDIOS Y PROYECTOS DE	72.000.000	0	72.000.000	0	0	0	0	0	0	0	72.000.000	0	0
	580					ESTUDIOS Y PROYECTOS DE	72.000.000	0	72.000.000	0	0	0	0	0	0	0	72.000.000	0	0
		580	30011	2/2		Estudios y Proyectos de Inversion	72.000.000	0	72.000.000	0	0	0	0	0	0	0	72.000.000	0	0
						OTROS GASTOS DE INVERSION	150.000.000	0	150.000.000	0	0	0	0	0	0	0	150.000.000	0	0
	590					OTROS GASTOS DE INVERSION	150.000.000	0	150.000.000	0	0	0	0	0	0	0	150.000.000	0	0
		590	30011	2/2		Otras Reparaciones Mayores	150.000.000	0	150.000.000	0	0	0	0	0	0	0	150.000.000	0	0
700						SERVICIOS DE LA DEUDA PUBLICA	279.550.246	100.000.000	379.550.246	0	100.000.000	0	0	100.000.000	100.000.000	279.550.246	100.000.000	0	
						AMORTIZACION DE LA DEUDA	279.550.246	100.000.000	379.550.246	0	100.000.000	0	0	100.000.000	100.000.000	279.550.246	100.000.000	0	
	730					Amortización de la Deuda Publica	279.550.246	100.000.000	379.550.246	0	100.000.000	0	0	100.000.000	100.000.000	279.550.246	100.000.000	0	

  
**Abog. María Liliana Giménez**  
 Secretaria General

  
**Sr. Sotero Cáceres Fernández**  
 Intendente Municipal

**Municipalidad de Tembiapora**  
**EJECUCION PRESUPUESTARIA DE EGRESOS**  
**PRIMER CUATRIMESTRE**

Año : 2020 PROGRAMA: Todos

Grupo	Sub Grupo	Ob. Gasto	F. F.	O. F.	Prog.	DESCRIPCION DE LA CUENTA	PRESUPUESTO			ACUMULADO CUATRI. VENCIDO	OBLIGADO				ACUMULADO CUATRI. ACTUAL	TOTAL OBLIGADO	SALDO PRESUPUEST.	TOTAL PAGADO	OBLIG. PEND. PAGO
							INICIAL	MODIFICADO	VIGENTE		ENERO	FEBRERO	MARZO	ABRIL					
		733	30011	2/2		Amortizacion de la Deuda con el Sector	279.550.246	0	279.550.246	0	0	0	0	0	0	279.550.246	0	0	
		733	30001	1/2		Amortizacion de la Deuda con el Sector	0	100.000.000	100.000.000	0	100.000.000	0	0	0	100.000.000	100.000.000	0	100.000.000	
<b>800</b>						TRANSFERENCIAS DE CAPITAL	100.000.000	0	100.000.000	0	0	0	0	0	0	100.000.000	0	0	
						TRANSFER CONSOL. DE CAPITAL	100.000.000	0	100.000.000	0	0	0	0	0	0	100.000.000	0	0	
870						TRANSFERENCIAS DE CAPITAL AL	100.000.000	0	100.000.000	0	0	0	0	0	0	100.000.000	0	0	
		871	30011	2/2		Transferencias de capital al Sector	100.000.000	0	100.000.000	0	0	0	0	0	0	100.000.000	0	0	
						OTROS GASTOS DE CAPITAL	0	356.938.060	356.938.060	0	67.857.500	46.684.037	0	0	114.541.537	114.541.537	242.396.523	114.541.537	
						DEUDAS PEN DE PAGO GASTOS	0	356.938.060	356.938.060	0	67.857.500	46.684.037	0	0	114.541.537	114.541.537	242.396.523	114.541.537	
980						DEUDAS PEN.DE PAGO GASTOS	0	356.938.060	356.938.060	0	67.857.500	46.684.037	0	0	114.541.537	114.541.537	242.396.523	114.541.537	
		980	30011	2/2		Deudas Pen.de Pago Gastos Capital	0	308.081.523	308.081.523	0	67.857.500	0	0	0	67.857.500	67.857.500	240.224.023	67.857.500	
		980	30003	2/2/1		Deudas Pen.de Pago Gastos Capital	0	48.856.537	48.856.537	0	0	46.684.037	0	0	46.684.037	46.684.037	2.172.500	46.684.037	

  
**Abog. María Liliana Giménez**  
 Secretaria General

  
**Sr. Sotero Cáceres Fernández**  
 Intendente Municipal