




Municipalidad de Tembiapora
EJECUCION PRESUPUESTARIA DE EGRESOS
TERCER CUATRIMESTRE

Año : 2019 PROGRAMA: Todos

Grupo	Sub Grupo	Ob. Gasto	F. F.	O. F.	Prog.	DESCRIPCION DE LA CUENTA	PRESUPUESTO			ACUMULADO CUATRI. VENCIDO	OBLIGADO				ACUMULADO CUATRI. ACTUAL	TOTAL OBLIGADO	SALDO PRESUPUEST.	TOTAL PAGADO	OBLIG. PEND. PAGO
							INICIAL	MODIFICADO	VIGENTE		SETIEMBRE	OCTUBRE	NOVIEMBRE	DICIEMBRE					
						GASTOS DE GESTION	4.987.315.000	2.040.058.426	7.027.373.426	3.073.202.586	550.943.560	359.779.711	0	0	910.723.271	3.983.925.857	3.043.447.569	3.983.925.857	0
						GASTOS DE CORRIENTE	2.717.315.000	547.222.312	3.264.537.312	1.227.064.159	275.931.605	252.665.138	0	0	528.596.743	1.755.660.902	1.508.876.410	1.755.660.902	0
100						GASTOS DE SERVICIOS	1.094.240.000	31.500.000	1.125.740.000	446.970.000	60.340.000	27.495.000	0	0	87.835.000	534.805.000	590.935.000	534.805.000	0
100						GASTOS DE SERVICIOS	347.165.000	0	347.165.000	140.460.000	13.870.000	9.700.000	0	0	23.570.000	164.030.000	183.135.000	164.030.000	0
	110					REMUNERACIONES BASICAS	347.165.000	0	347.165.000	140.460.000	13.870.000	9.700.000	0	0	23.570.000	164.030.000	183.135.000	164.030.000	0
		111	30001	1/2		Sueldos	99.600.000	0	99.600.000	38.960.000	370.000	3.700.000	0	0	4.070.000	43.030.000	56.570.000	43.030.000	0
		112	30001	1/1		Dietas	103.680.000	0	103.680.000	38.160.000	6.480.000	2.880.000	0	0	9.360.000	47.520.000	56.160.000	47.520.000	0
		113	30001	1/2		Gastos de Representacion	12.000.000	0	12.000.000	7.000.000	0	0	0	0	0	7.000.000	5.000.000	7.000.000	0
		113	30001	1/1		Gastos de Representacion	112.320.000	0	112.320.000	56.340.000	7.020.000	3.120.000	0	0	10.140.000	66.480.000	45.840.000	66.480.000	0
		114	30001	1/1		Aguinaldos	10.265.000	0	10.265.000	0	0	0	0	0	0	0	10.265.000	0	0
		114	30001	1/2		Aguinaldos	9.300.000	0	9.300.000	0	0	0	0	0	0	0	9.300.000	0	0
	130					ASIGNACIONES	29.640.000	0	29.640.000	18.030.000	370.000	2.470.000	0	0	2.840.000	20.870.000	8.770.000	20.870.000	0
	130					ASIGNACIONES	29.640.000	0	29.640.000	18.030.000	370.000	2.470.000	0	0	2.840.000	20.870.000	8.770.000	20.870.000	0
		133	30001	1/2		Bonificaciones y Gratificaciones	25.200.000	0	25.200.000	14.700.000	0	2.100.000	0	0	2.100.000	16.800.000	8.400.000	16.800.000	0
		134	30001	1/2		Aporte Jubilatorio del Empleador	4.440.000	0	4.440.000	3.330.000	370.000	370.000	0	0	740.000	4.070.000	370.000	4.070.000	0
	140					PERSONAL CONTRATADO	717.435.000	31.500.000	748.935.000	288.480.000	46.100.000	15.325.000	0	0	61.425.000	349.905.000	399.030.000	349.905.000	0
	140					PERSONAL CONTRATADO	717.435.000	31.500.000	748.935.000	288.480.000	46.100.000	15.325.000	0	0	61.425.000	349.905.000	399.030.000	349.905.000	0
		144	30001	1/1		Jornales Varios	21.125.000	0	21.125.000	9.750.000	0	0	0	0	0	9.750.000	11.375.000	9.750.000	0
		144	30001	1/2		Jornales Varios	99.960.000	120.000.000	219.960.000	149.380.000	30.250.000	10.825.000	0	0	41.075.000	190.455.000	29.505.000	190.455.000	0
		144	30011	2/2		Jornales Varios	0	49.500.000	49.500.000	20.900.000	8.200.000	4.500.000	0	0	12.700.000	33.600.000	15.900.000	33.600.000	0
		144	30007	1/2		Jornales Varios	40.000.000	0	40.000.000	0	0	0	0	0	0	40.000.000	0	0	0
		144	30008	1/2		Jornales Varios	354.900.000	0	354.900.000	84.900.000	0	0	0	0	0	84.900.000	270.000.000	84.900.000	0
		145	30001	1/2		Honorarios Profesionales	120.000.000	-120.000.000	0	0	0	0	0	0	0	0	0	0	0
		145	30011	2/2		Honorarios Profesionales	60.000.000	-18.000.000	42.000.000	12.000.000	6.000.000	0	0	0	6.000.000	18.000.000	24.000.000	18.000.000	0
		145	30001	1/1		Honorarios Profesionales	21.450.000	0	21.450.000	11.550.000	1.650.000	0	0	0	1.650.000	13.200.000	8.250.000	13.200.000	0



Liliana Gimenez Melgarejo
ABG. LILIANA GIMENEZ MELGAREJO
 Secretario General



Sotero Caceres Fernandez
SR. SOTERO CACERES FERNANDEZ
 Intendente Municipal



Municipalidad de Tembiapora
EJECUCION PRESUPUESTARIA DE EGRESOS
TERCER CUATRIMESTRE

Año : 2019 PROGRAMA: Todos

Grupo	Sub Grupo	Ob. Gasto	F. F.	O. F.	Prog.	DESCRIPCION DE LA CUENTA	PRESUPUESTO			ACUMULADO CUATRI. VENCIDO	OBLIGADO				ACUMULADO CUATRI. ACTUAL	TOTAL OBLIGADO	SALDO PRESUPUEST.	TOTAL PAGADO	OBLIG. PEND. PAGO
							INICIAL	MODIFICADO	VIGENTE		SETIEMBRE	OCTUBRE	NOVIEMBRE	DICIEMBRE					
200						SERVICIOS NO PERSONALES	261.000.000	157.000.000	418.000.000	183.217.560	33.150.000	40.335.000	0	0	73.485.000	256.702.560	161.297.440	256.702.560	0
200						SERVICIOS NO PERSONALES	20.000.000	-5.000.000	15.000.000	201.960	415.000	0	0	0	415.000	616.960	14.383.040	616.960	0
	210					SERVICIOS BASICOS	20.000.000	-5.000.000	15.000.000	201.960	415.000	0	0	0	415.000	616.960	14.383.040	616.960	0
		210	30001	1/2		Servicios basicos Varios	20.000.000	-5.000.000	15.000.000	201.960	415.000	0	0	0	415.000	616.960	14.383.040	616.960	0
	220					TRANSPORTE Y ALMACENAJE	30.000.000	-27.500.000	2.500.000	0	0	0	0	0	0	0	2.500.000	0	0
		220	30001	1/2		Transporte y Almacenaje	30.000.000	-27.500.000	2.500.000	0	0	0	0	0	0	0	2.500.000	0	0
						PASAJES Y VIATICOS	30.000.000	0	30.000.000	8.150.000	1.400.000	600.000	0	0	2.000.000	10.150.000	19.850.000	10.150.000	0
	230					PASAJES Y VIATICOS	30.000.000	0	30.000.000	8.150.000	1.400.000	600.000	0	0	2.000.000	10.150.000	19.850.000	10.150.000	0
		230	30001	1/1		Pasajes y viaticos	10.000.000	0	10.000.000	0	0	0	0	0	0	0	10.000.000	0	0
		230	30001	1/2		Pasajes y viaticos	20.000.000	0	20.000.000	8.150.000	1.400.000	600.000	0	0	2.000.000	10.150.000	9.850.000	10.150.000	0
						GASTOS DE SERV DE ASEO, MANT,	70.000.000	0	70.000.000	16.465.000	1.795.000	2.050.000	0	0	3.845.000	20.310.000	49.690.000	20.310.000	0
	240					GASTOS DE SERV DE ASEO, MANT,	70.000.000	0	70.000.000	16.465.000	1.795.000	2.050.000	0	0	3.845.000	20.310.000	49.690.000	20.310.000	0
		240	30007	1/2		Gastos por Servi. de Aseo, mant. y	15.000.000	0	15.000.000	0	0	0	0	0	0	0	15.000.000	0	0
		240	30001	1/2		Gastos por Servi. de Aseo, mant. y	35.000.000	0	35.000.000	16.465.000	1.795.000	2.050.000	0	0	3.845.000	20.310.000	14.690.000	20.310.000	0
		240	30008	1/2		Gastos por Servi. de Aseo, mant. y	20.000.000	0	20.000.000	0	0	0	0	0	0	0	20.000.000	0	0
						ALQUILERES Y DERECHOS	10.000.000	67.500.000	77.500.000	31.500.000	15.600.000	30.355.000	0	0	45.955.000	77.455.000	45.000	77.455.000	0
	250					ALQUILERES Y DERECHOS	10.000.000	67.500.000	77.500.000	31.500.000	15.600.000	30.355.000	0	0	45.955.000	77.455.000	45.000	77.455.000	0
		250	30001	1/2		Alquileres y Derechos	10.000.000	67.500.000	77.500.000	31.500.000	15.600.000	30.355.000	0	0	45.955.000	77.455.000	45.000	77.455.000	0
						SERVICIOS TECNICOS Y	61.000.000	119.000.000	180.000.000	110.101.180	11.200.000	6.000.000	0	0	17.200.000	127.301.180	52.698.820	127.301.180	0
	260					SERVICIOS TECNICOS Y	61.000.000	119.000.000	180.000.000	110.101.180	11.200.000	6.000.000	0	0	17.200.000	127.301.180	52.698.820	127.301.180	0
		260	30008	1/2		Servicios Tecnicos Profesionales	36.000.000	0	36.000.000	0	0	0	0	0	0	0	36.000.000	0	0
		260	30001	1/2		Servicios Tecnicos Profesionales	25.000.000	5.000.000	30.000.000	21.601.180	200.000	0	0	0	200.000	21.801.180	8.198.820	21.801.180	0
		260	30011	2/2		Servicios Tecnicos Profesionales	0	114.000.000	114.000.000	88.500.000	11.000.000	6.000.000	0	0	17.000.000	105.500.000	8.500.000	105.500.000	0
						SERVICIO SOCIAL	30.000.000	-15.000.000	15.000.000	0	0	0	0	0	0	0	15.000.000	0	0
	270					SERVICIO SOCIAL	30.000.000	-15.000.000	15.000.000	0	0	0	0	0	0	0	15.000.000	0	0



ABG. LILIANA GIMENEZ MELGAREJO
 Secretario General



SR. SOTERO CACERES FERNANDEZ
 Intendente Municipal



Municipalidad de Tembiapora
EJECUCION PRESUPUESTARIA DE EGRESOS
TERCER CUATRIMESTRE

Año : 2019 PROGRAMA: Todos

Grupo	Sub Grupo	Ob. Gasto	F. F.	O. F.	Prog.	DESCRIPCION DE LA CUENTA	PRESUPUESTO			ACUMULADO CUATRI. VENCIDO	OBLIGADO				ACUMULADO CUATRI. ACTUAL	TOTAL OBLIGADO	SALDO PRESUPUEST.	TOTAL PAGADO	OBLIG. PEND. PAGO
							INICIAL	MODIFICADO	VIGENTE		SETIEMBRE	OCTUBRE	NOVIEMBRE	DICIEMBRE					
		270	30001	1/2		Servicio Social	20.000.000	-15.000.000	5.000.000	0	0	0	0	0	0	0	5.000.000	0	0
		270	30007	1/2		Servicio Social	10.000.000	0	10.000.000	0	0	0	0	0	0	0	10.000.000	0	0
						OTROS SERVICIOS	10.000.000	18.000.000	28.000.000	16.799.420	2.740.000	1.330.000	0	0	4.070.000	20.869.420	7.130.580	20.869.420	0
	280					OTROS SERVICIOS	10.000.000	18.000.000	28.000.000	16.799.420	2.740.000	1.330.000	0	0	4.070.000	20.869.420	7.130.580	20.869.420	0
		280	30001	1/1		Otros Servicios en General	5.000.000	0	5.000.000	0	0	0	0	0	0	0	5.000.000	0	0
		280	30001	1/2		Otros Servicios en General	5.000.000	18.000.000	23.000.000	16.799.420	2.740.000	1.330.000	0	0	4.070.000	20.869.420	2.130.580	20.869.420	0
300						BIENES DE CONSUMO	762.650.343	104.161.698	866.812.041	388.833.373	38.716.200	20.622.500	0	0	59.338.700	448.172.073	418.639.968	448.172.073	0
300						BIENES DE CONSUMO	5.000.000	-3.000.000	2.000.000	1.087.000	120.000	209.000	0	0	329.000	1.416.000	584.000	1.416.000	0
	310					PRODUCTOS ALIMENTICIOS	5.000.000	-3.000.000	2.000.000	1.087.000	120.000	209.000	0	0	329.000	1.416.000	584.000	1.416.000	0
		310	30001	1/2		Productos Alimenticios Varios	5.000.000	-3.000.000	2.000.000	1.087.000	120.000	209.000	0	0	329.000	1.416.000	584.000	1.416.000	0
						TEXTILES Y VESTUARIOS	5.000.000	0	5.000.000	0	0	0	0	0	0	0	5.000.000	0	0
	320					TEXTILES Y VESTUARIOS	5.000.000	0	5.000.000	0	0	0	0	0	0	0	5.000.000	0	0
		320	30001	1/2		Textiles y Vestuarios, Varios	5.000.000	0	5.000.000	0	0	0	0	0	0	0	5.000.000	0	0
						PRODUCTOS DE PAPEL, CARTON E	39.425.000	-5.000.000	34.425.000	28.580.500	241.200	835.000	0	0	1.076.200	29.656.700	4.768.300	29.656.700	0
	330					PRODUCTOS DE PAPEL, CARTON E	39.425.000	-5.000.000	34.425.000	28.580.500	241.200	835.000	0	0	1.076.200	29.656.700	4.768.300	29.656.700	0
		330	30001	1/2		Productos de papel, carton e impresos	39.425.000	-5.000.000	34.425.000	28.580.500	241.200	835.000	0	0	1.076.200	29.656.700	4.768.300	29.656.700	0
						BIENES DE CONSUMO DE OFICINAS	25.000.000	5.000.000	30.000.000	23.069.500	1.725.000	281.000	0	0	2.006.000	25.075.500	4.924.500	25.075.500	0
	340					BIENES DE CONSUMO DE OFICINAS	25.000.000	5.000.000	30.000.000	23.069.500	1.725.000	281.000	0	0	2.006.000	25.075.500	4.924.500	25.075.500	0
		340	30001	1/2		Bienes de consumos de Oficina	25.000.000	5.000.000	30.000.000	23.069.500	1.725.000	281.000	0	0	2.006.000	25.075.500	4.924.500	25.075.500	0
						COMBUSTIBLES Y LUBRICANTES	648.225.343	107.161.698	755.387.041	321.423.138	32.450.000	18.452.500	0	0	50.902.500	372.325.638	383.061.403	372.325.638	0
	360					COMBUSTIBLES Y LUBRICANTES	648.225.343	107.161.698	755.387.041	321.423.138	32.450.000	18.452.500	0	0	50.902.500	372.325.638	383.061.403	372.325.638	0
		360	30001	1/1		Combustibles	25.920.000	0	25.920.000	0	0	0	0	0	0	0	25.920.000	0	0
		360	30008	1/2		Combustibles	108.225.343	0	108.225.343	0	0	0	0	0	0	0	108.225.343	0	0
		360	30001	1/2		Combustibles	214.080.000	0	214.080.000	42.535.200	0	0	0	0	0	42.535.200	171.544.800	42.535.200	0
		360	30011	2/2		Combustibles	300.000.000	107.161.698	407.161.698	278.887.938	32.450.000	18.452.500	0	0	50.902.500	329.790.438	77.371.260	329.790.438	0



Liliana Gimenez Melgarejo
ABG. LILIANA GIMENEZ MELGAREJO
 Secretario General




Sotero Caceres Fernandez
SR. SOTERO CACERES FERNANDEZ
 Intendente Municipal



Municipalidad de Tembiapora
EJECUCION PRESUPUESTARIA DE EGRESOS
TERCER CUATRIMESTRE

Año : 2019 PROGRAMA: Todos

Grupo	Sub Grupo	Ob. Gasto	F. F.	O. F.	Prog.	DESCRIPCION DE LA CUENTA	PRESUPUESTO			ACUMULADO CUATRI. VENCIDO	OBLIGADO				ACUMULADO CUATRI. ACTUAL	TOTAL OBLIGADO	SALDO PRESUPUEST.	TOTAL PAGADO	OBLIG. PEND. PAGO
							INICIAL	MODIFICADO	VIGENTE		SETIEMBRE	OCTUBRE	NOVIEMBRE	DICIEMBRE					
						OTROS BIENES DE CONSUMO	40.000.000	0	40.000.000	14.673.235	4.180.000	845.000	0	0	5.025.000	19.698.235	20.301.765	19.698.235	0
390						OTROS BIENES DE CONSUMO	40.000.000	0	40.000.000	14.673.235	4.180.000	845.000	0	0	5.025.000	19.698.235	20.301.765	19.698.235	0
	390	30001		1/2		Otros Bienes de Consumo	30.000.000	0	30.000.000	14.673.235	4.180.000	845.000	0	0	5.025.000	19.698.235	10.301.765	19.698.235	0
	390	30007		1/2		Otros Bienes de Consumo	10.000.000	0	10.000.000	0	0	0	0	0	0	0	10.000.000	0	0
700						SERVICIOS DE LA DEUDA PUBLICA	29.424.657	0	29.424.657	0	0	0	0	0	0	0	29.424.657	0	0
700						SERVICIOS DE LA DEUDA PUBLICA	29.424.657	0	29.424.657	0	0	0	0	0	0	0	29.424.657	0	0
	710					INTERES DE LA DEUDA PUBLICA	29.424.657	0	29.424.657	0	0	0	0	0	0	0	29.424.657	0	0
	713	30008		1/2		Interes de la Deuda Con el Secc.	29.424.657	0	29.424.657	0	0	0	0	0	0	0	29.424.657	0	0
800						TRANSFERENCIAS	560.000.000	81.068.914	641.068.914	83.946.726	143.725.405	164.212.638	0	0	307.938.043	391.884.769	249.184.145	391.884.769	0
						TRANSFERENCIA CORRIENTES AL	145.000.000	0	145.000.000	81.712.226	5.552.905	855.138	0	0	6.408.043	88.120.269	56.879.731	88.120.269	0
830						TRANSFERENCIA CORRIENTES AL	145.000.000	0	145.000.000	81.712.226	5.552.905	855.138	0	0	6.408.043	88.120.269	56.879.731	88.120.269	0
	833	30001		1/2		Transferencias Municipalidades	60.000.000	0	60.000.000	37.607.358	2.713.146	417.820	0	0	3.130.966	40.738.324	19.261.676	40.738.324	0
	834	30001		1/2		Otras transferencias al sector publico	80.000.000	0	80.000.000	42.349.858	2.713.146	417.820	0	0	3.130.966	45.480.824	34.519.176	45.480.824	0
	839	30001		1/2		Otras Transfe. Cte. al Sec. Pub. o	5.000.000	0	5.000.000	1.755.010	126.613	19.498	0	0	146.111	1.901.121	3.098.879	1.901.121	0
						TRANSFERENCIAS CTES SEC.	415.000.000	81.068.914	496.068.914	2.234.500	138.172.500	163.357.500	0	0	301.530.000	303.764.500	192.304.414	303.764.500	0
840						TRANSFERENCIAS CTES AL SEC.	415.000.000	81.068.914	496.068.914	2.234.500	138.172.500	163.357.500	0	0	301.530.000	303.764.500	192.304.414	303.764.500	0
	841	30007		1/2		Becas	30.000.000	0	30.000.000	0	0	0	0	0	0	0	30.000.000	0	0
	842	30001		1/2		Aporte a Ent. Educat.e Inst. s/f.de	20.000.000	-20.000.000	0	0	0	0	0	0	0	0	0	0	0
	842	30007		1/2		Aporte a Ent. Educat.e Inst. s/f.de	25.000.000	0	25.000.000	0	0	0	0	0	0	0	25.000.000	0	0
	846	30001		1/2		Subsidio y Asis Social a Personas	30.000.000	0	30.000.000	2.234.500	0	1.155.000	0	0	1.155.000	3.389.500	26.610.500	3.389.500	0
	848	30003		2/2/1		Transferencia para Complemento	300.000.000	101.068.914	401.068.914	0	138.172.500	162.202.500	0	0	300.375.000	300.375.000	100.693.914	300.375.000	0
	849	30001		1/2		Otras Tranferencias Corrientes para la	10.000.000	0	10.000.000	0	0	0	0	0	0	0	10.000.000	0	0
900						OTROS GASTOS CORRIENTES	10.000.000	173.491.700	183.491.700	124.096.500	0	0	0	0	0	124.096.500	59.395.200	124.096.500	0
	910					PAGO DE IMPUESTOS, TASAS Y	5.000.000	0	5.000.000	0	0	0	0	0	0	0	5.000.000	0	0
	910					PAGO DE IMPUESTOS, TASAS Y	5.000.000	0	5.000.000	0	0	0	0	0	0	0	5.000.000	0	0



ABG. LILIANA GIMENEZ MELGAREJO
 Secretario General




SR. SOTERO CACERES FERNANDEZ
 Intendente Municipal



Municipalidad de Tembiapora
EJECUCION PRESUPUESTARIA DE EGRESOS
TERCER CUATRIMESTRE

Año : 2019 PROGRAMA: Todos

Grupo	Sub Grupo	Ob. Gasto	F. F.	O. F.	Prog.	DESCRIPCION DE LA CUENTA	PRESUPUESTO			ACUMULADO CUATRI. VENCIDO	OBLIGADO				ACUMULADO CUATRI. ACTUAL	TOTAL OBLIGADO	SALDO PRESUPUEST.	TOTAL PAGADO	OBLIG. PEND. PAGO
							INICIAL	MODIFICADO	VIGENTE		SETIEMBRE	OCTUBRE	NOVIEMBRE	DICIEMBRE					
	910	30001	1/2			Pago de Impuestos, Tasas Gastos	5.000.000	0	5.000.000	0	0	0	0	0	0	5.000.000	0	0	
	920					DEVOLUCION DE IMP Y OTROS ING	5.000.000	0	5.000.000	0	0	0	0	0	0	5.000.000	0	0	
	920					DEVOLUCION DE IMP Y OTROS ING	5.000.000	0	5.000.000	0	0	0	0	0	0	5.000.000	0	0	
	920	30001	1/2			Devolucion de impuestos y Otros Ing.	5.000.000	0	5.000.000	0	0	0	0	0	0	5.000.000	0	0	
	960					DEUDAS PEND. DE PAGO GASTOS	0	173.491.700	173.491.700	124.096.500	0	0	0	0	124.096.500	49.395.200	124.096.500	0	
	960					DEUDAS PEND. DE PAGO GASTOS	0	173.491.700	173.491.700	124.096.500	0	0	0	0	124.096.500	49.395.200	124.096.500	0	
	960	30001	1/1			Deudas Pendientes de Pago Corrientes	0	9.780.000	9.780.000	9.780.000	0	0	0	0	9.780.000	0	9.780.000	0	
	960	30011	2/2			Deudas Pendientes de Pago Corrientes	0	37.396.500	37.396.500	37.396.500	0	0	0	0	37.396.500	0	37.396.500	0	
	960	30001	1/2			Deudas Pendientes de Pago Corrientes	0	126.315.200	126.315.200	76.920.000	0	0	0	0	76.920.000	49.395.200	76.920.000	0	
	400					GASTOS DE CAPITAL	2.270.000.000	1.492.836.114	3.762.836.114	1.846.138.427	275.011.955	107.114.573	0	382.126.528	2.228.264.955	1.534.571.159	2.228.264.955	0	
	400					BIENES DE CAMBIO	110.000.000	0	110.000.000	2.700.000	0	0	0	0	2.700.000	107.300.000	2.700.000	0	
	400					BIENES E INSUMOS DEL SECTOR	110.000.000	0	110.000.000	2.700.000	0	0	0	0	2.700.000	107.300.000	2.700.000	0	
	410					BIENES E INSUMOS DEL SECTOR	110.000.000	0	110.000.000	2.700.000	0	0	0	0	2.700.000	107.300.000	2.700.000	0	
	410	30011	2/2			Bienes e Insumos del sector Agrop. y	100.000.000	0	100.000.000	0	0	0	0	0	100.000.000	0	0	0	
	500	30001	1/2			Minerales	10.000.000	0	10.000.000	2.700.000	0	0	0	0	2.700.000	7.300.000	2.700.000	0	
	500					INVERSION FISICA	1.754.900.000	1.051.507.016	2.806.407.016	1.419.343.847	167.614.695	107.114.573	0	274.729.268	1.694.073.115	1.112.333.901	1.694.073.115	0	
	500					CONSTRUCCIONES	1.377.150.000	847.383.728	2.224.533.728	1.083.811.347	167.614.695	107.114.573	0	274.729.268	1.358.540.615	865.993.113	1.358.540.615	0	
	520					CONSTRUCCIONES	1.377.150.000	847.383.728	2.224.533.728	1.083.811.347	167.614.695	107.114.573	0	274.729.268	1.358.540.615	865.993.113	1.358.540.615	0	
	520	30003	2/2/1			Construcciones de obras de uso p	700.000.000	99.636.746	799.636.746	233.229.697	71.456.645	107.114.573	0	178.571.218	411.800.915	387.835.831	411.800.915	0	
	520	30011	2/2			Construcciones de obras de uso p	657.150.000	767.746.982	1.424.896.982	850.581.650	96.158.050	0	0	96.158.050	946.739.700	478.157.282	946.739.700	0	
	520	30001	1/2			Construcciones de obras de uso p	20.000.000	-20.000.000	0	0	0	0	0	0	0	0	0	0	
	530					ADQUISIC. MAQ, EQUIPOS Y	127.750.000	0	127.750.000	127.750.000	0	0	0	0	127.750.000	0	127.750.000	0	
	530					ADQUISICION DE MAQUINARIAS,	127.750.000	0	127.750.000	127.750.000	0	0	0	0	127.750.000	0	127.750.000	0	
	530	30011	2/2			Maquinarias, Equipos y Herramientas	127.750.000	0	127.750.000	127.750.000	0	0	0	0	127.750.000	0	127.750.000	0	
	530					ADQUISICION DE EQUIPOS DE	50.000.000	161.000.000	211.000.000	60.640.000	0	0	0	0	60.640.000	150.360.000	60.640.000	0	



ABG. LILIANA GIMENEZ MELGAREJO
 Secretario General



SR. SOTERO CACERES FERNANDEZ
 Intendente Municipal



Municipalidad de Tembiapora
EJECUCION PRESUPUESTARIA DE EGRESOS
TERCER CUATRIMESTRE

Año : 2019 PROGRAMA: Todos

Grupo	Sub Grupo	Ob. Gasto	F. F.	O. F.	Prog.	DESCRIPCION DE LA CUENTA	PRESUPUESTO			ACUMULADO CUATRI. VENCIDO	OBLIGADO				ACUMULADO CUATRI. ACTUAL	TOTAL OBLIGADO	SALDO PRESUPUEST.	TOTAL PAGADO	OBLIG. PEND. PAGO
							INICIAL	MODIFICADO	VIGENTE		SETIEMBRE	OCTUBRE	NOVIEMBRE	DICIEMBRE					
540						ADQUISICION DE EQUIPOS DE	50.000.000	161.000.000	211.000.000	60.640.000	0	0	0	0	0	60.640.000	150.360.000	60.640.000	0
	540	30003	2/2/1			Adq. de equipos de Oficinas y comp.	0	161.000.000	161.000.000	60.640.000	0	0	0	0	0	60.640.000	100.360.000	60.640.000	0
	540	30011	2/2			Adq. de equipos de Oficinas y comp.	50.000.000	0	50.000.000	0	0	0	0	0	0	0	50.000.000	0	0
						ESTUDIOS Y PROYECTOS DE	50.000.000	43.123.288	93.123.288	12.500.000	0	0	0	0	0	12.500.000	80.623.288	12.500.000	0
580						ESTUDIOS Y PROYECTOS DE	50.000.000	43.123.288	93.123.288	12.500.000	0	0	0	0	0	12.500.000	80.623.288	12.500.000	0
	580	30011	2/2			Estudios y Proyectos de Inversion	50.000.000	43.123.288	93.123.288	12.500.000	0	0	0	0	0	12.500.000	80.623.288	12.500.000	0
						OTROS GASTOS DE INVERSION	150.000.000	0	150.000.000	134.642.500	0	0	0	0	0	134.642.500	15.357.500	134.642.500	0
590						OTROS GASTOS DE INVERSION	150.000.000	0	150.000.000	134.642.500	0	0	0	0	0	134.642.500	15.357.500	134.642.500	0
	590	30011	2/2			Otras Reparaciones Mayores	150.000.000	0	150.000.000	134.642.500	0	0	0	0	0	134.642.500	15.357.500	134.642.500	0
700						SERVICIOS DE LA DEUDA PUBLICA	305.100.000	356.876.712	661.976.712	288.065.095	107.397.260	0	0	0	107.397.260	395.462.355	266.514.357	395.462.355	0
						AMORTIZACION DE LA DEUDA	305.100.000	356.876.712	661.976.712	288.065.095	107.397.260	0	0	0	107.397.260	395.462.355	266.514.357	395.462.355	0
730						Amortización de la Deuda Publica	305.100.000	356.876.712	661.976.712	288.065.095	107.397.260	0	0	0	107.397.260	395.462.355	266.514.357	395.462.355	0
	733	30011	2/2			Amortizacion de la Deuda con el Sector	205.100.000	356.876.712	561.976.712	288.065.095	107.397.260	0	0	0	107.397.260	395.462.355	166.514.357	395.462.355	0
	733	30008	1/2			Amortizacion de la Deuda con el Sector	100.000.000	0	100.000.000	0	0	0	0	0	0	0	100.000.000	0	0
800						TRANSFERENCIAS DE CAPITAL	100.000.000	0	100.000.000	51.577.100	0	0	0	0	0	51.577.100	48.422.900	51.577.100	0
						TRANSFER CONSOL. DE CAPITAL	100.000.000	0	100.000.000	51.577.100	0	0	0	0	0	51.577.100	48.422.900	51.577.100	0
870						TRANSFERENCIAS DE CAPITAL AL	100.000.000	0	100.000.000	51.577.100	0	0	0	0	0	51.577.100	48.422.900	51.577.100	0
	871	30011	2/2			Transferencias de capital al Sector	100.000.000	0	100.000.000	51.577.100	0	0	0	0	0	51.577.100	48.422.900	51.577.100	0
						OTROS GASTOS DE CAPITAL	0	84.452.386	84.452.386	84.452.385	0	0	0	0	0	84.452.385	1	84.452.385	0
						DEUDAS PEN DE PAGO GASTOS	0	84.452.386	84.452.386	84.452.385	0	0	0	0	0	84.452.385	1	84.452.385	0
980						DEUDAS PEN.DE PAGO GASTOS	0	84.452.386	84.452.386	84.452.385	0	0	0	0	0	84.452.385	1	84.452.385	0
	980	30003	2/2/1			Deudas Pen.de Pago Gastos Capital	0	76.394.886	76.394.886	76.394.885	0	0	0	0	0	76.394.885	1	76.394.885	0
	980	30011	2/2			Deudas Pen.de Pago Gastos Capital	0	8.057.500	8.057.500	8.057.500	0	0	0	0	0	8.057.500	0	8.057.500	0



Liliana Gimenez Melgarejo
ABG. LILIANA GIMENEZ MELGAREJO
 Secretario General



Sotero Caceres Fernandez
SR. SOTERO CACERES FERNANDEZ
 Intendente Municipal