


Municipalidad de Tembiapora
EJECUCION PRESUPUESTARIA DE EGRESOS
SEGUNDO CUATRIMESTRE

Año : 2019 PROGRAMA: Todos

Grupo	Sub Grupo	Ob. Gasto	F. F.	O. F.	Prog.	DESCRIPCION DE LA CUENTA	PRESUPUESTO			ACUMULADO CUATRI. VENCIDO	OBLIGADO				ACUMULADO CUATRI. ACTUAL	TOTAL OBLIGADO	SALDO PRESUPUEST.	TOTAL PAGADO	OBLIG. PEND. PAGO
							INICIAL	MODIFICADO	VIGENTE		MAYO	JUNIO	JULIO	AGOSTO					
						GASTOS DE GESTION	4.987.315.000	1.276.749.934	6.264.064.934	1.459.932.159	246.044.957	0	0	0	246.044.957	1.705.977.116	4.558.087.818	1.705.977.116	0
						GASTOS DE CORRIENTE	2.717.315.000	374.560.614	3.091.875.614	459.310.321	114.892.667	0	0	0	114.892.667	574.202.988	2.517.672.626	574.202.988	0
100						GASTOS DE SERVICIOS	1.094.240.000	-10.500.000	1.083.740.000	86.430.000	16.615.000	0	0	0	16.615.000	103.045.000	980.695.000	103.045.000	0
100						GASTOS DE SERVICIOS	347.165.000	0	347.165.000	34.370.000	370.000	0	0	0	370.000	34.740.000	312.425.000	34.740.000	0
	110					REMUNERACIONES BASICAS	347.165.000	0	347.165.000	34.370.000	370.000	0	0	0	370.000	34.740.000	312.425.000	34.740.000	0
		111	30001	1/2		Sueldos	99.600.000	0	99.600.000	12.370.000	370.000	0	0	0	370.000	12.740.000	86.860.000	12.740.000	0
		112	30001	1/1		Dietas	103.680.000	0	103.680.000	10.080.000	0	0	0	0	0	10.080.000	93.600.000	10.080.000	0
		113	30001	1/1		Gastos de Representacion	112.320.000	0	112.320.000	10.920.000	0	0	0	0	0	10.920.000	101.400.000	10.920.000	0
		113	30001	1/2		Gastos de Representacion	12.000.000	0	12.000.000	1.000.000	0	0	0	0	0	1.000.000	11.000.000	1.000.000	0
		114	30001	1/2		Aguinaldos	9.300.000	0	9.300.000	0	0	0	0	0	0	0	9.300.000	0	0
		114	30001	1/1		Aguinaldos	10.265.000	0	10.265.000	0	0	0	0	0	0	0	10.265.000	0	0
	130					ASIGNACIONES	29.640.000	0	29.640.000	4.610.000	370.000	0	0	0	370.000	4.980.000	24.660.000	4.980.000	0
	130					ASIGNACIONES	29.640.000	0	29.640.000	4.610.000	370.000	0	0	0	370.000	4.980.000	24.660.000	4.980.000	0
		133	30001	1/2		Bonificaciones y Gratificaciones	25.200.000	0	25.200.000	3.500.000	0	0	0	0	0	3.500.000	21.700.000	3.500.000	0
		134	30001	1/2		Aporte Jubilatorio del Empleador	4.440.000	0	4.440.000	1.110.000	370.000	0	0	0	370.000	1.480.000	2.960.000	1.480.000	0
	140					PERSONAL CONTRATADO	717.435.000	-10.500.000	706.935.000	47.450.000	15.875.000	0	0	0	15.875.000	63.325.000	643.610.000	63.325.000	0
	140					PERSONAL CONTRATADO	717.435.000	-10.500.000	706.935.000	47.450.000	15.875.000	0	0	0	15.875.000	63.325.000	643.610.000	63.325.000	0
		144	30001	1/1		Jornales Varios	21.125.000	0	21.125.000	3.250.000	1.625.000	0	0	0	1.625.000	4.875.000	16.250.000	4.875.000	0
		144	30007	1/2		Jornales Varios	40.000.000	0	40.000.000	0	0	0	0	0	0	0	40.000.000	0	0
		144	30001	1/2		Jornales Varios	99.960.000	0	99.960.000	44.200.000	12.600.000	0	0	0	12.600.000	56.800.000	43.160.000	56.800.000	0
		144	30011	2/2		Jornales Varios	0	49.500.000	49.500.000	0	0	0	0	0	0	0	49.500.000	0	0
		144	30008	1/2		Jornales Varios	354.900.000	0	354.900.000	0	0	0	0	0	0	0	354.900.000	0	0
		145	30001	1/1		Honorarios Profesionales	21.450.000	0	21.450.000	0	1.650.000	0	0	0	1.650.000	1.650.000	19.800.000	1.650.000	0
		145	30001	1/2		Honorarios Profesionales	120.000.000	0	120.000.000	0	0	0	0	0	0	0	120.000.000	0	0
		145	30011	2/2		Honorarios Profesionales	60.000.000	-60.000.000	0	0	0	0	0	0	0	0	0	0	0



ABG. LILIANA GIMENEZ MELGAREJO
 Secretario General



SR. SOTERO CACERES FERNANDEZ
 Intendente Municipal

Municipalidad de Tembiapora
EJECUCION PRESUPUESTARIA DE EGRESOS
SEGUNDO CUATRIMESTRE

Año : 2019 PROGRAMA: Todos

Grupo	Sub Grupo	Ob. Gasto	F. F.	O. F.	Prog.	DESCRIPCION DE LA CUENTA	PRESUPUESTO			ACUMULADO CUATRI. VENCIDO	OBLIGADO				ACUMULADO CUATRI. ACTUAL	TOTAL OBLIGADO	SALDO PRESUPUEST.	TOTAL PAGADO	OBLIG. PEND. PAGO
							INICIAL	MODIFICADO	VIGENTE		MAYO	JUNIO	JULIO	AGOSTO					
200						SERVICIOS NO PERSONALES	261.000.000	117.000.000	378.000.000	54.948.827	15.081.751	0	0	0	15.081.751	70.030.578	307.969.422	70.030.578	0
200						SERVICIOS NO PERSONALES	20.000.000	0	20.000.000	201.960	0	0	0	0	0	201.960	19.798.040	201.960	0
	210					SERVICIOS BASICOS	20.000.000	0	20.000.000	201.960	0	0	0	0	0	201.960	19.798.040	201.960	0
		210	30001	1/2		Servicios basicos Varios	20.000.000	0	20.000.000	201.960	0	0	0	0	0	201.960	19.798.040	201.960	0
	220					TRANSPORTE Y ALMACENAJE	30.000.000	0	30.000.000	0	0	0	0	0	0	0	30.000.000	0	0
		220	30001	1/2		Transporte y Almacenaje	30.000.000	0	30.000.000	0	0	0	0	0	0	0	30.000.000	0	0
						PASAJES Y VIATICOS	30.000.000	0	30.000.000	5.850.000	1.000.000	0	0	0	1.000.000	6.850.000	23.150.000	6.850.000	0
	230					PASAJES Y VIATICOS	30.000.000	0	30.000.000	5.850.000	1.000.000	0	0	0	1.000.000	6.850.000	23.150.000	6.850.000	0
		230	30001	1/1		Pasajes y viaticos	10.000.000	0	10.000.000	0	0	0	0	0	0	10.000.000	0	0	0
		230	30001	1/2		Pasajes y viaticos	20.000.000	0	20.000.000	5.850.000	1.000.000	0	0	0	1.000.000	6.850.000	13.150.000	6.850.000	0
						GASTOS DE SERV DE ASEO, MANT,	70.000.000	0	70.000.000	8.295.000	800.000	0	0	0	800.000	9.095.000	60.905.000	9.095.000	0
	240					GASTOS DE SERV DE ASEO, MANT,	70.000.000	0	70.000.000	8.295.000	800.000	0	0	0	800.000	9.095.000	60.905.000	9.095.000	0
		240	30007	1/2		Gastos por Servi. de Aseo, mant. y	15.000.000	0	15.000.000	0	0	0	0	0	0	15.000.000	0	0	0
		240	30008	1/2		Gastos por Servi. de Aseo, mant. y	20.000.000	0	20.000.000	0	0	0	0	0	0	20.000.000	0	0	0
		240	30001	1/2		Gastos por Servi. de Aseo, mant. y	35.000.000	0	35.000.000	8.295.000	800.000	0	0	0	800.000	9.095.000	25.905.000	9.095.000	0
						ALQUILERES Y DERECHOS	10.000.000	0	10.000.000	1.000.000	0	0	0	0	0	1.000.000	9.000.000	1.000.000	0
	250					ALQUILERES Y DERECHOS	10.000.000	0	10.000.000	1.000.000	0	0	0	0	0	1.000.000	9.000.000	1.000.000	0
		250	30001	1/2		Alquileres y Derechos	10.000.000	0	10.000.000	1.000.000	0	0	0	0	0	1.000.000	9.000.000	1.000.000	0
						SERVICIOS TECNICOS Y	61.000.000	114.000.000	175.000.000	29.602.867	12.025.751	0	0	0	12.025.751	41.628.618	133.371.382	41.628.618	0
	260					SERVICIOS TECNICOS Y	61.000.000	114.000.000	175.000.000	29.602.867	12.025.751	0	0	0	12.025.751	41.628.618	133.371.382	41.628.618	0
		260	30008	1/2		Servicios Tecnicos Profesionales	36.000.000	0	36.000.000	0	0	0	0	0	0	36.000.000	0	0	0
		260	30011	2/2		Servicios Tecnicos Profesionales	0	114.000.000	114.000.000	18.500.000	5.000.000	0	0	0	5.000.000	23.500.000	90.500.000	23.500.000	0
		260	30001	1/2		Servicios Tecnicos Profesionales	25.000.000	0	25.000.000	11.102.867	7.025.751	0	0	0	7.025.751	18.128.618	6.871.382	18.128.618	0
						SERVICIO SOCIAL	30.000.000	-5.000.000	25.000.000	0	0	0	0	0	0	25.000.000	0	0	0
	270					SERVICIO SOCIAL	30.000.000	-5.000.000	25.000.000	0	0	0	0	0	0	25.000.000	0	0	0



Liliana Gimenez Melgarejo
ABG. LILIANA GIMENEZ MELGAREJO
 Secretario General



Sotero Caceres Fernandez
SR. SOTERO CACERES FERNANDEZ
 Intendente Municipal


Municipalidad de Tembiapora
EJECUCION PRESUPUESTARIA DE EGRESOS
SEGUNDO CUATRIMESTRE

Año : 2019 PROGRAMA: Todos

Grupo	Sub Grupo	Ob. Gasto	F. F.	O. F.	Prog.	DESCRIPCION DE LA CUENTA	PRESUPUESTO			ACUMULADO CUATRI. VENCIDO	OBLIGADO				ACUMULADO CUATRI. ACTUAL	TOTAL OBLIGADO	SALDO PRESUPUEST.	TOTAL PAGADO	OBLIG. PEND. PAGO
							INICIAL	MODIFICADO	VIGENTE		MAYO	JUNIO	JULIO	AGOSTO					
		270	30007	1/2		Servicio Social	10.000.000	0	10.000.000	0	0	0	0	0	0	10.000.000	0	0	
		270	30001	1/2		Servicio Social	20.000.000	-5.000.000	15.000.000	0	0	0	0	0	0	15.000.000	0	0	
						OTROS SERVICIOS	10.000.000	8.000.000	18.000.000	9.999.000	1.256.000	0	0	0	1.256.000	11.255.000	6.745.000	11.255.000	
	280					OTROS SERVICIOS	10.000.000	8.000.000	18.000.000	9.999.000	1.256.000	0	0	0	1.256.000	11.255.000	6.745.000	11.255.000	
		280	30001	1/2		Otros Servicios en General	5.000.000	8.000.000	13.000.000	9.999.000	1.256.000	0	0	0	1.256.000	11.255.000	1.745.000	11.255.000	
		280	30001	1/1		Otros Servicios en General	5.000.000	0	5.000.000	0	0	0	0	0	0	5.000.000	0	0	
300						BIENES DE CONSUMO	762.650.343	-6.500.000	756.150.343	176.643.337	75.545.131	0	0	0	75.545.131	252.188.468	503.961.875	252.188.468	
300						BIENES DE CONSUMO	5.000.000	-3.000.000	2.000.000	240.000	0	0	0	0	0	240.000	1.760.000	240.000	
	310					PRODUCTOS ALIMENTICIOS	5.000.000	-3.000.000	2.000.000	240.000	0	0	0	0	0	240.000	1.760.000	240.000	
		310	30001	1/2		Productos Alimenticios Varios	5.000.000	-3.000.000	2.000.000	240.000	0	0	0	0	0	240.000	1.760.000	240.000	
						TEXTILES Y VESTUARIOS	5.000.000	0	5.000.000	0	0	0	0	0	0	5.000.000	0	0	
	320					TEXTILES Y VESTUARIOS	5.000.000	0	5.000.000	0	0	0	0	0	0	5.000.000	0	0	
		320	30001	1/2		Textiles y Vestuarios, Varios	5.000.000	0	5.000.000	0	0	0	0	0	0	5.000.000	0	0	
						PRODUCTOS DE PAPEL, CARTON E	39.425.000	0	39.425.000	13.924.000	1.200.000	0	0	0	1.200.000	15.124.000	24.301.000	15.124.000	
	330					PRODUCTOS DE PAPEL, CARTON E	39.425.000	0	39.425.000	13.924.000	1.200.000	0	0	0	1.200.000	15.124.000	24.301.000	15.124.000	
		330	30001	1/2		Productos de papel, carton e impresos	39.425.000	0	39.425.000	13.924.000	1.200.000	0	0	0	1.200.000	15.124.000	24.301.000	15.124.000	
						BIENES DE CONSUMO DE OFICINAS	25.000.000	0	25.000.000	13.409.000	0	0	0	0	0	13.409.000	11.591.000	13.409.000	
	340					BIENES DE CONSUMO DE OFICINAS	25.000.000	0	25.000.000	13.409.000	0	0	0	0	0	13.409.000	11.591.000	13.409.000	
		340	30001	1/2		Bienes de consumos de Oficina	25.000.000	0	25.000.000	13.409.000	0	0	0	0	0	13.409.000	11.591.000	13.409.000	
						COMBUSTIBLES Y LUBRICANTES	648.225.343	-3.500.000	644.725.343	142.828.107	74.345.131	0	0	0	74.345.131	217.173.238	427.552.105	217.173.238	
	360					COMBUSTIBLES Y LUBRICANTES	648.225.343	-3.500.000	644.725.343	142.828.107	74.345.131	0	0	0	74.345.131	217.173.238	427.552.105	217.173.238	
		360	30001	1/1		Combustibles	25.920.000	0	25.920.000	0	0	0	0	0	0	25.920.000	0	0	
		360	30001	1/2		Combustibles	214.080.000	0	214.080.000	25.235.200	12.900.000	0	0	0	12.900.000	38.135.200	175.944.800	38.135.200	
		360	30008	1/2		Combustibles	108.225.343	0	108.225.343	0	0	0	0	0	0	108.225.343	0	0	
		360	30011	2/2		Combustibles	300.000.000	-3.500.000	296.500.000	117.592.907	61.445.131	0	0	0	61.445.131	179.038.038	117.461.962	179.038.038	



ABG. LILIANA GIMENEZ MELGAREJO
 Secretario General




SR. SOTERO CACERES FERNANDEZ
 Intendente Municipal

Municipalidad de Tembiapora
EJECUCION PRESUPUESTARIA DE EGRESOS
SEGUNDO CUATRIMESTRE

Año : 2019 PROGRAMA: Todos

Grupo	Sub Grupo	Ob. Gasto	F. F.	O. F.	Prog.	DESCRIPCION DE LA CUENTA	PRESUPUESTO			ACUMULADO CUATRI. VENCIDO	OBLIGADO				ACUMULADO CUATRI. ACTUAL	TOTAL OBLIGADO	SALDO PRESUPUEST.	TOTAL PAGADO	OBLIG. PEND. PAGO
							INICIAL	MODIFICADO	VIGENTE		MAYO	JUNIO	JULIO	AGOSTO					
						OTROS BIENES DE CONSUMO	40.000.000	0	40.000.000	6.242.230	0	0	0	0	0	6.242.230	33.757.770	6.242.230	0
390						OTROS BIENES DE CONSUMO	40.000.000	0	40.000.000	6.242.230	0	0	0	0	0	6.242.230	33.757.770	6.242.230	0
	390	30001	1/2			Otros Bienes de Consumo	30.000.000	0	30.000.000	6.242.230	0	0	0	0	0	6.242.230	23.757.770	6.242.230	0
	390	30007	1/2			Otros Bienes de Consumo	10.000.000	0	10.000.000	0	0	0	0	0	0	0	10.000.000	0	0
700						SERVICIOS DE LA DEUDA PUBLICA	29.424.657	0	29.424.657	0	0	0	0	0	0	0	29.424.657	0	0
700						SERVICIOS DE LA DEUDA PUBLICA	29.424.657	0	29.424.657	0	0	0	0	0	0	0	29.424.657	0	0
	710					INTERES DE LA DEUDA PUBLICA	29.424.657	0	29.424.657	0	0	0	0	0	0	0	29.424.657	0	0
	713	30008	1/2			Interes de la Deuda Con el Secc.	29.424.657	0	29.424.657	0	0	0	0	0	0	0	29.424.657	0	0
800						TRANSFERENCIAS	560.000.000	101.068.914	661.068.914	26.841.657	6.000.785	0	0	0	6.000.785	32.842.442	628.226.472	32.842.442	0
						TRANSFERENCIA CORRIENTES AL	145.000.000	0	145.000.000	26.269.657	6.000.785	0	0	0	6.000.785	32.270.442	112.729.558	32.270.442	0
	830					TRANSFERENCIA CORRIENTES AL	145.000.000	0	145.000.000	26.269.657	6.000.785	0	0	0	6.000.785	32.270.442	112.729.558	32.270.442	0
	833	30001	1/2			Transferencias Municipalidades	60.000.000	0	60.000.000	14.865.626	901.691	0	0	0	901.691	15.767.317	44.232.683	15.767.317	0
	834	30001	1/2			Otras transferencias al sector publico	80.000.000	0	80.000.000	10.710.302	5.057.015	0	0	0	5.057.015	15.767.317	64.232.683	15.767.317	0
	839	30001	1/2			Otras Transfe. Cte. al Sec. Pub. o	5.000.000	0	5.000.000	693.729	42.079	0	0	0	42.079	735.808	4.264.192	735.808	0
						TRANSFERENCIAS CTES SEC.	415.000.000	101.068.914	516.068.914	572.000	0	0	0	0	0	572.000	515.496.914	572.000	0
	840					TRANSFERENCIAS CTES AL SEC.	415.000.000	101.068.914	516.068.914	572.000	0	0	0	0	0	572.000	515.496.914	572.000	0
	841	30007	1/2			Becas	30.000.000	0	30.000.000	0	0	0	0	0	0	0	30.000.000	0	0
	842	30007	1/2			Aporte a Ent. Educat.e Inst. s/f.de	25.000.000	0	25.000.000	0	0	0	0	0	0	0	25.000.000	0	0
	842	30001	1/2			Aporte a Ent. Educat.e Inst. s/f.de	20.000.000	0	20.000.000	0	0	0	0	0	0	0	20.000.000	0	0
	846	30001	1/2			Subsidio y Asis Social a Personas	30.000.000	0	30.000.000	572.000	0	0	0	0	0	572.000	29.428.000	572.000	0
	848	30003	2/2/1			Transferencia para Complemento	300.000.000	101.068.914	401.068.914	0	0	0	0	0	0	0	401.068.914	0	0
	849	30001	1/2			Otras Tranferencias Corrientes para la	10.000.000	0	10.000.000	0	0	0	0	0	0	0	10.000.000	0	0
900						OTROS GASTOS CORRIENTES	10.000.000	173.491.700	183.491.700	114.446.500	1.650.000	0	0	0	1.650.000	116.096.500	67.395.200	116.096.500	0
	910					PAGO DE IMPUESTOS, TASAS Y	5.000.000	0	5.000.000	0	0	0	0	0	0	0	5.000.000	0	0
	910					PAGO DE IMPUESTOS, TASAS Y	5.000.000	0	5.000.000	0	0	0	0	0	0	0	5.000.000	0	0



Liliana Gimenez Melgarejo
ABG. LILIANA GIMENEZ MELGAREJO
 Secretario General



Sotero Caceres Fernandez
SR. SOTERO CACERES FERNANDEZ
 Intendente Municipal

Municipalidad de Tembiapora
EJECUCION PRESUPUESTARIA DE EGRESOS
SEGUNDO CUATRIMESTRE

Año : 2019 PROGRAMA: Todos

Grupo	Sub Grupo	Ob. Gasto	F. F.	O. F.	Prog.	DESCRIPCION DE LA CUENTA	PRESUPUESTO			ACUMULADO CUATRI. VENCIDO	OBLIGADO				ACUMULADO CUATRI. ACTUAL	TOTAL OBLIGADO	SALDO PRESUPUEST.	TOTAL PAGADO	OBLIG. PEND. PAGO
							INICIAL	MODIFICADO	VIGENTE		MAYO	JUNIO	JULIO	AGOSTO					
		910	30001	1/2		Pago de Impuestos, Tasas Gastos	5.000.000	0	5.000.000	0	0	0	0	0	0	5.000.000	0	0	
	920					DEVOLUCION DE IMP Y OTROS ING	5.000.000	0	5.000.000	0	0	0	0	0	0	5.000.000	0	0	
	920					DEVOLUCION DE IMP Y OTROS ING	5.000.000	0	5.000.000	0	0	0	0	0	0	5.000.000	0	0	
		920	30001	1/2		Devolucion de impuestos y Otros Ing.	5.000.000	0	5.000.000	0	0	0	0	0	0	5.000.000	0	0	
						DEUDAS PEND. DE PAGO GASTOS	0	173.491.700	173.491.700	114.446.500	1.650.000	0	0	0	1.650.000	116.096.500	57.395.200	116.096.500	0
	960					DEUDAS PEND. DE PAGO GASTOS	0	173.491.700	173.491.700	114.446.500	1.650.000	0	0	0	1.650.000	116.096.500	57.395.200	116.096.500	0
		960	30011	2/2		Deudas Pendientes de Pago Corrientes	0	37.396.500	37.396.500	37.396.500	0	0	0	0	37.396.500	0	37.396.500	0	
		960	30001	1/1		Deudas Pendientes de Pago Corrientes	0	9.780.000	9.780.000	8.130.000	1.650.000	0	0	0	1.650.000	9.780.000	0	9.780.000	0
		960	30001	1/2		Deudas Pendientes de Pago Corrientes	0	126.315.200	126.315.200	68.920.000	0	0	0	0	68.920.000	57.395.200	68.920.000	0	
						GASTOS DE CAPITAL	2.270.000.000	902.189.320	3.172.189.320	1.000.621.838	131.152.290	0	0	0	131.152.290	1.131.774.128	2.040.415.192	1.131.774.128	0
400						BIENES DE CAMBIO	110.000.000	0	110.000.000	2.700.000	0	0	0	0	2.700.000	107.300.000	2.700.000	0	
						BIENES E INSUMOS DEL SECTOR	110.000.000	0	110.000.000	2.700.000	0	0	0	0	2.700.000	107.300.000	2.700.000	0	
	410					BIENES E INSUMOS DEL SECTOR	110.000.000	0	110.000.000	2.700.000	0	0	0	0	2.700.000	107.300.000	2.700.000	0	
		410	30011	2/2		Bienes e Insumos del sector Agrop. y	100.000.000	0	100.000.000	0	0	0	0	0	100.000.000	0	0	0	
			30001	1/2		Minerales	10.000.000	0	10.000.000	2.700.000	0	0	0	0	2.700.000	7.300.000	2.700.000	0	
500						INVERSION FISICA	1.754.900.000	460.860.222	2.215.760.222	883.880.412	51.303.085	0	0	0	51.303.085	935.183.497	1.280.576.725	935.183.497	0
						CONSTRUCCIONES	1.377.150.000	256.736.934	1.633.886.934	766.834.412	5.286.585	0	0	0	5.286.585	772.120.997	861.765.937	772.120.997	0
	520					CONSTRUCCIONES	1.377.150.000	256.736.934	1.633.886.934	766.834.412	5.286.585	0	0	0	5.286.585	772.120.997	861.765.937	772.120.997	0
		520	30001	1/2		Construcciones de obras de uso p	20.000.000	0	20.000.000	0	0	0	0	0	0	20.000.000	0	0	
		520	30011	2/2		Construcciones de obras de uso p	657.150.000	157.100.188	814.250.188	580.168.800	0	0	0	0	580.168.800	234.081.388	580.168.800	0	
		520	30003	2/2/1		Construcciones de obras de uso p	700.000.000	99.636.746	799.636.746	186.665.612	5.286.585	0	0	0	5.286.585	191.952.197	607.684.549	191.952.197	0
						ADQUISIC. MAQ, EQUIPOS Y	127.750.000	0	127.750.000	0	0	0	0	0	0	127.750.000	0	0	
	530					ADQUISICION DE MAQUINARIAS,	127.750.000	0	127.750.000	0	0	0	0	0	0	127.750.000	0	0	
		530	30011	2/2		Maquinarias, Equipos y Herramientas	127.750.000	0	127.750.000	0	0	0	0	0	0	127.750.000	0	0	
						ADQUISICION DE EQUIPOS DE	50.000.000	161.000.000	211.000.000	60.640.000	0	0	0	0	60.640.000	150.360.000	60.640.000	0	



ABG. LILIANA GIMENEZ MELGAREJO
 Secretario General



SR. SOTERO CACERES FERNANDEZ
 Intendente Municipal

Municipalidad de Tembiapora
EJECUCION PRESUPUESTARIA DE EGRESOS
SEGUNDO CUATRIMESTRE

Año : 2019 PROGRAMA: Todos

Grupo	Sub Grupo	Ob. Gasto	F. F.	O. F.	Prog.	DESCRIPCION DE LA CUENTA	PRESUPUESTO			ACUMULADO CUATRI. VENCIDO	OBLIGADO				ACUMULADO CUATRI. ACTUAL	TOTAL OBLIGADO	SALDO PRESUPUEST.	TOTAL PAGADO	OBLIG. PEND. PAGO
							INICIAL	MODIFICADO	VIGENTE		MAYO	JUNIO	JULIO	AGOSTO					
540						ADQUISICION DE EQUIPOS DE	50.000.000	161.000.000	211.000.000	60.640.000	0	0	0	0	0	60.640.000	150.360.000	60.640.000	0
	540	30003	2/2/1			Adq. de equipos de Oficinas y comp.	0	161.000.000	161.000.000	60.640.000	0	0	0	0	0	60.640.000	100.360.000	60.640.000	0
	540	30011	2/2			Adq. de equipos de Oficinas y comp.	50.000.000	0	50.000.000	0	0	0	0	0	0	0	50.000.000	0	0
						ESTUDIOS Y PROYECTOS DE	50.000.000	43.123.288	93.123.288	10.000.000	0	0	0	0	0	10.000.000	83.123.288	10.000.000	0
580						ESTUDIOS Y PROYECTOS DE	50.000.000	43.123.288	93.123.288	10.000.000	0	0	0	0	0	10.000.000	83.123.288	10.000.000	0
	580	30011	2/2			Estudios y Proyectos de Inversion	50.000.000	43.123.288	93.123.288	10.000.000	0	0	0	0	0	10.000.000	83.123.288	10.000.000	0
						OTROS GASTOS DE INVERSION	150.000.000	0	150.000.000	46.406.000	46.016.500	0	0	0	46.016.500	92.422.500	57.577.500	92.422.500	0
590						OTROS GASTOS DE INVERSION	150.000.000	0	150.000.000	46.406.000	46.016.500	0	0	0	46.016.500	92.422.500	57.577.500	92.422.500	0
	590	30011	2/2			Otras Reparaciones Mayores	150.000.000	0	150.000.000	46.406.000	46.016.500	0	0	0	46.016.500	92.422.500	57.577.500	92.422.500	0
700						SERVICIOS DE LA DEUDA PUBLICA	305.100.000	356.876.712	661.976.712	29.589.041	79.849.205	0	0	0	79.849.205	109.438.246	552.538.466	109.438.246	0
						AMORTIZACION DE LA DEUDA	305.100.000	356.876.712	661.976.712	29.589.041	79.849.205	0	0	0	79.849.205	109.438.246	552.538.466	109.438.246	0
730						Amortización de la Deuda Publica	305.100.000	356.876.712	661.976.712	29.589.041	79.849.205	0	0	0	79.849.205	109.438.246	552.538.466	109.438.246	0
	733	30011	2/2			Amortizacion de la Deuda con el Sector	205.100.000	356.876.712	561.976.712	29.589.041	79.849.205	0	0	0	79.849.205	109.438.246	452.538.466	109.438.246	0
	733	30008	1/2			Amortizacion de la Deuda con el Sector	100.000.000	0	100.000.000	0	0	0	0	0	0	100.000.000	0	0	0
800						TRANSFERENCIAS DE CAPITAL	100.000.000	0	100.000.000	0	0	0	0	0	0	100.000.000	0	0	0
						TRANSFER CONSOL. DE CAPITAL	100.000.000	0	100.000.000	0	0	0	0	0	0	100.000.000	0	0	0
870						TRANSFERENCIAS DE CAPITAL AL	100.000.000	0	100.000.000	0	0	0	0	0	0	100.000.000	0	0	0
	871	30011	2/2			Transferencias de capital al Sector	100.000.000	0	100.000.000	0	0	0	0	0	0	100.000.000	0	0	0
						OTROS GASTOS DE CAPITAL	0	84.452.386	84.452.386	84.452.385	0	0	0	0	0	84.452.385	1	84.452.385	0
						DEUDAS PEN DE PAGO GASTOS	0	84.452.386	84.452.386	84.452.385	0	0	0	0	0	84.452.385	1	84.452.385	0
980						DEUDAS PEN.DE PAGO GASTOS	0	84.452.386	84.452.386	84.452.385	0	0	0	0	0	84.452.385	1	84.452.385	0
	980	30003	2/2/1			Deudas Pen.de Pago Gastos Capital	0	76.394.886	76.394.886	76.394.885	0	0	0	0	0	76.394.885	1	76.394.885	0
	980	30011	2/2			Deudas Pen.de Pago Gastos Capital	0	8.057.500	8.057.500	8.057.500	0	0	0	0	0	8.057.500	0	8.057.500	0



ABG. LILIANA GIMENEZ MELGAREJO
 Secretario General



SR. SOTERO CACERES FERNANDEZ
 Intendente Municipal