



Municipalidad de Tembiapora
EJECUCION PRESUPUESTARIA DE EGRESOS
SEGUNDO CUATRIMESTRE

Año : 2019 PROGRAMA: Todos

Grupo	Sub Grupo	Ob. Gasto	F. F.	O. F.	Prog.	DESCRIPCION DE LA CUENTA	PRESUPUESTO			ACUMULADO CUATRI. VENCIDO	OBLIGADO				ACUMULADO CUATRI. ACTUAL	TOTAL OBLIGADO	SALDO PRESUPUEST.	TOTAL PAGADO	OBLIG. PEND. PAGO
							INICIAL	MODIFICADO	VIGENTE		MAYO	JUNIO	JULIO	AGOSTO					
						GASTOS DE GESTION	4.987.315.000	2.040.058.426	7.027.373.426	1.457.751.159	243.014.957	339.566.295	774.315.389	0	1.356.896.641	2.814.647.800	4.212.725.626	2.814.647.800	0
						GASTOS DE CORRIENTE	2.717.315.000	527.222.312	3.244.537.312	457.129.321	111.862.667	175.411.445	334.989.285	0	622.263.397	1.079.392.718	2.165.144.594	1.079.392.718	0
100						GASTOS DE SERVICIOS	1.094.240.000	31.500.000	1.125.740.000	86.430.000	16.615.000	48.030.000	210.930.000	0	275.575.000	362.005.000	763.735.000	362.005.000	0
100						GASTOS DE SERVICIOS	347.165.000	0	347.165.000	34.370.000	370.000	7.210.000	78.560.000	0	86.140.000	120.510.000	226.655.000	120.510.000	0
	110					REMUNERACIONES BASICAS	347.165.000	0	347.165.000	34.370.000	370.000	7.210.000	78.560.000	0	86.140.000	120.510.000	226.655.000	120.510.000	0
		111	30001	1/2		Sueldos	99.600.000	0	99.600.000	12.370.000	370.000	1.710.000	19.560.000	0	21.640.000	34.010.000	65.590.000	34.010.000	0
		112	30001	1/1		Dietas	103.680.000	0	103.680.000	10.080.000	0	720.000	20.160.000	0	20.880.000	30.960.000	72.720.000	30.960.000	0
		113	30001	1/1		Gastos de Representacion	112.320.000	0	112.320.000	10.920.000	0	780.000	36.840.000	0	37.620.000	48.540.000	63.780.000	48.540.000	0
		113	30001	1/2		Gastos de Representacion	12.000.000	0	12.000.000	1.000.000	0	4.000.000	2.000.000	0	6.000.000	7.000.000	5.000.000	7.000.000	0
		114	30001	1/2		Aguinaldos	9.300.000	0	9.300.000	0	0	0	0	0	0	0	9.300.000	0	0
		114	30001	1/1		Aguinaldos	10.265.000	0	10.265.000	0	0	0	0	0	0	0	10.265.000	0	0
	130					ASIGNACIONES	29.640.000	0	29.640.000	4.610.000	370.000	2.140.000	7.370.000	0	9.880.000	14.490.000	15.150.000	14.490.000	0
	130					ASIGNACIONES	29.640.000	0	29.640.000	4.610.000	370.000	2.140.000	7.370.000	0	9.880.000	14.490.000	15.150.000	14.490.000	0
		133	30001	1/2		Bonificaciones y Gratificaciones	25.200.000	0	25.200.000	3.500.000	0	1.400.000	7.000.000	0	8.400.000	11.900.000	13.300.000	11.900.000	0
		134	30001	1/2		Aporte Jubilatorio del Empleador	4.440.000	0	4.440.000	1.110.000	370.000	740.000	370.000	0	1.480.000	2.590.000	1.850.000	2.590.000	0
	140					PERSONAL CONTRATADO	717.435.000	31.500.000	748.935.000	47.450.000	15.875.000	38.680.000	125.000.000	0	179.555.000	227.005.000	521.930.000	227.005.000	0
	140					PERSONAL CONTRATADO	717.435.000	31.500.000	748.935.000	47.450.000	15.875.000	38.680.000	125.000.000	0	179.555.000	227.005.000	521.930.000	227.005.000	0
		144	30001	1/2		Jornales Varios	99.960.000	0	99.960.000	44.200.000	0	27.630.000	26.425.000	0	54.055.000	98.255.000	1.705.000	98.255.000	0
		144	30011	2/2		Jornales Varios	0	49.500.000	49.500.000	0	0	4.500.000	8.200.000	0	12.700.000	12.700.000	36.800.000	12.700.000	0
		144	30001	1/1		Jornales Varios	21.125.000	0	21.125.000	3.250.000	1.625.000	3.250.000	1.625.000	0	6.500.000	9.750.000	11.375.000	9.750.000	0
		144	30007	1/2		Jornales Varios	40.000.000	0	40.000.000	0	0	0	0	0	0	0	40.000.000	0	0
		144	30008	1/2		Jornales Varios	354.900.000	0	354.900.000	0	12.600.000	0	71.800.000	0	84.400.000	84.400.000	270.500.000	84.400.000	0
		145	30001	1/1		Honorarios Profesionales	21.450.000	0	21.450.000	0	1.650.000	3.300.000	0	0	4.950.000	4.950.000	16.500.000	4.950.000	0
		145	30001	1/2		Honorarios Profesionales	120.000.000	0	120.000.000	0	0	0	4.950.000	0	4.950.000	4.950.000	115.050.000	4.950.000	0
		145	30011	2/2		Honorarios Profesionales	60.000.000	-18.000.000	42.000.000	0	0	0	12.000.000	0	12.000.000	12.000.000	30.000.000	12.000.000	0



ABG. LILIANA GIMENEZ MELGAREJO
 Secretario General




SR. SOTERO CACERES FERNANDEZ
 Intendente Municipal

Municipalidad de Tembiapora
EJECUCION PRESUPUESTARIA DE EGRESOS
SEGUNDO CUATRIMESTRE

Año : 2019 PROGRAMA: Todos

Grupo	Sub Grupo	Ob. Gasto	F. F.	O. F.	Prog.	DESCRIPCION DE LA CUENTA	PRESUPUESTO			ACUMULADO CUATRI. VENCIDO	OBLIGADO				ACUMULADO CUATRI. ACTUAL	TOTAL OBLIGADO	SALDO PRESUPUEST.	TOTAL PAGADO	OBLIG. PEND. PAGO
							INICIAL	MODIFICADO	VIGENTE		MAYO	JUNIO	JULIO	AGOSTO					
200						SERVICIOS NO PERSONALES	261.000.000	117.000.000	378.000.000	52.767.827	12.051.751	56.498.900	29.844.082	0	98.394.733	151.162.560	226.837.440	151.162.560	0
200						SERVICIOS NO PERSONALES	20.000.000	0	20.000.000	201.960	0	0	0	0	0	201.960	19.798.040	201.960	0
	210					SERVICIOS BASICOS	20.000.000	0	20.000.000	201.960	0	0	0	0	0	201.960	19.798.040	201.960	0
		210	30001	1/2		Servicios basicos Varios	20.000.000	0	20.000.000	201.960	0	0	0	0	0	201.960	19.798.040	201.960	0
	220					TRANSPORTE Y ALMACENAJE	30.000.000	0	30.000.000	0	0	0	0	0	0	0	30.000.000	0	0
		220	30001	1/2		Transporte y Almacenaje	30.000.000	0	30.000.000	0	0	0	0	0	0	0	30.000.000	0	0
						PASAJES Y VIATICOS	30.000.000	0	30.000.000	5.850.000	1.000.000	400.000	0	0	1.400.000	7.250.000	22.750.000	7.250.000	0
	230					PASAJES Y VIATICOS	30.000.000	0	30.000.000	5.850.000	1.000.000	400.000	0	0	1.400.000	7.250.000	22.750.000	7.250.000	0
		230	30001	1/2		Pasajes y viaticos	20.000.000	0	20.000.000	5.850.000	1.000.000	400.000	0	0	1.400.000	7.250.000	12.750.000	7.250.000	0
		230	30001	1/1		Pasajes y viaticos	10.000.000	0	10.000.000	0	0	0	0	0	0	0	10.000.000	0	0
						GASTOS DE SERV DE ASEO, MANT,	70.000.000	0	70.000.000	8.295.000	800.000	450.000	4.970.000	0	6.220.000	14.515.000	55.485.000	14.515.000	0
	240					GASTOS DE SERV DE ASEO, MANT,	70.000.000	0	70.000.000	8.295.000	800.000	450.000	4.970.000	0	6.220.000	14.515.000	55.485.000	14.515.000	0
		240	30001	1/2		Gastos por Servi. de Aseo, mant. y	35.000.000	0	35.000.000	8.295.000	800.000	450.000	4.970.000	0	6.220.000	14.515.000	20.485.000	14.515.000	0
		240	30007	1/2		Gastos por Servi. de Aseo, mant. y	15.000.000	0	15.000.000	0	0	0	0	0	0	0	15.000.000	0	0
		240	30008	1/2		Gastos por Servi. de Aseo, mant. y	20.000.000	0	20.000.000	0	0	0	0	0	0	0	20.000.000	0	0
						ALQUILERES Y DERECHOS	10.000.000	0	10.000.000	1.000.000	0	0	500.000	0	500.000	1.500.000	8.500.000	1.500.000	0
	250					ALQUILERES Y DERECHOS	10.000.000	0	10.000.000	1.000.000	0	0	500.000	0	500.000	1.500.000	8.500.000	1.500.000	0
		250	30001	1/2		Alquileres y Derechos	10.000.000	0	10.000.000	1.000.000	0	0	500.000	0	500.000	1.500.000	8.500.000	1.500.000	0
						SERVICIOS TECNICOS Y	61.000.000	119.000.000	180.000.000	27.421.867	8.995.751	53.503.480	22.850.082	0	85.349.313	112.771.180	67.228.820	112.771.180	0
	260					SERVICIOS TECNICOS Y	61.000.000	119.000.000	180.000.000	27.421.867	8.995.751	53.503.480	22.850.082	0	85.349.313	112.771.180	67.228.820	112.771.180	0
		260	30001	1/2		Servicios Tecnicos Profesionales	25.000.000	5.000.000	30.000.000	8.921.867	3.995.751	4.503.480	11.850.082	0	20.349.313	29.271.180	728.820	29.271.180	0
		260	30011	2/2		Servicios Tecnicos Profesionales	0	114.000.000	114.000.000	18.500.000	5.000.000	49.000.000	11.000.000	0	65.000.000	83.500.000	30.500.000	83.500.000	0
		260	30008	1/2		Servicios Tecnicos Profesionales	36.000.000	0	36.000.000	0	0	0	0	0	0	0	36.000.000	0	0
						SERVICIO SOCIAL	30.000.000	15.000.000	15.000.000	0	0	0	0	0	0	0	15.000.000	0	0
	270					SERVICIO SOCIAL	30.000.000	15.000.000	15.000.000	0	0	0	0	0	0	0	15.000.000	0	0



Liliana Gimenez Melgarejo
ABG. LILIANA GIMENEZ MELGAREJO
 Secretario General



Sotero Caceres Fernandez
SR. SOTERO CACERES FERNANDEZ
 Intendente Municipal

Municipalidad de Tembiapora
EJECUCION PRESUPUESTARIA DE EGRESOS
SEGUNDO CUATRIMESTRE

Año : 2019 PROGRAMA: Todos

Grupo	Sub Grupo	Ob. Gasto	F. F.	O. F.	Prog.	DESCRIPCION DE LA CUENTA	PRESUPUESTO			ACUMULADO CUATRI. VENCIDO	OBLIGADO				ACUMULADO CUATRI. ACTUAL	TOTAL OBLIGADO	SALDO PRESUPUEST.	TOTAL PAGADO	OBLIG. PEND. PAGO
							INICIAL	MODIFICADO	VIGENTE		MAYO	JUNIO	JULIO	AGOSTO					
		270	30007	1/2		Servicio Social	10.000.000	0	10.000.000	0	0	0	0	0	0	10.000.000	0	0	
		270	30001	1/2		Servicio Social	20.000.000	-15.000.000	5.000.000	0	0	0	0	0	0	5.000.000	0	0	
						OTROS SERVICIOS	10.000.000	13.000.000	23.000.000	9.999.000	1.256.000	2.145.420	1.524.000	0	4.925.420	14.924.420	8.075.580	14.924.420	
	280					OTROS SERVICIOS	10.000.000	13.000.000	23.000.000	9.999.000	1.256.000	2.145.420	1.524.000	0	4.925.420	14.924.420	8.075.580	14.924.420	
		280	30001	1/1		Otros Servicios en General	5.000.000	0	5.000.000	0	0	0	0	0	0	5.000.000	0	0	
		280	30001	1/2		Otros Servicios en General	5.000.000	13.000.000	18.000.000	9.999.000	1.256.000	2.145.420	1.524.000	0	4.925.420	14.924.420	3.075.580	14.924.420	
300						BIENES DE CONSUMO	762.650.343	104.161.698	866.812.041	176.643.337	75.545.131	69.494.960	48.193.440	0	193.233.531	369.876.868	496.935.173	369.876.868	
300						BIENES DE CONSUMO	5.000.000	-3.000.000	2.000.000	240.000	0	130.000	130.000	0	260.000	500.000	1.500.000	500.000	
	310					PRODUCTOS ALIMENTICIOS	5.000.000	-3.000.000	2.000.000	240.000	0	130.000	130.000	0	260.000	500.000	1.500.000	500.000	
		310	30001	1/2		Productos Alimenticios Varios	5.000.000	-3.000.000	2.000.000	240.000	0	130.000	130.000	0	260.000	500.000	1.500.000	500.000	
						TEXTILES Y VESTUARIOS	5.000.000	0	5.000.000	0	0	0	0	0	0	5.000.000	0	0	
	320					TEXTILES Y VESTUARIOS	5.000.000	0	5.000.000	0	0	0	0	0	0	5.000.000	0	0	
		320	30001	1/2		Textiles y Vestuarios, Varios	5.000.000	0	5.000.000	0	0	0	0	0	0	5.000.000	0	0	
						PRODUCTOS DE PAPEL, CARTON E	39.425.000	0	39.425.000	13.924.000	1.200.000	1.685.000	3.795.000	0	6.680.000	20.604.000	18.821.000	20.604.000	
	330					PRODUCTOS DE PAPEL, CARTON E	39.425.000	0	39.425.000	13.924.000	1.200.000	1.685.000	3.795.000	0	6.680.000	20.604.000	18.821.000	20.604.000	
		330	30001	1/2		Productos de papel, carton e impresos	39.425.000	0	39.425.000	13.924.000	1.200.000	1.685.000	3.795.000	0	6.680.000	20.604.000	18.821.000	20.604.000	
						BIENES DE CONSUMO DE OFICINAS	25.000.000	0	25.000.000	13.409.000	0	3.726.000	2.388.500	0	6.114.500	19.523.500	5.476.500	19.523.500	
	340					BIENES DE CONSUMO DE OFICINAS	25.000.000	0	25.000.000	13.409.000	0	3.726.000	2.388.500	0	6.114.500	19.523.500	5.476.500	19.523.500	
		340	30001	1/2		Bienes de consumos de Oficina	25.000.000	0	25.000.000	13.409.000	0	3.726.000	2.388.500	0	6.114.500	19.523.500	5.476.500	19.523.500	
						COMBUSTIBLES Y LUBRICANTES	648.225.343	107.161.698	755.387.041	142.828.107	74.345.131	62.919.960	41.329.940	0	178.595.031	321.423.138	433.963.903	321.423.138	
	360					COMBUSTIBLES Y LUBRICANTES	648.225.343	107.161.698	755.387.041	142.828.107	74.345.131	62.919.960	41.329.940	0	178.595.031	321.423.138	433.963.903	321.423.138	
		360	30011	2/2		Combustibles	300.000.000	107.161.698	407.161.698	117.592.907	61.445.131	58.519.960	41.329.940	0	161.295.031	278.887.938	128.273.760	278.887.938	
		360	30001	1/1		Combustibles	25.920.000	0	25.920.000	0	0	0	0	0	0	25.920.000	0	0	
		360	30008	1/2		Combustibles	108.225.343	0	108.225.343	0	0	0	0	0	0	108.225.343	0	0	
		360	30001	1/2		Combustibles	214.080.000	0	214.080.000	25.235.200	12.900.000	4.400.000	0	0	17.300.000	42.535.200	171.544.800	42.535.200	



ABG. LILIANA GIMENEZ MELGAREJO
 Secretario General




SR. SOTERO CACERES FERNANDEZ
 Intendente Municipal

Municipalidad de Tembiapora
EJECUCION PRESUPUESTARIA DE EGRESOS
SEGUNDO CUATRIMESTRE

Año : 2019 PROGRAMA: Todos

Grupo	Sub Grupo	Ob. Gasto	F. F.	O. F.	Prog.	DESCRIPCION DE LA CUENTA	PRESUPUESTO			ACUMULADO CUATRI. VENCIDO	OBLIGADO				ACUMULADO CUATRI. ACTUAL	TOTAL OBLIGADO	SALDO PRESUPUEST.	TOTAL PAGADO	OBLIG. PEND. PAGO
							INICIAL	MODIFICADO	VIGENTE		MAYO	JUNIO	JULIO	AGOSTO					
						OTROS BIENES DE CONSUMO	40.000.000	0	40.000.000	6.242.230	0	1.034.000	550.000	0	1.584.000	7.826.230	32.173.770	7.826.230	0
390						OTROS BIENES DE CONSUMO	40.000.000	0	40.000.000	6.242.230	0	1.034.000	550.000	0	1.584.000	7.826.230	32.173.770	7.826.230	0
	390		30007		1/2	Otros Bienes de Consumo	10.000.000	0	10.000.000	0	0	0	0	0	0	0	10.000.000	0	0
	390		30001		1/2	Otros Bienes de Consumo	30.000.000	0	30.000.000	6.242.230	0	1.034.000	550.000	0	1.584.000	7.826.230	22.173.770	7.826.230	0
700						SERVICIOS DE LA DEUDA PUBLICA	29.424.657	0	29.424.657	0	0	0	0	0	0	0	29.424.657	0	0
700						SERVICIOS DE LA DEUDA PUBLICA	29.424.657	0	29.424.657	0	0	0	0	0	0	0	29.424.657	0	0
	710					INTERES DE LA DEUDA PUBLICA	29.424.657	0	29.424.657	0	0	0	0	0	0	0	29.424.657	0	0
	713		30008		1/2	Interes de la Deuda Con el Secc.	29.424.657	0	29.424.657	0	0	0	0	0	0	0	29.424.657	0	0
800						TRANSFERENCIAS	560.000.000	101.068.914	661.068.914	26.841.657	6.000.785	1.387.585	46.021.763	0	53.410.133	80.251.790	580.817.124	80.251.790	0
						TRANSFERENCIA CORRIENTES AL	145.000.000	0	145.000.000	26.269.657	6.000.785	1.387.585	46.021.763	0	53.410.133	79.679.790	65.320.210	79.679.790	0
830						TRANSFERENCIA CORRIENTES AL	145.000.000	0	145.000.000	26.269.657	6.000.785	1.387.585	46.021.763	0	53.410.133	79.679.790	65.320.210	79.679.790	0
	833		30001		1/2	Transferencias Municipalidades	60.000.000	0	60.000.000	14.865.626	901.691	677.973	20.169.021	0	21.748.685	36.614.311	23.385.689	36.614.311	0
	834		30001		1/2	Otras transferencias al sector publico	80.000.000	0	80.000.000	10.710.302	5.057.015	677.973	24.911.521	0	30.646.509	41.356.811	38.643.189	41.356.811	0
	839		30001		1/2	Otras Transfe. Cte. al Sec. Pub. o	5.000.000	0	5.000.000	693.729	42.079	31.639	941.221	0	1.014.939	1.708.668	3.291.332	1.708.668	0
						TRANSFERENCIAS CTES SEC.	415.000.000	101.068.914	516.068.914	572.000	0	0	0	0	0	572.000	515.496.914	572.000	0
840						TRANSFERENCIAS CTES AL SEC.	415.000.000	101.068.914	516.068.914	572.000	0	0	0	0	0	572.000	515.496.914	572.000	0
	841		30007		1/2	Becas	30.000.000	0	30.000.000	0	0	0	0	0	0	0	30.000.000	0	0
	842		30001		1/2	Aporte a Ent. Educat.e Inst. s/f.de	20.000.000	0	20.000.000	0	0	0	0	0	0	0	20.000.000	0	0
	842		30007		1/2	Aporte a Ent. Educat.e Inst. s/f.de	25.000.000	0	25.000.000	0	0	0	0	0	0	0	25.000.000	0	0
	846		30001		1/2	Subsidio y Asis Social a Personas	30.000.000	0	30.000.000	572.000	0	0	0	0	0	572.000	29.428.000	572.000	0
	848		30003		2/2/1	Transferencia para Complemento	300.000.000	101.068.914	401.068.914	0	0	0	0	0	0	0	401.068.914	0	0
	849		30001		1/2	Otras Tranferencias Corrientes para la	10.000.000	0	10.000.000	0	0	0	0	0	0	0	10.000.000	0	0
900						OTROS GASTOS CORRIENTES	10.000.000	173.491.700	183.491.700	114.446.500	1.650.000	0	0	0	1.650.000	116.096.500	67.395.200	116.096.500	0
	910					PAGO DE IMPUESTOS, TASAS Y	5.000.000	0	5.000.000	0	0	0	0	0	0	0	5.000.000	0	0
	910					PAGO DE IMPUESTOS, TASAS Y	5.000.000	0	5.000.000	0	0	0	0	0	0	0	5.000.000	0	0



Liliana Gimenez Melgarejo
ABG. LILIANA GIMENEZ MELGAREJO
 Secretario General







Sotero Caceres Fernandez
SR. SOTERO CACERES FERNANDEZ
 Intendente Municipal

Municipalidad de Tembiapora
EJECUCION PRESUPUESTARIA DE EGRESOS
SEGUNDO CUATRIMESTRE

Año : 2019 PROGRAMA: Todos

Grupo	Sub Grupo	Ob. Gasto	F. F.	O. F.	Prog.	DESCRIPCION DE LA CUENTA	PRESUPUESTO			ACUMULADO CUATRI. VENCIDO	OBLIGADO				ACUMULADO CUATRI. ACTUAL	TOTAL OBLIGADO	SALDO PRESUPUEST.	TOTAL PAGADO	OBLIG. PEND. PAGO
							INICIAL	MODIFICADO	VIGENTE		MAYO	JUNIO	JULIO	AGOSTO					
		910	30001	1/2		Pago de Impuestos, Tasas Gastos	5.000.000	0	5.000.000	0	0	0	0	0	0	0	5.000.000	0	0
	920					DEVOLUCION DE IMP Y OTROS ING	5.000.000	0	5.000.000	0	0	0	0	0	0	0	5.000.000	0	0
	920					DEVOLUCION DE IMP Y OTROS ING	5.000.000	0	5.000.000	0	0	0	0	0	0	0	5.000.000	0	0
		920	30001	1/2		Devolucion de impuestos y Otros Ing.	5.000.000	0	5.000.000	0	0	0	0	0	0	0	5.000.000	0	0
						DEUDAS PEND. DE PAGO GASTOS	0	173.491.700	173.491.700	114.446.500	1.650.000	0	0	0	1.650.000	116.096.500	57.395.200	116.096.500	0
	960					DEUDAS PEND. DE PAGO GASTOS	0	173.491.700	173.491.700	114.446.500	1.650.000	0	0	0	1.650.000	116.096.500	57.395.200	116.096.500	0
		960	30001	1/1		Deudas Pendientes de Pago Corrientes	0	9.780.000	9.780.000	8.130.000	1.650.000	0	0	0	1.650.000	9.780.000	0	9.780.000	0
		960	30011	2/2		Deudas Pendientes de Pago Corrientes	0	37.396.500	37.396.500	37.396.500	0	0	0	0	0	37.396.500	0	37.396.500	0
		960	30001	1/2		Deudas Pendientes de Pago Corrientes	0	126.315.200	126.315.200	68.920.000	0	0	0	0	0	68.920.000	57.395.200	68.920.000	0
						GASTOS DE CAPITAL	2.270.000.000	1.512.836.114	3.782.836.114	1.000.621.838	131.152.290	164.154.850	439.326.104	0	734.633.244	1.735.255.082	2.047.581.032	1.735.255.082	0
400						BIENES DE CAMBIO	110.000.000	0	110.000.000	2.700.000	0	0	0	0	0	2.700.000	107.300.000	2.700.000	0
						BIENES E INSUMOS DEL SECTOR	110.000.000	0	110.000.000	2.700.000	0	0	0	0	0	2.700.000	107.300.000	2.700.000	0
	410					BIENES E INSUMOS DEL SECTOR	110.000.000	0	110.000.000	2.700.000	0	0	0	0	0	2.700.000	107.300.000	2.700.000	0
		410	30011	2/2		Bienes e Insumos del sector Agrop. y	100.000.000	0	100.000.000	0	0	0	0	0	0	100.000.000	0	0	0
			30001	1/2		Minerales	10.000.000	0	10.000.000	2.700.000	0	0	0	0	0	2.700.000	7.300.000	2.700.000	0
500						INVERSION FISICA	1.754.900.000	1.071.507.016	2.826.407.016	883.880.412	51.303.085	154.154.850	282.790.100	0	488.248.035	1.372.128.447	1.454.278.569	1.372.128.447	0
						CONSTRUCCIONES	1.377.150.000	867.383.728	2.244.533.728	766.834.412	5.286.585	151.654.850	112.820.100	0	269.761.535	1.036.595.947	1.207.937.781	1.036.595.947	0
	520					CONSTRUCCIONES	1.377.150.000	867.383.728	2.244.533.728	766.834.412	5.286.585	151.654.850	112.820.100	0	269.761.535	1.036.595.947	1.207.937.781	1.036.595.947	0
		520	30003	2/2/1		Construcciones de obras de uso p	700.000.000	99.636.746	799.636.746	186.665.612	5.286.585	0	0	0	5.286.585	191.952.197	607.684.549	191.952.197	0
		520	30011	2/2		Construcciones de obras de uso p	657.150.000	767.746.982	1.424.896.982	580.168.800	0	151.654.850	112.820.100	0	264.474.950	844.643.750	580.253.232	844.643.750	0
		520	30001	1/2		Construcciones de obras de uso p	20.000.000	0	20.000.000	0	0	0	0	0	0	20.000.000	0	0	0
						ADQUISIC. MAQ, EQUIPOS Y	127.750.000	0	127.750.000	0	0	0	127.750.000	0	127.750.000	127.750.000	0	127.750.000	0
	530					ADQUISICION DE MAQUINARIAS,	127.750.000	0	127.750.000	0	0	0	127.750.000	0	127.750.000	127.750.000	0	127.750.000	0
		530	30011	2/2		Maquinarias, Equipos y Herramientas	127.750.000	0	127.750.000	0	0	0	127.750.000	0	127.750.000	127.750.000	0	127.750.000	0
						ADQUISICION DE EQUIPOS DE	50.000.000	161.000.000	211.000.000	60.640.000	0	0	0	0	0	60.640.000	150.360.000	60.640.000	0



ABG. LILIANA GIMENEZ MELGAREJO
 Secretario General



SR. SOTERO CACERES FERNANDEZ
 Intendente Municipal

Municipalidad de Tembiapora
EJECUCION PRESUPUESTARIA DE EGRESOS
SEGUNDO CUATRIMESTRE

Año : 2019 PROGRAMA: Todos

Grupo	Sub Grupo	Ob. Gasto	F. F.	O. F.	Prog.	DESCRIPCION DE LA CUENTA	PRESUPUESTO			ACUMULADO CUATRI. VENCIDO	OBLIGADO				ACUMULADO CUATRI. ACTUAL	TOTAL OBLIGADO	SALDO PRESUPUEST.	TOTAL PAGADO	OBLIG. PEND. PAGO
							INICIAL	MODIFICADO	VIGENTE		MAYO	JUNIO	JULIO	AGOSTO					
540						ADQUISICION DE EQUIPOS DE	50.000.000	161.000.000	211.000.000	60.640.000	0	0	0	0	0	60.640.000	150.360.000	60.640.000	0
	540	30011	2/2			Adq. de equipos de Oficinas y comp.	50.000.000	0	50.000.000	0	0	0	0	0	0	0	50.000.000	0	0
	540	30003	2/2/1			Adq. de equipos de Oficinas y comp.	0	161.000.000	161.000.000	60.640.000	0	0	0	0	0	60.640.000	100.360.000	60.640.000	0
						ESTUDIOS Y PROYECTOS DE	50.000.000	43.123.288	93.123.288	10.000.000	0	2.500.000	0	0	2.500.000	12.500.000	80.623.288	12.500.000	0
580						ESTUDIOS Y PROYECTOS DE	50.000.000	43.123.288	93.123.288	10.000.000	0	2.500.000	0	0	2.500.000	12.500.000	80.623.288	12.500.000	0
	580	30011	2/2			Estudios y Proyectos de Inversion	50.000.000	43.123.288	93.123.288	10.000.000	0	2.500.000	0	0	2.500.000	12.500.000	80.623.288	12.500.000	0
						OTROS GASTOS DE INVERSION	150.000.000	0	150.000.000	46.406.000	46.016.500	0	42.220.000	0	88.236.500	134.642.500	15.357.500	134.642.500	0
590						OTROS GASTOS DE INVERSION	150.000.000	0	150.000.000	46.406.000	46.016.500	0	42.220.000	0	88.236.500	134.642.500	15.357.500	134.642.500	0
	590	30011	2/2			Otras Reparaciones Mayores	150.000.000	0	150.000.000	46.406.000	46.016.500	0	42.220.000	0	88.236.500	134.642.500	15.357.500	134.642.500	0
700						SERVICIOS DE LA DEUDA PUBLICA	305.100.000	356.876.712	661.976.712	29.589.041	79.849.205	0	114.958.904	0	194.808.109	224.397.150	437.579.562	224.397.150	0
						AMORTIZACION DE LA DEUDA	305.100.000	356.876.712	661.976.712	29.589.041	79.849.205	0	114.958.904	0	194.808.109	224.397.150	437.579.562	224.397.150	0
730						Amortización de la Deuda Publica	305.100.000	356.876.712	661.976.712	29.589.041	79.849.205	0	114.958.904	0	194.808.109	224.397.150	437.579.562	224.397.150	0
	733	30011	2/2			Amortizacion de la Deuda con el Sector	205.100.000	356.876.712	561.976.712	29.589.041	79.849.205	0	114.958.904	0	194.808.109	224.397.150	337.579.562	224.397.150	0
	733	30008	1/2			Amortizacion de la Deuda con el Sector	100.000.000	0	100.000.000	0	0	0	0	0	0	100.000.000	0	0	0
800						TRANSFERENCIAS DE CAPITAL	100.000.000	0	100.000.000	0	0	10.000.000	41.577.100	0	51.577.100	51.577.100	48.422.900	51.577.100	0
						TRANSFER CONSOL. DE CAPITAL	100.000.000	0	100.000.000	0	0	10.000.000	41.577.100	0	51.577.100	51.577.100	48.422.900	51.577.100	0
870						TRANSFERENCIAS DE CAPITAL AL	100.000.000	0	100.000.000	0	0	10.000.000	41.577.100	0	51.577.100	51.577.100	48.422.900	51.577.100	0
	871	30011	2/2			Transferencias de capital al Sector	100.000.000	0	100.000.000	0	0	10.000.000	41.577.100	0	51.577.100	51.577.100	48.422.900	51.577.100	0
						OTROS GASTOS DE CAPITAL	0	84.452.386	84.452.386	84.452.385	0	0	0	0	0	84.452.385	1	84.452.385	0
						DEUDAS PEN DE PAGO GASTOS	0	84.452.386	84.452.386	84.452.385	0	0	0	0	0	84.452.385	1	84.452.385	0
980						DEUDAS PEN.DE PAGO GASTOS	0	84.452.386	84.452.386	84.452.385	0	0	0	0	0	84.452.385	1	84.452.385	0
	980	30003	2/2/1			Deudas Pen.de Pago Gastos Capital	0	76.394.886	76.394.886	76.394.885	0	0	0	0	0	76.394.885	1	76.394.885	0
	980	30011	2/2			Deudas Pen.de Pago Gastos Capital	0	8.057.500	8.057.500	8.057.500	0	0	0	0	0	8.057.500	0	8.057.500	0



ABG. LILIANA GIMENEZ MELGAREJO
 Secretario General



SR. SOTERO CACERES FERNANDEZ
 Intendente Municipal