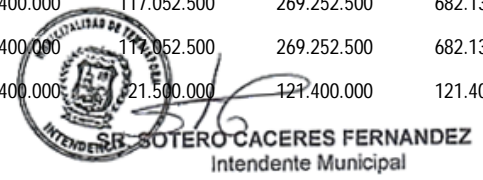


**Municipalidad de Tembiapora**  
**EJECUCION PRESUPUESTARIA DE EGRESOS**  
**TERCER CUATRIMESTRE**

Año : 2018 PROGRAMA: Todos

Grupo	Sub Grupo	Ob. Gasto	F. F.	O. F.	Prog.	DESCRIPCION DE LA CUENTA	PRESUPUESTO			ACUMULADO CUATRI. VENCIDO	OBLIGADO				ACUMULADO CUATRI. ACTUAL	TOTAL OBLIGADO	SALDO PRESUPUEST.	TOTAL PAGADO	OBLIG. PEND. PAGO
							INICIAL	MODIFICADO	VIGENTE		SETIEMBRE	OCTUBRE	NOVIEMBRE	DICIEMBRE					
						GASTOS DE GESTION	5.810.832.582	1.021.427.643	6.832.260.225	2.854.064.974	199.977.669	385.229.112	498.954.855	691.251.881	1.775.413.517	4.629.478.491	2.202.781.734	4.371.534.405	257.944.086
						GASTOS DE CORRIENTE	2.733.526.516	652.941.522	3.386.468.038	1.596.079.544	48.807.869	222.101.680	367.342.635	327.743.764	965.995.948	2.562.075.492	824.392.546	2.388.583.792	173.491.700
<b>100</b>						GASTOS DE SERVICIOS	895.997.132	257.500.000	1.153.497.132	581.570.000	25.540.000	150.530.000	59.070.000	167.372.500	402.512.500	984.082.500	169.414.632	895.982.500	88.100.000
<b>100</b>						GASTOS DE SERVICIOS	238.076.176	118.500.000	356.576.176	159.600.000	370.000	54.160.000	27.300.000	47.580.000	129.410.000	289.010.000	67.566.176	273.230.000	15.780.000
	110					REMUNERACIONES BASICAS	238.076.176	118.500.000	356.576.176	159.600.000	370.000	54.160.000	27.300.000	47.580.000	129.410.000	289.010.000	67.566.176	273.230.000	15.780.000
		<b>111</b>	<b>30001</b>	1/2		Sueldos	92.400.000	0	92.400.000	58.100.000	370.000	370.000	0	7.400.000	8.140.000	66.240.000	26.160.000	62.540.000	3.700.000
		<b>111</b>	<b>30699</b>	1/2		Sueldos	0	39.500.000	39.500.000	0	0	23.790.000	8.300.000	4.600.000	36.690.000	36.690.000	2.810.000	36.690.000	0
		<b>112</b>	<b>30699</b>	1/1		Dietas	0	32.400.000	32.400.000	0	0	12.960.000	8.640.000	10.800.000	32.400.000	32.400.000	0	32.400.000	0
		<b>112</b>	<b>30001</b>	1/1		Dietas	56.562.624	-1.766.448	54.796.176	45.360.000	0	0	0	0	0	45.360.000	9.436.176	45.360.000	0
		<b>113</b>	<b>30001</b>	1/1		Gastos de Representacion	70.200.000	0	70.200.000	49.140.000	0	0	0	0	0	49.140.000	21.060.000	49.140.000	0
		<b>113</b>	<b>30699</b>	1/1		Gastos de Representacion	0	35.100.000	35.100.000	0	0	14.040.000	9.360.000	11.700.000	35.100.000	35.100.000	0	35.100.000	0
		<b>113</b>	<b>30699</b>	1/2		Gastos de Representacion	0	5.000.000	5.000.000	0	0	3.000.000	1.000.000	1.000.000	5.000.000	5.000.000	0	5.000.000	0
		<b>113</b>	<b>30001</b>	1/2		Gastos de Representacion	6.500.000	6.500.000	13.000.000	7.000.000	0	0	0	0	0	7.000.000	6.000.000	7.000.000	0
		<b>114</b>	<b>30001</b>	1/1		Aguinaldos	4.713.552	1.766.448	6.480.000	0	0	0	0	6.480.000	6.480.000	6.480.000	0	0	6.480.000
		<b>114</b>	<b>30001</b>	1/2		Aguinaldos	7.700.000	0	7.700.000	0	0	0	0	5.600.000	5.600.000	5.600.000	2.100.000	0	5.600.000
120						REMUNERACIONES TEMPORALES	10.000.000	-5.000.000	5.000.000	0	0	0	0	0	0	0	5.000.000	0	0
120						REMUNERACIONES TEMPORALES	10.000.000	-5.000.000	5.000.000	0	0	0	0	0	0	0	5.000.000	0	0
		<b>123</b>	<b>30001</b>	1/2		Remuneracion extraordinaria	10.000.000	-5.000.000	5.000.000	0	0	0	0	0	0	0	5.000.000	0	0
130						ASIGNACIONES	14.240.000	5.000.000	19.240.000	9.090.000	370.000	370.000	370.000	2.740.000	3.850.000	12.940.000	6.300.000	12.570.000	370.000
130						ASIGNACIONES	14.240.000	5.000.000	19.240.000	9.090.000	370.000	370.000	370.000	2.740.000	3.850.000	12.940.000	6.300.000	12.570.000	370.000
		<b>133</b>	<b>30001</b>	1/2		Bonificaciones y Gratificaciones	5.000.000	5.000.000	10.000.000	6.500.000	0	0	0	2.000.000	2.000.000	8.500.000	1.500.000	8.500.000	0
		<b>134</b>	<b>30001</b>	1/2		Aporte Jubilatorio del Empleador	9.240.000	0	9.240.000	2.590.000	370.000	370.000	370.000	740.000	1.850.000	4.440.000	4.800.000	4.070.000	370.000
140						PERSONAL CONTRATADO	593.680.956	179.000.000	772.680.956	412.880.000	24.800.000	96.000.000	31.400.000	117.052.500	269.252.500	682.132.500	90.548.456	610.182.500	71.950.000
140						PERSONAL CONTRATADO	593.680.956	179.000.000	772.680.956	412.880.000	24.800.000	96.000.000	31.400.000	117.052.500	269.252.500	682.132.500	90.548.456	610.182.500	71.950.000
		<b>144</b>	<b>30699</b>	1/2		Jornales Varios	0	122.250.000	122.250.000	0	0	73.500.000	26.400.000	21.500.000	121.400.000	121.400.000	850.000	121.400.000	0

  
**SR. NELSON PEDROZO TOLEDO**  
 Secretario General


  
**SR. SOTERO CACERES FERNANDEZ**  
 Intendente Municipal

**Municipalidad de Tembiapora**  
**EJECUCION PRESUPUESTARIA DE EGRESOS**  
**TERCER CUATRIMESTRE**

Año : 2018 PROGRAMA: Todos

Grupo	Sub Grupo	Ob. Gasto	F. F.	O. F.	Prog.	DESCRIPCION DE LA CUENTA	PRESUPUESTO			ACUMULADO CUATRI. VENCIDO	OBLIGADO				ACUMULADO CUATRI. ACTUAL	TOTAL OBLIGADO	SALDO PRESUPUEST.	TOTAL PAGADO	OBLIG. PEND. PAGO
							INICIAL	MODIFICADO	VIGENTE		SETIEMBRE	OCTUBRE	NOVIEMBRE	DICIEMBRE					
	144	30001	1/1			Jornales Varios	19.500.000	0	19.500.000	10.800.000	0	0	0	0	0	10.800.000	8.700.000	10.800.000	0
	144	30699	1/1			Jornales Varios	0	9.000.000	9.000.000	0	0	5.400.000	0	1.800.000	7.200.000	7.200.000	1.800.000	7.200.000	0
	144	30007	1/2			Jornales Varios	40.000.000	0	40.000.000	1.800.000	0	0	0	0	0	1.800.000	38.200.000	1.800.000	0
	144	30008	1/2			Jornales Varios	150.000.000	0	150.000.000	126.110.000	15.100.000	4.150.000	0	0	19.250.000	145.360.000	4.640.000	145.360.000	0
	144	30001	1/2			Jornales Varios	134.680.956	118.500.000	253.180.956	173.270.000	4.700.000	0	0	73.802.500	78.502.500	251.772.500	1.408.456	193.122.500	58.650.000
	145	30001	1/1			Honorarios Profesionales	19.500.000	0	19.500.000	9.900.000	0	0	0	3.300.000	3.300.000	13.200.000	6.300.000	9.900.000	3.300.000
	145	30008	1/2			Honorarios Profesionales	20.000.000	0	20.000.000	0	0	0	0	0	0	0	20.000.000	0	0
	145	30699	1/1			Honorarios Profesionales	0	8.250.000	8.250.000	0	0	4.950.000	0	1.650.000	6.600.000	6.600.000	1.650.000	6.600.000	0
	145	30001	1/2			Honorarios Profesionales	110.000.000	-85.000.000	25.000.000	15.000.000	0	3.000.000	0	0	3.000.000	18.000.000	7.000.000	18.000.000	0
	145	30011	2/2			Honorarios Profesionales	100.000.000	6.000.000	106.000.000	76.000.000	5.000.000	5.000.000	5.000.000	15.000.000	30.000.000	106.000.000	0	96.000.000	10.000.000
190						OTROS GASTOS DE PERSONAL	40.000.000	-40.000.000	0	0	0	0	0	0	0	0	0	0	0
190						OTROS GASTOS DE PERSONAL	40.000.000	-40.000.000	0	0	0	0	0	0	0	0	0	0	0
	199	30001	1/2			Otros Gastos de Personal	40.000.000	-40.000.000	0	0	0	0	0	0	0	0	0	0	0
200						SERVICIOS NO PERSONALES	397.827.276	87.729.224	485.556.500	187.226.903	15.398.375	46.179.988	48.852.000	51.764.500	162.194.863	349.421.766	136.134.734	306.025.266	43.396.500
200						SERVICIOS NO PERSONALES	10.000.000	0	10.000.000	1.417.980	0	0	0	0	0	1.417.980	8.582.020	1.417.980	0
210						SERVICIOS BASICOS	10.000.000	0	10.000.000	1.417.980	0	0	0	0	0	1.417.980	8.582.020	1.417.980	0
	210	30001	1/2			Servicios basicos Varios	10.000.000	0	10.000.000	1.417.980	0	0	0	0	0	1.417.980	8.582.020	1.417.980	0
220						TRANSPORTE Y ALMACENAJE	100.000.000	-50.000.000	50.000.000	0	0	0	0	0	0	0	50.000.000	0	0
	220	30001	1/2			Transporte y Almacenaje	50.000.000	-50.000.000	0	0	0	0	0	0	0	0	0	0	0
	220	30008	1/2			Transporte y Almacenaje	50.000.000	0	50.000.000	0	0	0	0	0	0	50.000.000	0	0	0
						PASAJES Y VIATICOS	30.000.000	0	30.000.000	13.770.000	300.000	900.000	2.800.000	400.000	4.400.000	18.170.000	11.830.000	18.170.000	0
230						PASAJES Y VIATICOS	30.000.000	0	30.000.000	13.770.000	300.000	900.000	2.800.000	400.000	4.400.000	18.170.000	11.830.000	18.170.000	0
	230	30001	1/2			Pasajes y viaticos	30.000.000	0	30.000.000	13.770.000	300.000	900.000	2.800.000	400.000	4.400.000	18.170.000	11.830.000	18.170.000	0
						GASTOS DE SERV DE ASEO, MANT,	162.827.276	39.129.224	201.956.500	95.628.239	1.300.000	29.107.500	920.000	29.576.500	60.904.000	156.532.239	45.424.261	129.135.739	27.396.500
240						GASTOS DE SERV DE ASEO, MANT,	162.827.276	39.129.224	201.956.500	95.628.239	1.300.000	29.107.500	920.000	29.576.500	60.904.000	156.532.239	45.424.261	129.135.739	27.396.500


  
**SR. NELSON REDROZO TOLEDO**  
 Secretario General

  
**SR. SOTERO CACERES FERNANDEZ**  
 Intendente Municipal

**Municipalidad de Tembiapora**  
**EJECUCION PRESUPUESTARIA DE EGRESOS**  
**TERCER CUATRIMESTRE**

Año : 2018 PROGRAMA: Todos

Grupo	Sub Grupo	Ob. Gasto	F. F.	O. F.	Prog.	DESCRIPCION DE LA CUENTA	PRESUPUESTO			ACUMULADO CUATRI. VENCIDO	OBLIGADO				ACUMULADO CUATRI. ACTUAL	TOTAL OBLIGADO	SALDO PRESUPUEST.	TOTAL PAGADO	OBLIG. PEND. PAGO
							INICIAL	MODIFICADO	VIGENTE		SETIEMBRE	OCTUBRE	NOVIEMBRE	DICIEMBRE					
		240	30008	1/2		Gastos por Servi. de Aseo, mant. y	60.000.000	0	60.000.000	31.093.393	1.300.000	1.250.000	860.000	0	3.410.000	34.503.393	25.496.607	34.503.393	0
		240	30011	2/2		Gastos por Servi. de Aseo, mant. y	52.827.276	24.129.224	76.956.500	21.702.500	0	27.857.500	0	27.396.500	55.254.000	76.956.500	0	49.560.000	27.396.500
		240	30007	1/2		Gastos por Servi. de Aseo, mant. y	35.000.000	0	35.000.000	12.961.346	0	0	0	2.180.000	2.180.000	15.141.346	19.858.654	15.141.346	0
		240	30001	1/2		Gastos por Servi. de Aseo, mant. y	15.000.000	15.000.000	30.000.000	29.871.000	0	0	60.000	0	60.000	29.931.000	69.000	29.931.000	0
						ALQUILERES Y DERECHOS	5.000.000	0	5.000.000	1.980.000	0	0	1.300.000	0	1.300.000	3.280.000	1.720.000	3.280.000	0
250						ALQUILERES Y DERECHOS	5.000.000	0	5.000.000	1.980.000	0	0	1.300.000	0	1.300.000	3.280.000	1.720.000	3.280.000	0
		250	30001	1/2		Alquileres y Derechos	5.000.000	0	5.000.000	1.980.000	0	0	1.300.000	0	1.300.000	3.280.000	1.720.000	3.280.000	0
						SERVICIOS TECNICOS Y	45.000.000	100.000.000	145.000.000	52.920.684	12.598.375	16.172.488	41.470.000	20.194.000	90.434.863	143.355.547	1.644.453	127.355.547	16.000.000
260						SERVICIOS TECNICOS Y	45.000.000	100.000.000	145.000.000	52.920.684	12.598.375	16.172.488	41.470.000	20.194.000	90.434.863	143.355.547	1.644.453	127.355.547	16.000.000
		260	30011	2/2		Servicios Tecnicos Profesionales	20.000.000	22.000.000	42.000.000	25.200.000	10.080.000	3.360.000	3.360.000	0	16.800.000	42.000.000	0	42.000.000	0
		260	30007	1/2		Servicios Tecnicos Profesionales	0	1.500.000	1.500.000	700.000	0	0	0	700.000	700.000	1.400.000	100.000	1.400.000	0
		260	30001	1/2		Servicios Tecnicos Profesionales	25.000.000	11.500.000	36.500.000	27.020.684	2.518.375	1.240.022	2.110.000	2.134.000	8.002.397	35.023.081	1.476.919	35.023.081	0
		260	30699	1/2		Servicios Tecnicos Profesionales	0	65.000.000	65.000.000	0	0	11.572.466	36.000.000	17.360.000	64.932.466	64.932.466	67.534	48.932.466	16.000.000
						SERVICIO SOCIAL	40.000.000	-24.000.000	16.000.000	0	0	0	0	0	0	0	16.000.000	0	0
270						SERVICIO SOCIAL	40.000.000	-24.000.000	16.000.000	0	0	0	0	0	0	0	16.000.000	0	0
		270	30007	1/2		Servicio Social	20.000.000	-7.500.000	12.500.000	0	0	0	0	0	0	0	12.500.000	0	0
		270	30001	1/2		Servicio Social	20.000.000	-16.500.000	3.500.000	0	0	0	0	0	0	0	3.500.000	0	0
						OTROS SERVICIOS	5.000.000	22.600.000	27.600.000	21.510.000	1.200.000	0	2.362.000	1.594.000	5.156.000	26.666.000	934.000	26.666.000	0
280						OTROS SERVICIOS	5.000.000	22.600.000	27.600.000	21.510.000	1.200.000	0	2.362.000	1.594.000	5.156.000	26.666.000	934.000	26.666.000	0
		280	30001	1/2		Otros Servicios en General	5.000.000	20.600.000	25.600.000	20.830.000	1.200.000	0	2.362.000	749.000	4.311.000	25.141.000	459.000	25.141.000	0
		280	30007	1/2		Otros Servicios en General	0	2.000.000	2.000.000	680.000	0	0	0	845.000	845.000	1.525.000	475.000	1.525.000	0
300						BIENES DE CONSUMO	820.787.820	220.403.952	1.041.191.772	546.364.127	4.908.500	24.129.640	52.086.692	62.518.816	143.643.648	690.007.775	351.183.997	648.012.575	41.995.200
300						BIENES DE CONSUMO	15.000.000	-10.000.000	5.000.000	2.832.000	0	0	0	0	0	2.832.000	2.168.000	2.832.000	0
310						PRODUCTOS ALIMENTICIOS	15.000.000	-10.000.000	5.000.000	2.832.000	0	0	0	0	0	2.832.000	2.168.000	2.832.000	0
		310	30001	1/2		Productos Alimenticios Varios	15.000.000	-10.000.000	5.000.000	2.832.000	0	0	0	0	0	2.832.000	2.168.000	2.832.000	0

  
**SR. NELSON PEDROZO TOLEDO**  
 Secretario General


  
**SR. SOTERO CACERES FERNANDEZ**  
 Intendente Municipal

**Municipalidad de Tembiapora**  
**EJECUCION PRESUPUESTARIA DE EGRESOS**  
**TERCER CUATRIMESTRE**

Año : 2018 PROGRAMA: Todos

Grupo	Sub Grupo	Ob. Gasto	F. F.	O. F.	Prog.	DESCRIPCION DE LA CUENTA	PRESUPUESTO			ACUMULADO CUATRI. VENCIDO	OBLIGADO				ACUMULADO CUATRI. ACTUAL	TOTAL OBLIGADO	SALDO PRESUPUEST.	TOTAL PAGADO	OBLIG. PEND. PAGO
							INICIAL	MODIFICADO	VIGENTE		SETIEMBRE	OCTUBRE	NOVIEMBRE	DICIEMBRE					
						TEXTILES Y VESTUARIOS	5.000.000	500.000	5.500.000	4.336.000	0	0	1.000.000	0	1.000.000	5.336.000	164.000	5.336.000	0
320						TEXTILES Y VESTUARIOS	5.000.000	500.000	5.500.000	4.336.000	0	0	1.000.000	0	1.000.000	5.336.000	164.000	5.336.000	0
	<b>320</b>	<b>30001</b>			1/2	Textiles y Vestuarios, Varios	5.000.000	500.000	5.500.000	4.336.000	0	0	1.000.000	0	1.000.000	5.336.000	164.000	5.336.000	0
						PRODUCTOS DE PAPEL, CARTON E	20.000.000	19.500.000	39.500.000	34.063.750	404.500	1.565.000	2.644.000	0	4.613.500	38.677.250	822.750	38.677.250	0
330						PRODUCTOS DE PAPEL, CARTON E	20.000.000	19.500.000	39.500.000	34.063.750	404.500	1.565.000	2.644.000	0	4.613.500	38.677.250	822.750	38.677.250	0
	<b>330</b>	<b>30007</b>			1/2	Productos de papel, carton e impresos	0	1.000.000	1.000.000	600.000	0	0	0	0	600.000	400.000	600.000	0	
	<b>330</b>	<b>30001</b>			1/2	Productos de papel, carton e impresos	20.000.000	18.500.000	38.500.000	33.463.750	404.500	1.565.000	2.644.000	0	4.613.500	38.077.250	422.750	38.077.250	0
						BIENES DE CONSUMO DE OFICINAS	25.000.000	11.500.000	36.500.000	29.344.300	2.483.000	130.000	2.556.000	1.400.000	6.569.000	35.913.300	586.700	35.913.300	0
340						BIENES DE CONSUMO DE OFICINAS	25.000.000	11.500.000	36.500.000	29.344.300	2.483.000	130.000	2.556.000	1.400.000	6.569.000	35.913.300	586.700	35.913.300	0
	<b>340</b>	<b>30001</b>			1/2	Bienes de consumos de Oficina	25.000.000	10.500.000	35.500.000	28.744.300	2.483.000	130.000	2.556.000	1.400.000	6.569.000	35.313.300	186.700	35.313.300	0
	<b>340</b>	<b>30007</b>			1/2	Bienes de consumos de Oficina	0	1.000.000	1.000.000	600.000	0	0	0	0	600.000	400.000	600.000	0	
						PRODUCTOS QUIMICOS Y	0	2.500.000	2.500.000	2.106.000	0	0	140.000	0	140.000	2.246.000	254.000	2.246.000	0
350						PRODUCTOS QUIMICOS Y	0	2.500.000	2.500.000	2.106.000	0	0	140.000	0	140.000	2.246.000	254.000	2.246.000	0
	<b>350</b>	<b>30001</b>			1/2	Productos. Instrum. Quimicos y	0	2.500.000	2.500.000	2.106.000	0	0	140.000	0	140.000	2.246.000	254.000	2.246.000	0
						COMBUSTIBLES Y LUBRICANTES	685.787.820	163.783.952	849.571.772	385.768.756	698.000	22.434.640	42.594.692	57.098.816	122.826.148	508.594.904	340.976.868	466.599.704	41.995.200
360						COMBUSTIBLES Y LUBRICANTES	685.787.820	163.783.952	849.571.772	385.768.756	698.000	22.434.640	42.594.692	57.098.816	122.826.148	508.594.904	340.976.868	466.599.704	41.995.200
	<b>360</b>	<b>30699</b>			1/2	Combustibles	0	150.000.000	150.000.000	0	0	22.434.640	42.459.692	15.043.616	79.937.948	79.937.948	70.062.052	79.937.948	0
	<b>360</b>	<b>30011</b>			2/2	Combustibles	278.009.714	42.783.952	320.793.666	302.030.771	0	0	0	0	302.030.771	18.762.895	302.030.771	0	
	<b>360</b>	<b>30001</b>			1/2	Combustibles	407.778.106	-29.000.000	378.778.106	83.737.985	698.000	0	135.000	42.055.200	42.888.200	126.626.185	252.151.921	84.630.985	41.995.200
						OTROS BIENES DE CONSUMO	70.000.000	32.620.000	102.620.000	87.913.321	1.323.000	0	3.152.000	4.020.000	8.495.000	96.408.321	6.211.679	96.408.321	0
390						OTROS BIENES DE CONSUMO	70.000.000	32.620.000	102.620.000	87.913.321	1.323.000	0	3.152.000	4.020.000	8.495.000	96.408.321	6.211.679	96.408.321	0
	<b>390</b>	<b>30008</b>			1/2	Otros Bienes de Consumo	0	15.020.000	15.020.000	4.980.000	0	0	0	3.965.000	3.965.000	8.945.000	6.075.000	8.945.000	0
	<b>390</b>	<b>30007</b>			1/2	Otros Bienes de Consumo	0	2.000.000	2.000.000	1.915.000	0	0	0	0	1.915.000	85.000	1.915.000	0	
	<b>390</b>	<b>30011</b>			2/2	Otros Bienes de Consumo	30.000.000	2.600.000	32.600.000	32.585.000	0	0	0	0	32.585.000	15.000	32.585.000	0	
	<b>390</b>	<b>30001</b>			1/2	Otros Bienes de Consumo	40.000.000	3.000.000	53.000.000	48.433.321	1.323.000	0	3.152.000	55.000	4.530.000	52.963.321	36.679	52.963.321	0

  
**SR. NELSON PEDROZO TOLEDO**  
 Secretario General

  
**SR. SOTERO CACERES FERNANDEZ**  
 Intendente Municipal

**Municipalidad de Tembiapora**  
**EJECUCION PRESUPUESTARIA DE EGRESOS**  
**TERCER CUATRIMESTRE**

Año : 2018 PROGRAMA: Todos

Grupo	Sub Grupo	Ob. Gasto	F. F.	O. F.	Prog.	DESCRIPCION DE LA CUENTA	PRESUPUESTO			ACUMULADO CUATRI. VENCIDO	OBLIGADO				ACUMULADO CUATRI. ACTUAL	TOTAL OBLIGADO	SALDO PRESUPUEST.	TOTAL PAGADO	OBLIG. PEND. PAGO
							INICIAL	MODIFICADO	VIGENTE		SETIEMBRE	OCTUBRE	NOVIEMBRE	DICIEMBRE					
700						SERVICIOS DE LA DEUDA PUBLICA	40.000.000	-40.000.000	0	0	0	0	0	0	0	0	0	0	0
700						SERVICIOS DE LA DEUDA PUBLICA	40.000.000	-40.000.000	0	0	0	0	0	0	0	0	0	0	0
	710					INTERES DE LA DEUDA PUBLICA	40.000.000	-40.000.000	0	0	0	0	0	0	0	0	0	0	0
		713	30011	2/2		Interes de la Deuda Con el Secc.	40.000.000	-40.000.000	0	0	0	0	0	0	0	0	0	0	0
800						TRANSFERENCIAS	576.914.288	-31.820.000	545.094.288	121.790.168	2.960.994	1.262.052	207.333.943	46.087.948	257.644.937	379.435.105	165.659.183	379.435.105	0
						TRANSFERENCIA CORRIENTES AL	124.000.000	-4.600.000	119.400.000	107.975.168	2.772.994	922.052	1.836.943	1.561.948	7.093.937	115.069.105	4.330.895	115.069.105	0
	830					TRANSFERENCIA CORRIENTES AL	124.000.000	-4.600.000	119.400.000	107.975.168	2.772.994	922.052	1.836.943	1.561.948	7.093.937	115.069.105	4.330.895	115.069.105	0
		833	30001	1/2		Transferencias Municipalidades	60.000.000	-7.600.000	52.400.000	46.288.682	1.354.883	450.514	897.529	763.167	3.466.093	49.754.775	2.645.225	49.754.775	0
		834	30001	1/2		Otras transferencias al sector publico	64.000.000	0	64.000.000	59.526.347	1.354.883	450.514	897.529	763.167	3.466.093	62.992.440	1.007.560	62.992.440	0
		839	30001	1/2		Otras Transfe. Cte. al Sec. Pub. o	0	3.000.000	3.000.000	2.160.139	63.228	21.024	41.885	35.614	161.751	2.321.890	678.110	2.321.890	0
						TRANSFERENCIAS CTES SEC.	452.914.288	-27.220.000	425.694.288	13.815.000	188.000	340.000	205.497.000	44.526.000	250.551.000	264.366.000	161.328.288	264.366.000	0
	840					TRANSFERENCIAS CTES AL SEC.	452.914.288	-27.220.000	425.694.288	13.815.000	188.000	340.000	205.497.000	44.526.000	250.551.000	264.366.000	161.328.288	264.366.000	0
		841	30007	1/2		Becas	25.000.000	0	25.000.000	3.000.000	0	0	0	0	0	3.000.000	22.000.000	3.000.000	0
		842	30007	1/2		Aporte a Ent. Educat.e Inst. s/f.de	40.000.000	0	40.000.000	0	0	0	0	0	0	0	40.000.000	0	0
		842	30008	1/2		Aporte a Ent. Educat.e Inst. s/f.de	40.000.000	-25.220.000	14.780.000	0	0	0	0	0	0	0	14.780.000	0	0
		842	30001	1/2		Aporte a Ent. Educat.e Inst. s/f.de	5.000.000	-2.000.000	3.000.000	0	0	0	0	0	0	0	3.000.000	0	0
		846	30001	1/2		Subsidio y Asis Social a Personas	20.000.000	0	20.000.000	10.815.000	188.000	340.000	0	1.515.000	2.043.000	12.858.000	7.142.000	12.858.000	0
		848	30003	2/2/1		Transferencia para Complemento	312.914.288	0	312.914.288	0	0	0	205.497.000	43.011.000	248.508.000	248.508.000	64.406.288	248.508.000	0
		849	30001	1/2		Otras Tranferencias Corrientes para la	10.000.000	0	10.000.000	0	0	0	0	0	0	0	10.000.000	0	0
900						OTROS GASTOS CORRIENTES	2.000.000	159.128.346	161.128.346	159.128.346	0	0	0	0	0	159.128.346	2.000.000	159.128.346	0
	910					PAGO DE IMPUESTOS, TASAS Y	2.000.000	0	2.000.000	0	0	0	0	0	0	0	2.000.000	0	0
	910					PAGO DE IMPUESTOS, TASAS Y	2.000.000	0	2.000.000	0	0	0	0	0	0	0	2.000.000	0	0
		910	30001	1/2		Pago de Impuestos, Tasas Gastos	2.000.000	0	2.000.000	0	0	0	0	0	0	0	2.000.000	0	0
						DEUDAS PEND. DE PAGO GASTOS	0	159.128.346	159.128.346	159.128.346	0	0	0	0	0	159.128.346	0	159.128.346	0
960						DEUDAS PEND. DE PAGO GASTOS	0	159.128.346	159.128.346	159.128.346	0	0	0	0	0	159.128.346	0	159.128.346	0


**SECRETARÍA GENERAL**  
**SR. NELSON PEDROZO TOLEDO**  
 Secretario General



**INTENDENTE MUNICIPAL**  
**SR. SOTERO CACERES FERNANDEZ**  
 Intendente Municipal

**Municipalidad de Tembiapora**  
**EJECUCION PRESUPUESTARIA DE EGRESOS**  
**TERCER CUATRIMESTRE**

Año : 2018 PROGRAMA: Todos

Grupo	Sub Grupo	Ob. Gasto	F. F.	O. F.	Prog.	DESCRIPCION DE LA CUENTA	PRESUPUESTO			ACUMULADO CUATRI. VENCIDO	OBLIGADO				ACUMULADO CUATRI. ACTUAL	TOTAL OBLIGADO	SALDO PRESUPUEST.	TOTAL PAGADO	OBLIG. PEND. PAGO
							INICIAL	MODIFICADO	VIGENTE		SETIEMBRE	OCTUBRE	NOVIEMBRE	DICIEMBRE					
		960	30001	1/2		Deudas Pendientes de Pago Corrientes	0	101.655.994	101.655.994	101.655.994	0	0	0	0	0	101.655.994	0	101.655.994	0
		960	30011	2/2		Deudas Pendientes de Pago Corrientes	0	57.472.352	57.472.352	57.472.352	0	0	0	0	0	57.472.352	0	57.472.352	0
<b>400</b>						GASTOS DE CAPITAL	3.077.306.066	368.486.121	3.445.792.187	1.257.985.430	151.169.800	163.127.432	131.612.220	363.508.117	809.417.569	2.067.402.999	1.378.389.188	1.982.950.613	84.452.386
						BIENES DE CAMBIO	150.000.000	-101.655.994	48.344.006	0	0	0	0	0	0	0	48.344.006	0	0
						BIENES E INSUMOS DEL SECTOR	150.000.000	-101.655.994	48.344.006	0	0	0	0	0	0	0	48.344.006	0	0
410						BIENES E INSUMOS DEL SECTOR	150.000.000	-101.655.994	48.344.006	0	0	0	0	0	0	0	48.344.006	0	0
			30001	1/2		Minerales	150.000.000	-101.655.994	48.344.006	0	0	0	0	0	0	0	48.344.006	0	0
<b>500</b>						INVERSION FISICA	2.752.306.066	172.138.670	2.924.444.736	863.836.615	151.169.800	94.612.802	131.612.220	363.508.117	740.902.939	1.604.739.554	1.319.705.182	1.520.287.168	84.452.386
						CONSTRUCCIONES	2.318.958.104	-160.861.330	2.158.096.774	419.949.315	101.656.800	92.212.802	84.202.220	363.508.117	641.579.939	1.061.529.254	1.096.567.520	977.076.868	84.452.386
520						CONSTRUCCIONES	2.318.958.104	-160.861.330	2.158.096.774	419.949.315	101.656.800	92.212.802	84.202.220	363.508.117	641.579.939	1.061.529.254	1.096.567.520	977.076.868	84.452.386
		520	30003	2/2/1		Construcciones de obras de uso p	730.133.342	-67.681.250	662.452.092	168.123.220	35.400.000	66.117.052	83.197.220	138.594.117	323.308.389	491.431.609	171.020.483	415.036.723	76.394.886
		520	30011	2/2		Construcciones de obras de uso p	1.500.000.000	-63.180.080	1.436.819.920	251.826.095	66.256.800	26.095.750	1.005.000	224.914.000	318.271.550	570.097.645	866.722.275	562.040.145	8.057.500
		520	30008	1/2		Construcciones de obras de uso p	30.000.000	0	30.000.000	0	0	0	0	0	0	0	30.000.000	0	0
		520	30001	1/2		Construcciones de obras de uso p	58.824.762	-30.000.000	28.824.762	0	0	0	0	0	0	0	28.824.762	0	0
						ADQUISIC. MAQ, EQUIPOS Y	0	340.200.000	340.200.000	318.242.500	0	0	0	0	0	318.242.500	21.957.500	318.242.500	0
530						ADQUISICION DE MAQUINARIAS,	0	340.200.000	340.200.000	318.242.500	0	0	0	0	0	318.242.500	21.957.500	318.242.500	0
		530	30008	1/2		Maquinarias, Equipos y Herramientas	0	10.200.000	10.200.000	10.200.000	0	0	0	0	0	10.200.000	0	10.200.000	0
		530	30001	1/2		Maquinarias, Equipos y Herramientas	0	30.000.000	30.000.000	30.000.000	0	0	0	0	0	30.000.000	0	30.000.000	0
		530	30011	2/2		Maquinarias, Equipos y Herramientas	0	300.000.000	300.000.000	278.042.500	0	0	0	0	0	278.042.500	21.957.500	278.042.500	0
						ADQUISICION DE EQUIPOS DE	156.175.238	-19.000.000	137.175.238	0	8.750.000	0	0	0	8.750.000	8.750.000	128.425.238	8.750.000	0
540						ADQUISICION DE EQUIPOS DE	156.175.238	-19.000.000	137.175.238	0	8.750.000	0	0	0	8.750.000	8.750.000	128.425.238	8.750.000	0
		540	30011	2/2		Adq. de equipos de Oficinas y comp.	146.175.238	-19.000.000	127.175.238	0	8.750.000	0	0	0	8.750.000	8.750.000	118.425.238	8.750.000	0
		540	30001	1/2		Adq. de equipos de Oficinas y comp.	10.000.000	0	10.000.000	0	0	0	0	0	0	0	10.000.000	0	0
						ADQ.DE BIENES INTANGIBLES	0	19.000.000	19.000.000	0	0	0	19.000.000	0	19.000.000	19.000.000	0	19.000.000	0
570						ADQ.DE BIENES INTANGIBLES	0	19.000.000	19.000.000	0	0	0	19.000.000	0	19.000.000	19.000.000	0	19.000.000	0

  
**SR. NELSON PEDROZO TOLEDO**  
 Secretario General

  
**SR. SOTERO CACERES FERNANDEZ**  
 Intendente Municipal

**Municipalidad de Tembiapora**  
**EJECUCION PRESUPUESTARIA DE EGRESOS**  
**TERCER CUATRIMESTRE**

Año : 2018 PROGRAMA: Todos

Grupo	Sub Grupo	Ob. Gasto	F. F.	O. F.	Prog.	DESCRIPCION DE LA CUENTA	PRESUPUESTO			ACUMULADO CUATRI. VENCIDO	OBLIGADO				ACUMULADO CUATRI. ACTUAL	TOTAL OBLIGADO	SALDO PRESUPUEST.	TOTAL PAGADO	OBLIG. PEND. PAGO
							INICIAL	MODIFICADO	VIGENTE		SETIEMBRE	OCTUBRE	NOVIEMBRE	DICIEMBRE					
		570	30011	2/2		Adq.de Bienes Intangibles	0	19.000.000	19.000.000	0	0	0	19.000.000	0	19.000.000	19.000.000	0	19.000.000	0
						ESTUDIOS Y PROYECTOS DE	100.000.000	-7.200.000	92.800.000	18.000.000	7.200.000	2.400.000	2.400.000	0	12.000.000	30.000.000	62.800.000	30.000.000	0
580						ESTUDIOS Y PROYECTOS DE	100.000.000	-7.200.000	92.800.000	18.000.000	7.200.000	2.400.000	2.400.000	0	12.000.000	30.000.000	62.800.000	30.000.000	0
		580	30011	2/2		Estudios y Proyectos de Inversion	100.000.000	-7.200.000	92.800.000	18.000.000	7.200.000	2.400.000	2.400.000	0	12.000.000	30.000.000	62.800.000	30.000.000	0
						OTROS GASTOS DE INVERSION	177.172.724	0	177.172.724	107.644.800	33.563.000	0	26.010.000	0	59.573.000	167.217.800	9.954.924	167.217.800	0
590						OTROS GASTOS DE INVERSION	177.172.724	0	177.172.724	107.644.800	33.563.000	0	26.010.000	0	59.573.000	167.217.800	9.954.924	167.217.800	0
		590	30011	2/2		Otras Reparaciones Mayores	177.172.724	0	177.172.724	107.644.800	33.563.000	0	26.010.000	0	59.573.000	167.217.800	9.954.924	167.217.800	0
<b>700</b>						SERVICIOS DE LA DEUDA PUBLICA	160.000.000	73.187.945	233.187.945	164.673.315	0	68.514.630	0	0	68.514.630	233.187.945	0	233.187.945	0
						AMORTIZACION DE LA DEUDA	160.000.000	73.187.945	233.187.945	164.673.315	0	68.514.630	0	0	68.514.630	233.187.945	0	233.187.945	0
730						Amortización de la Deuda Publica	160.000.000	73.187.945	233.187.945	164.673.315	0	68.514.630	0	0	68.514.630	233.187.945	0	233.187.945	0
		733	30011	2/2		Amortizacion de la Deuda con el Sector	160.000.000	73.187.945	233.187.945	164.673.315	0	68.514.630	0	0	68.514.630	233.187.945	0	233.187.945	0
<b>800</b>						TRANSFERENCIAS DE CAPITAL	15.000.000	146.677.000	161.677.000	151.337.000	0	0	0	0	0	151.337.000	10.340.000	151.337.000	0
						TRANSFER CONSOL. DE CAPITAL	15.000.000	146.677.000	161.677.000	151.337.000	0	0	0	0	0	151.337.000	10.340.000	151.337.000	0
870						TRANSFERENCIAS DE CAPITAL AL	15.000.000	146.677.000	161.677.000	151.337.000	0	0	0	0	0	151.337.000	10.340.000	151.337.000	0
		871	30011	2/2		Transferencias de capital al Sector	0	146.677.000	146.677.000	146.677.000	0	0	0	0	0	146.677.000	0	146.677.000	0
		871	30001	1/2		Transferencias de capital al Sector	15.000.000	0	15.000.000	4.660.000	0	0	0	0	0	4.660.000	10.340.000	4.660.000	0
						OTROS GASTOS DE CAPITAL	0	78.138.500	78.138.500	78.138.500	0	0	0	0	0	78.138.500	0	78.138.500	0
						DEUDAS PEN DE PAGO GASTOS	0	78.138.500	78.138.500	78.138.500	0	0	0	0	0	78.138.500	0	78.138.500	0
980						DEUDAS PEN.DE PAGO GASTOS	0	78.138.500	78.138.500	78.138.500	0	0	0	0	0	78.138.500	0	78.138.500	0
		980	30003	2/2/1		Deudas Pen.de Pago Gastos Capital	0	67.681.250	67.681.250	67.681.250	0	0	0	0	0	67.681.250	0	67.681.250	0
		980	30011	2/2		Deudas Pen.de Pago Gastos Capital	0	10.457.250	10.457.250	10.457.250	0	0	0	0	0	10.457.250	0	10.457.250	0

  
**SECRETARIA GENERAL**  
**SR. NELSON PEDROZO TOLEDO**  
 Tembiapora  
 Secretario General

  
**INTENDENTE MUNICIPAL**  
**SR. SOTERO CACERES FERNANDEZ**  
 Intendente Municipal