

Municipalidad de Tembiapora
EJECUCION PRESUPUESTARIA DE EGRESOS
TERCER CUATRIMESTRE

Año : 2018 PROGRAMA: Todos

Grupo	Sub Grupo	Ob. Gasto	F. F.	O. F.	Prog.	DESCRIPCION DE LA CUENTA	PRESUPUESTO			ACUMULADO CUATRI. VENCIDO	OBLIGADO				ACUMULADO CUATRI. ACTUAL	TOTAL OBLIGADO	SALDO PRESUPUEST.	TOTAL PAGADO	OBLIG. PEND. PAGO
							INICIAL	MODIFICADO	VIGENTE		SETIEMBRE	OCTUBRE	NOVIEMBRE	DICIEMBRE					
						GASTOS DE GESTION	5.810.832.582	574.927.643	6.385.760.225	2.854.064.974	199.977.669	0	0	0	199.977.669	3.054.042.643	3.331.717.582	3.054.042.643	0
						GASTOS DE CORRIENTE	2.733.526.516	206.441.522	2.939.968.038	1.596.079.544	48.807.869	0	0	0	48.807.869	1.644.887.413	1.295.080.625	1.644.887.413	0
100						GASTOS DE SERVICIOS	895.997.132	-12.516.479	883.480.653	581.570.000	25.540.000	0	0	0	25.540.000	607.110.000	276.370.653	607.110.000	0
100						GASTOS DE SERVICIOS	238.076.176	6.500.000	244.576.176	159.600.000	370.000	0	0	0	370.000	159.970.000	84.606.176	159.970.000	0
	110					REMUNERACIONES BASICAS	238.076.176	6.500.000	244.576.176	159.600.000	370.000	0	0	0	370.000	159.970.000	84.606.176	159.970.000	0
		111	30001	1/2		Sueldos	92.400.000	0	92.400.000	58.100.000	370.000	0	0	0	370.000	58.470.000	33.930.000	58.470.000	0
		112	30001	1/1		Dietas	56.562.624	0	56.562.624	45.360.000	0	0	0	0	0	45.360.000	11.202.624	45.360.000	0
		113	30001	1/1		Gastos de Representacion	70.200.000	0	70.200.000	49.140.000	0	0	0	0	0	49.140.000	21.060.000	49.140.000	0
		113	30001	1/2		Gastos de Representacion	6.500.000	6.500.000	13.000.000	7.000.000	0	0	0	0	0	7.000.000	6.000.000	7.000.000	0
		114	30001	1/2		Aguinaldos	7.700.000	0	7.700.000	0	0	0	0	0	0	0	7.700.000	0	0
		114	30001	1/1		Aguinaldos	4.713.552	0	4.713.552	0	0	0	0	0	0	0	4.713.552	0	0
	120					REMUNERACIONES TEMPORALES	10.000.000	-5.000.000	5.000.000	0	0	0	0	0	0	0	5.000.000	0	0
	120					REMUNERACIONES TEMPORALES	10.000.000	-5.000.000	5.000.000	0	0	0	0	0	0	0	5.000.000	0	0
		123	30001	1/2		Remuneracion extraordinaria	10.000.000	-5.000.000	5.000.000	0	0	0	0	0	0	0	5.000.000	0	0
	130					ASIGNACIONES	14.240.000	5.000.000	19.240.000	9.090.000	370.000	0	0	0	370.000	9.460.000	9.780.000	9.460.000	0
	130					ASIGNACIONES	14.240.000	5.000.000	19.240.000	9.090.000	370.000	0	0	0	370.000	9.460.000	9.780.000	9.460.000	0
		133	30001	1/2		Bonificaciones y Gratificaciones	5.000.000	5.000.000	10.000.000	6.500.000	0	0	0	0	0	6.500.000	3.500.000	6.500.000	0
		134	30001	1/2		Aporte Jubilatorio del Empleador	9.240.000	0	9.240.000	2.590.000	370.000	0	0	0	370.000	2.960.000	6.280.000	2.960.000	0
	140					PERSONAL CONTRATADO	593.680.956	20.983.521	614.664.477	412.880.000	24.800.000	0	0	0	24.800.000	437.680.000	176.984.477	437.680.000	0
	140					PERSONAL CONTRATADO	593.680.956	20.983.521	614.664.477	412.880.000	24.800.000	0	0	0	24.800.000	437.680.000	176.984.477	437.680.000	0
		144	30008	1/2		Jornales Varios	150.000.000	0	150.000.000	126.110.000	15.100.000	0	0	0	15.100.000	141.210.000	8.790.000	141.210.000	0
		144	30001	1/1		Jornales Varios	19.500.000	0	19.500.000	10.800.000	0	0	0	0	0	10.800.000	8.700.000	10.800.000	0
		144	30007	1/2		Jornales Varios	40.000.000	0	40.000.000	1.800.000	0	0	0	0	0	1.800.000	38.200.000	1.800.000	0
		144	30001	1/2		Jornales Varios	134.680.956	43.500.000	178.180.956	173.270.000	4.700.000	0	0	0	4.700.000	177.970.000	210.956	177.970.000	0
		145	30008	1/2		Honorarios Profesionales	20.000.000	0	20.000.000	0	0	0	0	0	0	0	20.000.000	0	0

Rosalba Amalinda Godoy
 Tesorero



SECRETARÍA GENERAL
 MISION PADRINO
 Jefe de Oficina General




MUNICIPALIDAD DE TEMBIAPORA
 Intendencia Municipal




Municipalidad de Tembiapora
EJECUCION PRESUPUESTARIA DE EGRESOS
TERCER CUATRIMESTRE



Año : 2018 PROGRAMA: Todos

Grupo	Sub Grupo	Ob. Gasto	F. F.	O. F.	Prog.	DESCRIPCION DE LA CUENTA	PRESUPUESTO			ACUMULADO CUATRI. VENCIDO	OBLIGADO				ACUMULADO CUATRI. ACTUAL	TOTAL OBLIGADO	SALDO PRESUPUEST.	TOTAL PAGADO	OBLIG. PEND. PAGO
							INICIAL	MODIFICADO	VIGENTE		SETIEMBRE	OCTUBRE	NOVIEMBRE	DICIEMBRE					
		145	30011	2/2		Honorarios Profesionales	100.000.000	-12.516.479	87.483.521	76.000.000	5.000.000	0	0	0	5.000.000	81.000.000	6.483.521	81.000.000	0
		145	30001	1/2		Honorarios Profesionales	110.000.000	-10.000.000	100.000.000	15.000.000	0	0	0	0	15.000.000	85.000.000	15.000.000	15.000.000	0
		145	30001	1/1		Honorarios Profesionales	19.500.000	0	19.500.000	9.900.000	0	0	0	0	9.900.000	9.600.000	9.900.000	9.900.000	0
	190					OTROS GASTOS DE PERSONAL	40.000.000	-40.000.000	0	0	0	0	0	0	0	0	0	0	0
	190					OTROS GASTOS DE PERSONAL	40.000.000	-40.000.000	0	0	0	0	0	0	0	0	0	0	0
		199	30001	1/2		Otros Gastos de Personal	40.000.000	-40.000.000	0	0	0	0	0	0	0	0	0	0	0
200						SERVICIOS NO PERSONALES	397.827.276	-4.000.000	393.827.276	187.226.903	15.398.375	0	0	0	15.398.375	202.625.278	191.201.998	202.625.278	0
200						SERVICIOS NO PERSONALES	10.000.000	0	10.000.000	1.417.980	0	0	0	0	1.417.980	8.582.020	1.417.980	1.417.980	0
	210					SERVICIOS BASICOS	10.000.000	0	10.000.000	1.417.980	0	0	0	0	1.417.980	8.582.020	1.417.980	1.417.980	0
		210	30001	1/2		Servicios basicos Varios	10.000.000	0	10.000.000	1.417.980	0	0	0	0	1.417.980	8.582.020	1.417.980	1.417.980	0
	220					TRANSPORTE Y ALMACENAJE	100.000.000	-50.000.000	50.000.000	0	0	0	0	0	0	50.000.000	0	0	0
		220	30008	1/2		Transporte y Almacenaje	50.000.000	0	50.000.000	0	0	0	0	0	0	50.000.000	0	0	0
		220	30001	1/2		Transporte y Almacenaje	50.000.000	-50.000.000	0	0	0	0	0	0	0	0	0	0	0
						PASAJES Y VIATICOS	30.000.000	0	30.000.000	13.770.000	300.000	0	0	0	300.000	14.070.000	15.930.000	14.070.000	0
	230					PASAJES Y VIATICOS	30.000.000	0	30.000.000	13.770.000	300.000	0	0	0	300.000	14.070.000	15.930.000	14.070.000	0
		230	30001	1/2		Pasajes y viaticos	30.000.000	0	30.000.000	13.770.000	300.000	0	0	0	300.000	14.070.000	15.930.000	14.070.000	0
						GASTOS DE SERV DE ASEO, MANT,	162.827.276	12.400.000	175.227.276	95.628.239	1.300.000	0	0	0	1.300.000	96.928.239	78.299.037	96.928.239	0
	240					GASTOS DE SERV DE ASEO, MANT,	162.827.276	12.400.000	175.227.276	95.628.239	1.300.000	0	0	0	1.300.000	96.928.239	78.299.037	96.928.239	0
		240	30008	1/2		Gastos por Servi. de Aseo, mant. y	60.000.000	0	60.000.000	31.093.393	1.300.000	0	0	0	1.300.000	32.393.393	27.606.607	32.393.393	0
		240	30007	1/2		Gastos por Servi. de Aseo, mant. y	35.000.000	0	35.000.000	12.961.346	0	0	0	0	12.961.346	22.038.654	12.961.346	12.961.346	0
		240	30011	2/2		Gastos por Servi. de Aseo, mant. y	52.827.276	-2.600.000	50.227.276	21.702.500	0	0	0	0	21.702.500	28.524.776	21.702.500	21.702.500	0
		240	30001	1/2		Gastos por Servi. de Aseo, mant. y	15.000.000	15.000.000	30.000.000	29.871.000	0	0	0	0	29.871.000	129.000	29.871.000	29.871.000	0
						ALQUILERES Y DERECHOS	5.000.000	0	5.000.000	1.980.000	0	0	0	0	1.980.000	3.020.000	1.980.000	1.980.000	0
	250					ALQUILERES Y DERECHOS	5.000.000	0	5.000.000	1.980.000	0	0	0	0	1.980.000	3.020.000	1.980.000	1.980.000	0
		250	30001	1/2		Alquileres y Derechos	5.000.000	0	5.000.000	1.980.000	0	0	0	0	1.980.000	3.020.000	1.980.000	1.980.000	0

Rosalba Arredondo Godoy
Tesorero



SECRETARIA GENERAL
Municipalidad de Tembiapora

MUNICIPALIDAD DE TEMBIAPORA
MAYORALDIA




Roberto Cárdenas
Intendente Municipal

Municipalidad de Tembiapora
EJECUCION PRESUPUESTARIA DE EGRESOS
TERCER CUATRIMESTRE

Año : 2018 PROGRAMA: Todos

Grupo	Sub Grupo	Ob. Gasto	F. F.	O. F.	Prog.	DESCRIPCION DE LA CUENTA	PRESUPUESTO			ACUMULADO CUATRI. VENCIDO	OBLIGADO				ACUMULADO CUATRI. ACTUAL	TOTAL OBLIGADO	SALDO PRESUPUEST.	TOTAL PAGADO	OBLIG. PEND. PAGO
							INICIAL	MODIFICADO	VIGENTE		SETIEMBRE	OCTUBRE	NOVIEMBRE	DICIEMBRE					
						SERVICIOS TECNICOS Y	45.000.000	35.000.000	80.000.000	52.920.684	12.598.375	0	0	0	12.598.375	65.519.059	14.480.941	65.519.059	0
260						SERVICIOS TECNICOS Y	45.000.000	35.000.000	80.000.000	52.920.684	12.598.375	0	0	0	12.598.375	65.519.059	14.480.941	65.519.059	0
	260		30011	2/2		Servicios Tecnicos Profesionales	20.000.000	22.000.000	42.000.000	25.200.000	10.080.000	0	0	0	10.080.000	35.280.000	6.720.000	35.280.000	0
	260		30001	1/2		Servicios Tecnicos Profesionales	25.000.000	11.500.000	36.500.000	27.020.684	2.518.375	0	0	0	2.518.375	29.539.059	6.960.941	29.539.059	0
	260		30007	1/2		Servicios Tecnicos Profesionales	0	1.500.000	1.500.000	700.000	0	0	0	0	700.000	800.000	700.000	0	0
						SERVICIO SOCIAL	40.000.000	-23.000.000	17.000.000	0	0	0	0	0	0	17.000.000	0	0	0
270						SERVICIO SOCIAL	40.000.000	-23.000.000	17.000.000	0	0	0	0	0	0	17.000.000	0	0	0
	270		30001	1/2		Servicio Social	20.000.000	-16.500.000	3.500.000	0	0	0	0	0	0	3.500.000	0	0	0
	270		30007	1/2		Servicio Social	20.000.000	-6.500.000	13.500.000	0	0	0	0	0	0	13.500.000	0	0	0
						OTROS SERVICIOS	5.000.000	21.600.000	26.600.000	21.510.000	1.200.000	0	0	0	1.200.000	22.710.000	3.890.000	22.710.000	0
280						OTROS SERVICIOS	5.000.000	21.600.000	26.600.000	21.510.000	1.200.000	0	0	0	1.200.000	22.710.000	3.890.000	22.710.000	0
	280		30007	1/2		Otros Servicios en General	0	1.000.000	1.000.000	680.000	0	0	0	0	680.000	320.000	680.000	0	0
	280		30001	1/2		Otros Servicios en General	5.000.000	20.600.000	25.600.000	20.830.000	1.200.000	0	0	0	1.200.000	22.030.000	3.570.000	22.030.000	0
300						BIENES DE CONSUMO	820.787.820	135.649.655	956.437.475	546.364.127	4.908.500	0	0	0	4.908.500	551.272.627	405.164.848	551.272.627	0
300						BIENES DE CONSUMO	15.000.000	-10.000.000	5.000.000	2.832.000	0	0	0	0	2.832.000	2.168.000	2.832.000	0	0
310						PRODUCTOS ALIMENTICIOS	15.000.000	-10.000.000	5.000.000	2.832.000	0	0	0	0	2.832.000	2.168.000	2.832.000	0	0
	310		30001	1/2		Productos Alimenticios Varios	15.000.000	-10.000.000	5.000.000	2.832.000	0	0	0	0	2.832.000	2.168.000	2.832.000	0	0
						TEXTILES Y VESTUARIOS	5.000.000	0	5.000.000	4.336.000	0	0	0	0	4.336.000	664.000	4.336.000	0	0
320						TEXTILES Y VESTUARIOS	5.000.000	0	5.000.000	4.336.000	0	0	0	0	4.336.000	664.000	4.336.000	0	0
	320		30001	1/2		Textiles y Vestuarios, Varios	5.000.000	0	5.000.000	4.336.000	0	0	0	0	4.336.000	664.000	4.336.000	0	0
						PRODUCTOS DE PAPEL, CARTON E	20.000.000	19.000.000	39.000.000	34.063.750	404.500	0	0	0	404.500	34.468.250	4.531.750	34.468.250	0
330						PRODUCTOS DE PAPEL, CARTON E	20.000.000	19.000.000	39.000.000	34.063.750	404.500	0	0	0	404.500	34.468.250	4.531.750	34.468.250	0
	330		30001	1/2		Productos de papel, carton e impresos	20.000.000	18.000.000	38.000.000	33.463.750	404.500	0	0	0	404.500	33.868.250	4.131.750	33.868.250	0
	330		30007	1/2		Productos de papel, carton e impresos	0	1.000.000	1.000.000	600.000	0	0	0	0	600.000	400.000	600.000	0	0
						BIENES DE CONSUMO DE OFICINAS	25.000.000	11.000.000	36.000.000	29.344.300	2.483.000	0	0	0	2.483.000	31.827.300	4.172.700	31.827.300	0


 Rosalino Amalio Godoy
 Tesorero


 Mariano Padilla
 Jefe de Oficina General


 Sofía Cárdenas
 Intendente Municipal



Municipalidad de Tembiapora
EJECUCION PRESUPUESTARIA DE EGRESOS
TERCER CUATRIMESTRE

Año : 2018 PROGRAMA: Todos

Grupo	Sub Grupo	Ob. Gasto	F. F.	O. F.	Prog.	DESCRIPCION DE LA CUENTA	PRESUPUESTO			ACUMULADO CUATRI. VENCIDO	OBLIGADO				ACUMULADO CUATRI. ACTUAL	TOTAL OBLIGADO	SALDO PRESUPUEST.	TOTAL PAGADO	OBLIG. PEND. PAGO
							INICIAL	MODIFICADO	VIGENTE		SETIEMBRE	OCTUBRE	NOVIEMBRE	DICIEMBRE					
340						BIENES DE CONSUMO DE OFICINAS	25.000.000	11.000.000	36.000.000	29.344.300	2.483.000	0	0	0	2.483.000	31.827.300	4.172.700	31.827.300	0
	340	30007	1/2			Bienes de consumos de Oficina	0	1.000.000	1.000.000	600.000	0	0	0	0	600.000	400.000	600.000	0	
	340	30001	1/2			Bienes de consumos de Oficina	25.000.000	10.000.000	35.000.000	28.744.300	2.483.000	0	0	0	2.483.000	31.227.300	3.772.700	31.227.300	0
						PRODUCTOS QUIMICOS Y	0	3.000.000	3.000.000	2.106.000	0	0	0	0	2.106.000	894.000	2.106.000	0	
350						PRODUCTOS QUIMICOS Y	0	3.000.000	3.000.000	2.106.000	0	0	0	0	2.106.000	894.000	2.106.000	0	
	350	30001	1/2			Productos. Instrum. Quimicos y	0	3.000.000	3.000.000	2.106.000	0	0	0	0	2.106.000	894.000	2.106.000	0	
						COMBUSTIBLES Y LUBRICANTES	685.787.820	80.029.655	765.817.475	385.768.756	698.000	0	0	0	698.000	386.466.756	379.350.719	386.466.756	0
360						COMBUSTIBLES Y LUBRICANTES	685.787.820	80.029.655	765.817.475	385.768.756	698.000	0	0	0	698.000	386.466.756	379.350.719	386.466.756	0
	360	30001	1/2			Combustibles	407.778.106	-8.000.000	399.778.106	83.737.985	698.000	0	0	0	698.000	84.435.985	315.342.121	84.435.985	0
	360	30011	2/2			Combustibles	278.009.714	88.029.655	366.039.369	302.030.771	0	0	0	0	302.030.771	64.008.598	302.030.771	0	
						OTROS BIENES DE CONSUMO	70.000.000	32.620.000	102.620.000	87.913.321	1.323.000	0	0	0	1.323.000	89.236.321	13.383.679	89.236.321	0
390						OTROS BIENES DE CONSUMO	70.000.000	32.620.000	102.620.000	87.913.321	1.323.000	0	0	0	1.323.000	89.236.321	13.383.679	89.236.321	0
	390	30007	1/2			Otros Bienes de Consumo	0	2.000.000	2.000.000	1.915.000	0	0	0	0	1.915.000	85.000	1.915.000	0	
	390	30001	1/2			Otros Bienes de Consumo	40.000.000	13.000.000	53.000.000	48.433.321	1.323.000	0	0	0	1.323.000	49.756.321	3.243.679	49.756.321	0
	390	30008	1/2			Otros Bienes de Consumo	0	15.020.000	15.020.000	4.980.000	0	0	0	0	4.980.000	10.040.000	4.980.000	0	
	390	30011	2/2			Otros Bienes de Consumo	30.000.000	2.600.000	32.600.000	32.585.000	0	0	0	0	32.585.000	15.000	32.585.000	0	
700						SERVICIOS DE LA DEUDA PUBLICA	40.000.000	-40.000.000	0	0	0	0	0	0	0	0	0	0	0
700						SERVICIOS DE LA DEUDA PUBLICA	40.000.000	-40.000.000	0	0	0	0	0	0	0	0	0	0	0
710						INTERES DE LA DEUDA PUBLICA	40.000.000	-40.000.000	0	0	0	0	0	0	0	0	0	0	0
	713	30011	2/2			Interes de la Deuda Con el Secc.	40.000.000	-40.000.000	0	0	0	0	0	0	0	0	0	0	0
800						TRANSFERENCIAS	576.914.288	-31.820.000	545.094.288	121.790.168	2.960.994	0	0	0	2.960.994	124.751.162	420.343.126	124.751.162	0
						TRANSFERENCIA CORRIENTES AL	124.000.000	-4.600.000	119.400.000	107.975.168	2.772.994	0	0	0	2.772.994	110.748.162	8.651.838	110.748.162	0
830						TRANSFERENCIA CORRIENTES AL	124.000.000	-4.600.000	119.400.000	107.975.168	2.772.994	0	0	0	2.772.994	110.748.162	8.651.838	110.748.162	0
	833	30001	1/2			Transferencias Municipalidades	60.000.000	-7.600.000	52.400.000	46.288.682	1.354.883	0	0	0	1.354.883	47.643.565	4.756.435	47.643.565	0
	834	30001	1/2			Otras transferencias al sector publico	64.000.000	0	64.000.000	59.526.347	1.354.883	0	0	0	1.354.883	60.881.230	3.118.770	60.881.230	0

Rosalvo Arnaldo Godoy
 Rosalvo Arnaldo Godoy
 Tesorero



Isidoro Pedraza
 Isidoro Pedraza
 Presidente General



Soledad Gálvez
 Soledad Gálvez
 Intendente Municipal



Municipalidad de Tembiapora
EJECUCION PRESUPUESTARIA DE EGRESOS
TERCER CUATRIMESTRE


Año : 2018 PROGRAMA: Todos

Grupo	Sub Grupo	Ob. Gasto	F. F.	O. F.	Prog.	DESCRIPCION DE LA CUENTA	PRESUPUESTO			ACUMULADO CUATRI. VENCIDO	OBLIGADO				ACUMULADO CUATRI. ACTUAL	TOTAL OBLIGADO	SALDO PRESUPUEST.	TOTAL PAGADO	OBLIG. PEND. PAGO
							INICIAL	MODIFICADO	VIGENTE		SETIEMBRE	OCTUBRE	NOVIEMBRE	DICIEMBRE					
		839	30001	1/2		Otras Transfe. Cte. al Sec. Pub. o	0	3.000.000	3.000.000	2.160.139	63.228	0	0	0	63.228	2.223.367	776.633	2.223.367	0
						TRANSFERENCIAS CTES SEC.	452.914.288	-27.220.000	425.694.288	13.815.000	188.000	0	0	0	188.000	14.003.000	411.691.288	14.003.000	0
840						TRANSFERENCIAS CTES AL SEC.	452.914.288	-27.220.000	425.694.288	13.815.000	188.000	0	0	0	188.000	14.003.000	411.691.288	14.003.000	0
		841	30007	1/2		Becas	25.000.000	0	25.000.000	3.000.000	0	0	0	0	3.000.000	22.000.000	3.000.000	0	0
		842	30007	1/2		Aporte a Ent. Educat.e Inst. s/f.de	40.000.000	0	40.000.000	0	0	0	0	0	0	40.000.000	0	0	0
		842	30001	1/2		Aporte a Ent. Educat.e Inst. s/f.de	5.000.000	-2.000.000	3.000.000	0	0	0	0	0	0	3.000.000	0	0	0
		842	30008	1/2		Aporte a Ent. Educat.e Inst. s/f.de	40.000.000	-25.220.000	14.780.000	0	0	0	0	0	0	14.780.000	0	0	0
		846	30001	1/2		Subsidio y Asis Social a Personas	20.000.000	0	20.000.000	10.815.000	188.000	0	0	0	188.000	11.003.000	8.997.000	11.003.000	0
		848	30003	2/2/1		Transferencia para Complemento	312.914.288	0	312.914.288	0	0	0	0	0	0	312.914.288	0	0	0
		849	30001	1/2		Otras Tranferencias Corrientes para la	10.000.000	0	10.000.000	0	0	0	0	0	0	10.000.000	0	0	0
900						OTROS GASTOS CORRIENTES	2.000.000	159.128.346	161.128.346	159.128.346	0	0	0	0	159.128.346	2.000.000	159.128.346	0	0
910						PAGO DE IMPUESTOS, TASAS Y	2.000.000	0	2.000.000	0	0	0	0	0	0	2.000.000	0	0	0
910						PAGO DE IMPUESTOS, TASAS Y	2.000.000	0	2.000.000	0	0	0	0	0	0	2.000.000	0	0	0
		910	30001	1/2		Pago de Impuestos, Tasas Gastos	2.000.000	0	2.000.000	0	0	0	0	0	0	2.000.000	0	0	0
						DEUDAS PEND. DE PAGO GASTOS	0	159.128.346	159.128.346	159.128.346	0	0	0	0	159.128.346	0	159.128.346	0	0
960						DEUDAS PEND. DE PAGO GASTOS	0	159.128.346	159.128.346	159.128.346	0	0	0	0	159.128.346	0	159.128.346	0	0
		960	30011	2/2		Deudas Pendientes de Pago Corrientes	0	57.472.352	57.472.352	57.472.352	0	0	0	0	57.472.352	0	57.472.352	0	0
		960	30001	1/2		Deudas Pendientes de Pago Corrientes	0	101.655.994	101.655.994	101.655.994	0	0	0	0	101.655.994	0	101.655.994	0	0
						GASTOS DE CAPITAL	3.077.306.066	368.486.121	3.445.792.187	1.257.985.430	151.169.800	0	0	0	151.169.800	1.409.155.230	2.036.636.957	1.409.155.230	0
400						BIENES DE CAMBIO	150.000.000	-101.655.994	48.344.006	0	0	0	0	0	0	48.344.006	0	0	0
						BIENES E INSUMOS DEL SECTOR	150.000.000	-101.655.994	48.344.006	0	0	0	0	0	0	48.344.006	0	0	0
410						BIENES E INSUMOS DEL SECTOR	150.000.000	-101.655.994	48.344.006	0	0	0	0	0	0	48.344.006	0	0	0
			30001	1/2		Minerales	150.000.000	-101.655.994	48.344.006	0	0	0	0	0	0	48.344.006	0	0	0
500						INVERSION FISICA	2.752.306.066	177.626.615	2.929.932.681	863.836.615	151.169.800	0	0	0	151.169.800	1.015.006.415	1.914.926.266	1.015.006.415	0
						CONSTRUCCIONES	2.318.958.104	-155.373.385	2.163.584.719	419.949.315	101.656.800	0	0	0	101.656.800	521.606.115	1.641.978.604	521.606.115	0

Rosalva Amalio Godoy
Tesorero



Melchor Padroza
Secretario General



Roberto Calles
Intendente Municipal



Municipalidad de Tembiapora
EJECUCION PRESUPUESTARIA DE EGRESOS
TERCER CUATRIMESTRE

Año : 2018 PROGRAMA: Todos

Grupo	Sub Grupo	Ob. Gasto	F. F.	O. F.	Prog.	DESCRIPCION DE LA CUENTA	PRESUPUESTO			ACUMULADO CUATRI. VENCIDO	OBLIGADO				ACUMULADO CUATRI. ACTUAL	TOTAL OBLIGADO	SALDO PRESUPUEST.	TOTAL PAGADO	OBLIG. PEND. PAGO
							INICIAL	MODIFICADO	VIGENTE		SETIEMBRE	OCTUBRE	NOVIEMBRE	DICIEMBRE					
520						CONSTRUCCIONES	2.318.958.104	-155.373.385	2.163.584.719	419.949.315	101.656.800	0	0	0	101.656.800	521.606.115	1.641.978.604	521.606.115	0
	520	30008	1/2			Construcciones de obras de uso p	30.000.000	0	30.000.000	0	0	0	0	0	0	0	30.000.000	0	0
	520	30003	2/2/1			Construcciones de obras de uso p	730.133.342	-67.681.250	662.452.092	168.123.220	35.400.000	0	0	0	35.400.000	203.523.220	458.928.872	203.523.220	0
	520	30001	1/2			Construcciones de obras de uso p	58.824.762	-30.000.000	28.824.762	0	0	0	0	0	0	0	28.824.762	0	0
	520	30011	2/2			Construcciones de obras de uso p	1.500.000.000	-57.692.135	1.442.307.865	251.826.095	66.256.800	0	0	0	66.256.800	318.082.895	1.124.224.970	318.082.895	0
						ADQUISIC. MAQ, EQUIPOS Y	0	340.200.000	340.200.000	318.242.500	0	0	0	0	0	318.242.500	21.957.500	318.242.500	0
530						ADQUISICION DE MAQUINARIAS,	0	340.200.000	340.200.000	318.242.500	0	0	0	0	0	318.242.500	21.957.500	318.242.500	0
	530	30001	1/2			Maquinarias, Equipos y Herramientas	0	30.000.000	30.000.000	30.000.000	0	0	0	0	0	30.000.000	0	30.000.000	0
	530	30008	1/2			Maquinarias, Equipos y Herramientas	0	10.200.000	10.200.000	10.200.000	0	0	0	0	0	10.200.000	0	10.200.000	0
	530	30011	2/2			Maquinarias, Equipos y Herramientas	0	300.000.000	300.000.000	278.042.500	0	0	0	0	278.042.500	21.957.500	278.042.500	0	
						ADQUISICION DE EQUIPOS DE	156.175.238	0	156.175.238	0	8.750.000	0	0	0	8.750.000	8.750.000	147.425.238	8.750.000	0
540						ADQUISICION DE EQUIPOS DE	156.175.238	0	156.175.238	0	8.750.000	0	0	0	8.750.000	8.750.000	147.425.238	8.750.000	0
	540	30001	1/2			Adq. de equipos de Oficinas y comp.	10.000.000	0	10.000.000	0	0	0	0	0	0	0	10.000.000	0	0
	540	30011	2/2			Adq. de equipos de Oficinas y comp.	146.175.238	0	146.175.238	0	8.750.000	0	0	0	8.750.000	8.750.000	137.425.238	8.750.000	0
						ESTUDIOS Y PROYECTOS DE	100.000.000	-7.200.000	92.800.000	18.000.000	7.200.000	0	0	0	7.200.000	25.200.000	67.600.000	25.200.000	0
580						ESTUDIOS Y PROYECTOS DE	100.000.000	-7.200.000	92.800.000	18.000.000	7.200.000	0	0	0	7.200.000	25.200.000	67.600.000	25.200.000	0
	580	30011	2/2			Estudios y Proyectos de Inversion	100.000.000	-7.200.000	92.800.000	18.000.000	7.200.000	0	0	0	7.200.000	25.200.000	67.600.000	25.200.000	0
						OTROS GASTOS DE INVERSION	177.172.724	0	177.172.724	107.644.800	33.563.000	0	0	0	33.563.000	141.207.800	35.964.924	141.207.800	0
590						OTROS GASTOS DE INVERSION	177.172.724	0	177.172.724	107.644.800	33.563.000	0	0	0	33.563.000	141.207.800	35.964.924	141.207.800	0
	590	30011	2/2			Otras Reparaciones Mayores	177.172.724	0	177.172.724	107.644.800	33.563.000	0	0	0	33.563.000	141.207.800	35.964.924	141.207.800	0
700						SERVICIOS DE LA DEUDA PUBLICA	160.000.000	67.700.000	227.700.000	164.673.315	0	0	0	0	0	164.673.315	63.026.685	164.673.315	0
						AMORTIZACION DE LA DEUDA	160.000.000	67.700.000	227.700.000	164.673.315	0	0	0	0	0	164.673.315	63.026.685	164.673.315	0
730						Amortización de la Deuda Publica	160.000.000	67.700.000	227.700.000	164.673.315	0	0	0	0	0	164.673.315	63.026.685	164.673.315	0
	733	30011	2/2			Amortizacion de la Deuda con el Sector	160.000.000	67.700.000	227.700.000	164.673.315	0	0	0	0	0	164.673.315	63.026.685	164.673.315	0
800						TRANSFERENCIAS DE CAPITAL	15.000.000	146.677.000	161.677.000	151.337.000	0	0	0	0	0	151.337.000	10.340.000	151.337.000	0


 Rosalvo Amalio Godoy
 Tesoro


 Héctor Jiménez
 Intendente General


 María Guadalupe
 Intendencia Municipal

Municipalidad de Tembiapora
EJECUCION PRESUPUESTARIA DE EGRESOS
TERCER CUATRIMESTRE

Año : 2018 PROGRAMA: Todos

Grupo	Sub Grupo	Ob. Gasto	F. F.	O. F.	Prog.	DESCRIPCION DE LA CUENTA	PRESUPUESTO			ACUMULADO CUATRI. VENCIDO	OBLIGADO				ACUMULADO CUATRI. ACTUAL	TOTAL OBLIGADO	SALDO PRESUPUEST.	TOTAL PAGADO	OBLIG. PEND. PAGO
							INICIAL	MODIFICADO	VIGENTE		SETIEMBRE	OCTUBRE	NOVIEMBRE	DICIEMBRE					
						TRANSFER CONSOL. DE CAPITAL	15.000.000	146.677.000	161.677.000	151.337.000	0	0	0	0	0	151.337.000	10.340.000	151.337.000	0
870						TRANSFERENCIAS DE CAPITAL AL	15.000.000	146.677.000	161.677.000	151.337.000	0	0	0	0	0	151.337.000	10.340.000	151.337.000	0
	871	30011	2/2			Transferencias de capital al Sector	0	146.677.000	146.677.000	146.677.000	0	0	0	0	0	146.677.000	0	146.677.000	0
	871	30001	1/2			Transferencias de capital al Sector	15.000.000	0	15.000.000	4.660.000	0	0	0	0	0	4.660.000	10.340.000	4.660.000	0
						OTROS GASTOS DE CAPITAL	0	78.138.500	78.138.500	78.138.500	0	0	0	0	0	78.138.500	0	78.138.500	0
						DEUDAS PEN DE PAGO GASTOS	0	78.138.500	78.138.500	78.138.500	0	0	0	0	0	78.138.500	0	78.138.500	0
980						DEUDAS PEN.DE PAGO GASTOS	0	78.138.500	78.138.500	78.138.500	0	0	0	0	0	78.138.500	0	78.138.500	0
	980	30003	2/2/1			Deudas Pen.de Pago Gastos Capital	0	67.681.250	67.681.250	67.681.250	0	0	0	0	0	67.681.250	0	67.681.250	0
	980	30011	2/2			Deudas Pen.de Pago Gastos Capital	0	10.457.250	10.457.250	10.457.250	0	0	0	0	0	10.457.250	0	10.457.250	0

Rosalino Amador Godoy
 Rosalino Amador Godoy
 Tesorero



Melchor Melroza
 Melchor Melroza
 Secretario General



Benito Cárdenas
 Benito Cárdenas
 Intendente Municipal

