

**Municipalidad de Tembiapora**  
**EJECUCION PRESUPUESTARIA DE EGRESOS**  
**SEGUNDO CUATRIMESTRE**

Año : 2018 PROGRAMA: Todos

Grupo	Sub Grupo	Ob. Gasto	F. F.	O. F.	Prog.	DESCRIPCION DE LA CUENTA	PRESUPUESTO			ACUMULADO CUATRI. VENCIDO	OBLIGADO				ACUMULADO CUATRI. ACTUAL	TOTAL OBLIGADO	SALDO PRESUPUEST.	TOTAL PAGADO	OBLIG. PEND. PAGO
							INICIAL	MODIFICADO	VIGENTE		MAYO	JUNIO	JULIO	AGOSTO					
						GASTOS DE GESTION	5.810.832.582	574.927.643	6.385.760.225	1.182.247.922	393.550.478	440.129.715	306.859.815	531.277.044	1.671.817.052	2.854.064.974	3.531.695.251	2.854.064.974	0
						GASTOS DE CORRIENTE	2.733.526.516	206.441.522	2.939.968.038	914.494.722	161.327.378	272.634.038	203.502.354	44.121.052	681.584.822	1.596.079.544	1.343.888.494	1.596.079.544	0
<b>100</b>						GASTOS DE SERVICIOS	895.997.132	-12.516.479	883.480.653	336.850.000	65.500.000	84.410.000	81.120.000	13.690.000	244.720.000	581.570.000	301.910.653	581.570.000	0
<b>100</b>						GASTOS DE SERVICIOS	238.076.176	6.500.000	244.576.176	90.830.000	9.300.000	34.680.000	22.800.000	370.000	67.150.000	157.980.000	86.596.176	157.980.000	0
	110					REMUNERACIONES BASICAS	238.076.176	6.500.000	244.576.176	90.830.000	9.300.000	34.680.000	22.800.000	370.000	67.150.000	157.980.000	86.596.176	157.980.000	0
		<b>111</b>	<b>30001</b>	1/2		Sueldos	92.400.000	0	92.400.000	32.830.000	8.300.000	6.680.000	8.300.000	370.000	23.650.000	56.480.000	35.920.000	56.480.000	0
		<b>112</b>	<b>30001</b>	1/1		Dietas	56.562.624	0	56.562.624	25.920.000	0	12.960.000	6.480.000	0	19.440.000	45.360.000	11.202.624	45.360.000	0
		<b>113</b>	<b>30001</b>	1/1		Gastos de Representacion	70.200.000	0	70.200.000	28.080.000	0	14.040.000	7.020.000	0	21.060.000	49.140.000	21.060.000	49.140.000	0
		<b>113</b>	<b>30001</b>	1/2		Gastos de Representacion	6.500.000	6.500.000	13.000.000	4.000.000	1.000.000	1.000.000	1.000.000	0	3.000.000	7.000.000	6.000.000	7.000.000	0
		<b>114</b>	<b>30001</b>	1/2		Aguinaldos	7.700.000	0	7.700.000	0	0	0	0	0	0	0	7.700.000	0	0
		<b>114</b>	<b>30001</b>	1/1		Aguinaldos	4.713.552	0	4.713.552	0	0	0	0	0	0	0	4.713.552	0	0
	120					REMUNERACIONES TEMPORALES	10.000.000	-5.000.000	5.000.000	0	0	0	0	0	0	0	5.000.000	0	0
	120					REMUNERACIONES TEMPORALES	10.000.000	-5.000.000	5.000.000	0	0	0	0	0	0	0	5.000.000	0	0
		<b>123</b>	<b>30001</b>	1/2		Remuneracion extraordinaria	10.000.000	-5.000.000	5.000.000	0	0	0	0	0	0	0	5.000.000	0	0
	130					ASIGNACIONES	14.240.000	5.000.000	19.240.000	5.110.000	1.370.000	1.370.000	870.000	370.000	3.980.000	9.090.000	10.150.000	9.090.000	0
	130					ASIGNACIONES	14.240.000	5.000.000	19.240.000	5.110.000	1.370.000	1.370.000	870.000	370.000	3.980.000	9.090.000	10.150.000	9.090.000	0
		<b>133</b>	<b>30001</b>	1/2		Bonificaciones y Gratificaciones	5.000.000	5.000.000	10.000.000	4.000.000	1.000.000	1.000.000	500.000	0	2.500.000	6.500.000	3.500.000	6.500.000	0
		<b>134</b>	<b>30001</b>	1/2		Aporte Jubilatorio del Empleador	9.240.000	0	9.240.000	1.110.000	370.000	370.000	370.000	370.000	1.480.000	2.590.000	6.650.000	2.590.000	0
	140					PERSONAL CONTRATADO	593.680.956	20.983.521	614.664.477	240.910.000	54.830.000	48.360.000	57.450.000	12.950.000	173.590.000	414.500.000	200.164.477	414.500.000	0
	140					PERSONAL CONTRATADO	593.680.956	20.983.521	614.664.477	240.910.000	54.830.000	48.360.000	57.450.000	12.950.000	173.590.000	414.500.000	200.164.477	414.500.000	0
		<b>144</b>	<b>30008</b>	1/2		Jornales Varios	150.000.000	0	150.000.000	126.110.000	0	0	0	0	0	126.110.000	23.890.000	126.110.000	0
		<b>144</b>	<b>30001</b>	1/1		Jornales Varios	19.500.000	0	19.500.000	5.400.000	0	1.800.000	3.600.000	0	5.400.000	10.800.000	8.700.000	10.800.000	0
		<b>144</b>	<b>30007</b>	1/2		Jornales Varios	40.000.000	0	40.000.000	0	1.800.000	0	0	0	1.800.000	1.800.000	38.200.000	1.800.000	0
		<b>144</b>	<b>30001</b>	1/2		Jornales Varios	134.680.956	43.500.000	178.180.956	47.450.000	34.030.000	39.910.000	47.200.000	6.300.000	127.440.000	174.890.000	3.290.956	174.890.000	0
		<b>145</b>	<b>30008</b>	1/2		Honorarios Profesionales	20.000.000	0	20.000.000	0	0	0	0	0	0	0	20.000.000	0	0

Rosalino Arraño  
 Tesorero



Intendente General



Intendente Municipal



**Municipalidad de Tembiapora**  
**EJECUCION PRESUPUESTARIA DE EGRESOS**  
**SEGUNDO CUATRIMESTRE**

Año : 2018      PROGRAMA: Todos

Grupo	Sub Grupo	Ob. Gasto	F. F.	O. F.	Prog.	DESCRIPCION DE LA CUENTA	PRESUPUESTO			ACUMULADO CUATRI. VENCIDO	OBLIGADO				ACUMULADO CUATRI. ACTUAL	TOTAL OBLIGADO	SALDO PRESUPUEST.	TOTAL PAGADO	OBLIG. PEND. PAGO
							INICIAL	MODIFICADO	VIGENTE		MAYO	JUNIO	JULIO	AGOSTO					
		145	30011	2/2		Honorarios Profesionales	100.000.000	-12.516.479	87.483.521	45.000.000	16.000.000	5.000.000	5.000.000	5.000.000	31.000.000	76.000.000	11.483.521	76.000.000	0
		145	30001	1/2		Honorarios Profesionales	110.000.000	-10.000.000	100.000.000	12.000.000	3.000.000	0	0	0	3.000.000	15.000.000	85.000.000	15.000.000	0
		145	30001	1/1		Honorarios Profesionales	19.500.000	0	19.500.000	4.950.000	0	1.650.000	1.650.000	1.650.000	4.950.000	9.900.000	9.600.000	9.900.000	0
	190					OTROS GASTOS DE PERSONAL	40.000.000	-40.000.000	0	0	0	0	0	0	0	0	0	0	0
	190					OTROS GASTOS DE PERSONAL	40.000.000	-40.000.000	0	0	0	0	0	0	0	0	0	0	0
		199	30001	1/2		Otros Gastos de Personal	40.000.000	-40.000.000	0	0	0	0	0	0	0	0	0	0	0
200						SERVICIOS NO PERSONALES	397.827.276	-4.000.000	393.827.276	126.290.304	10.936.202	30.261.000	12.089.257	7.650.140	60.936.599	187.226.903	206.600.373	187.226.903	0
200						SERVICIOS NO PERSONALES	10.000.000	0	10.000.000	771.200	243.780	0	0	403.000	646.780	1.417.980	8.582.020	1.417.980	0
	210					SERVICIOS BASICOS	10.000.000	0	10.000.000	771.200	243.780	0	0	403.000	646.780	1.417.980	8.582.020	1.417.980	0
		210	30001	1/2		Servicios basicos Varios	10.000.000	0	10.000.000	771.200	243.780	0	0	403.000	646.780	1.417.980	8.582.020	1.417.980	0
	220					TRANSPORTE Y ALMACENAJE	100.000.000	-50.000.000	50.000.000	0	0	0	0	0	0	50.000.000	0	0	0
		220	30008	1/2		Transporte y Almacenaje	50.000.000	0	50.000.000	0	0	0	0	0	0	50.000.000	0	0	0
		220	30001	1/2		Transporte y Almacenaje	50.000.000	-50.000.000	0	0	0	0	0	0	0	0	0	0	0
						PASAJES Y VIATICOS	30.000.000	0	30.000.000	7.300.000	850.000	1.800.000	2.720.000	1.100.000	6.470.000	13.770.000	16.230.000	13.770.000	0
	230					PASAJES Y VIATICOS	30.000.000	0	30.000.000	7.300.000	850.000	1.800.000	2.720.000	1.100.000	6.470.000	13.770.000	16.230.000	13.770.000	0
		230	30001	1/2		Pasajes y viaticos	30.000.000	0	30.000.000	7.300.000	850.000	1.800.000	2.720.000	1.100.000	6.470.000	13.770.000	16.230.000	13.770.000	0
						GASTOS DE SERV DE ASEO, MANT,	162.827.276	12.400.000	175.227.276	79.687.893	2.850.000	3.429.000	6.112.257	3.549.089	15.940.346	95.628.239	79.599.037	95.628.239	0
	240					GASTOS DE SERV DE ASEO, MANT,	162.827.276	12.400.000	175.227.276	79.687.893	2.850.000	3.429.000	6.112.257	3.549.089	15.940.346	95.628.239	79.599.037	95.628.239	0
		240	30008	1/2		Gastos por Servi. de Aseo, mant. y	60.000.000	0	60.000.000	31.093.393	0	0	0	0	0	31.093.393	28.906.607	31.093.393	0
		240	30007	1/2		Gastos por Servi. de Aseo, mant. y	35.000.000	0	35.000.000	4.100.000	0	0	6.112.257	2.749.089	8.861.346	12.961.346	22.038.654	12.961.346	0
		240	30011	2/2		Gastos por Servi. de Aseo, mant. y	52.827.276	-2.600.000	50.227.276	21.702.500	0	0	0	0	0	21.702.500	28.524.776	21.702.500	0
		240	30001	1/2		Gastos por Servi. de Aseo, mant. y	15.000.000	15.000.000	30.000.000	22.792.000	2.850.000	3.429.000	0	800.000	7.079.000	29.871.000	129.000	29.871.000	0
						ALQUILERES Y DERECHOS	5.000.000	0	5.000.000	980.000	1.000.000	0	0	0	1.000.000	1.980.000	3.020.000	1.980.000	0
	250					ALQUILERES Y DERECHOS	5.000.000	0	5.000.000	980.000	1.000.000	0	0	0	1.000.000	1.980.000	3.020.000	1.980.000	0
		250	30001	1/2		Alquileres y Derechos	5.000.000	0	5.000.000	980.000	1.000.000	0	0	0	1.000.000	1.980.000	3.020.000	1.980.000	0

*Rosalino Arnaldo Godoy*  
 Rosalino Arnaldo Godoy  
 Tesorero



*Nelson Peñalosa*  
 Nelson Peñalosa  
 Secretario General



*Soledad Calzates*  
 Soledad Calzates  
 Intendente Municipal



**Municipalidad de Tembiapora**  
**EJECUCION PRESUPUESTARIA DE EGRESOS**  
**SEGUNDO CUATRIMESTRE**

Año : 2018 PROGRAMA: Todos

Grupo	Sub Grupo	Ob. Gasto	F. F.	O. F.	Prog.	DESCRIPCION DE LA CUENTA	PRESUPUESTO			ACUMULADO CUATRI. VENCIDO	OBLIGADO				ACUMULADO CUATRI. ACTUAL	TOTAL OBLIGADO	SALDO PRESUPUEST.	TOTAL PAGADO	OBLIG. PEND. PAGO
							INICIAL	MODIFICADO	VIGENTE		MAYO	JUNIO	JULIO	AGOSTO					
						SERVICIOS TECNICOS Y	45.000.000	35.000.000	80.000.000	28.739.211	2.016.422	21.547.000	0	618.051	24.181.473	52.920.684	27.079.316	52.920.684	0
260						SERVICIOS TECNICOS Y	45.000.000	35.000.000	80.000.000	28.739.211	2.016.422	21.547.000	0	618.051	24.181.473	52.920.684	27.079.316	52.920.684	0
	260	30011	2/2			Servicios Tecnicos Profesionales	20.000.000	22.000.000	42.000.000	15.120.000	0	10.080.000	0	0	10.080.000	25.200.000	16.800.000	25.200.000	0
	260	30001	1/2			Servicios Tecnicos Profesionales	25.000.000	11.500.000	36.500.000	13.619.211	1.316.422	11.467.000	0	618.051	13.401.473	27.020.684	9.479.316	27.020.684	0
	260	30007	1/2			Servicios Tecnicos Profesionales	0	1.500.000	1.500.000	0	700.000	0	0	0	700.000	700.000	800.000	700.000	0
						SERVICIO SOCIAL	40.000.000	-23.000.000	17.000.000	0	0	0	0	0	0	0	17.000.000	0	0
270						SERVICIO SOCIAL	40.000.000	-23.000.000	17.000.000	0	0	0	0	0	0	0	17.000.000	0	0
	270	30007	1/2			Servicio Social	20.000.000	-6.500.000	13.500.000	0	0	0	0	0	0	0	13.500.000	0	0
	270	30001	1/2			Servicio Social	20.000.000	-16.500.000	3.500.000	0	0	0	0	0	0	0	3.500.000	0	0
						OTROS SERVICIOS	5.000.000	21.600.000	26.600.000	8.812.000	3.976.000	3.485.000	3.257.000	1.980.000	12.698.000	21.510.000	5.090.000	21.510.000	0
280						OTROS SERVICIOS	5.000.000	21.600.000	26.600.000	8.812.000	3.976.000	3.485.000	3.257.000	1.980.000	12.698.000	21.510.000	5.090.000	21.510.000	0
	280	30001	1/2			Otros Servicios en General	5.000.000	20.600.000	25.600.000	8.812.000	3.296.000	3.485.000	3.257.000	1.980.000	12.018.000	20.830.000	4.770.000	20.830.000	0
	280	30007	1/2			Otros Servicios en General	0	1.000.000	1.000.000	0	680.000	0	0	0	680.000	680.000	320.000	680.000	0
300						BIENES DE CONSUMO	820.787.820	135.649.655	956.437.475	249.684.856	65.051.631	142.516.425	84.600.215	4.511.000	296.679.271	546.364.127	410.073.348	546.364.127	0
300						BIENES DE CONSUMO	15.000.000	-10.000.000	5.000.000	1.600.000	0	970.000	130.000	132.000	1.232.000	2.832.000	2.168.000	2.832.000	0
310						PRODUCTOS ALIMENTICIOS	15.000.000	-10.000.000	5.000.000	1.600.000	0	970.000	130.000	132.000	1.232.000	2.832.000	2.168.000	2.832.000	0
	310	30001	1/2			Productos Alimenticios Varios	15.000.000	-10.000.000	5.000.000	1.600.000	0	970.000	130.000	132.000	1.232.000	2.832.000	2.168.000	2.832.000	0
						TEXTILES Y VESTUARIOS	5.000.000	0	5.000.000	2.430.000	936.000	730.000	240.000	0	1.906.000	4.336.000	664.000	4.336.000	0
320						TEXTILES Y VESTUARIOS	5.000.000	0	5.000.000	2.430.000	936.000	730.000	240.000	0	1.906.000	4.336.000	664.000	4.336.000	0
	320	30001	1/2			Textiles y Vestuarios, Varios	5.000.000	0	5.000.000	2.430.000	936.000	730.000	240.000	0	1.906.000	4.336.000	664.000	4.336.000	0
						PRODUCTOS DE PAPEL, CARTON E	20.000.000	19.000.000	39.000.000	16.256.000	2.329.500	8.146.250	5.517.000	1.815.000	17.807.750	34.063.750	4.936.250	34.063.750	0
330						PRODUCTOS DE PAPEL, CARTON E	20.000.000	19.000.000	39.000.000	16.256.000	2.329.500	8.146.250	5.517.000	1.815.000	17.807.750	34.063.750	4.936.250	34.063.750	0
	330	30001	1/2			Productos de papel, carton e impresos	20.000.000	18.000.000	38.000.000	16.256.000	1.729.500	8.146.250	5.517.000	1.815.000	17.207.750	33.463.750	4.536.250	33.463.750	0
	330	30007	1/2			Productos de papel, carton e impresos	0	1.000.000	1.000.000	0	600.000	0	0	0	600.000	600.000	400.000	600.000	0
						BIENES DE CONSUMO DE OFICINAS	25.000.000	11.000.000	36.000.000	12.630.000	7.097.300	5.353.000	3.050.000	1.214.000	16.714.300	29.344.300	6.655.700	29.344.300	0

*Rosalino Amalio Godoy*  
 Rosalino Amalio Godoy  
 Tesorero



*Melchor Pedraza*  
 Melchor Pedraza  
 Secretario General



*Roberto Castaños*  
 Roberto Castaños  
 Intendente Municipal



**Municipalidad de Tembiapora**  
**EJECUCION PRESUPUESTARIA DE EGRESOS**  
**SEGUNDO CUATRIMESTRE**

Año : 2018 PROGRAMA: Todos

Grupo	Sub Grupo	Ob. Gasto	F. F.	O. F.	Prog.	DESCRIPCION DE LA CUENTA	PRESUPUESTO			ACUMULADO CUATRI. VENCIDO	OBLIGADO				ACUMULADO CUATRI. ACTUAL	TOTAL OBLIGADO	SALDO PRESUPUEST.	TOTAL PAGADO	OBLIG. PEND. PAGO
							INICIAL	MODIFICADO	VIGENTE		MAYO	JUNIO	JULIO	AGOSTO					
340						BIENES DE CONSUMO DE OFICINAS	25.000.000	11.000.000	36.000.000	12.630.000	7.097.300	5.353.000	3.050.000	1.214.000	16.714.300	29.344.300	6.655.700	29.344.300	0
	<b>340</b>	<b>30001</b>	1/2			Bienes de consumos de Oficina	25.000.000	10.000.000	35.000.000	12.630.000	6.497.300	5.353.000	3.050.000	1.214.000	16.114.300	28.744.300	6.255.700	28.744.300	0
	<b>340</b>	<b>30007</b>	1/2			Bienes de consumos de Oficina	0	1.000.000	1.000.000	0	600.000	0	0	0	600.000	600.000	400.000	600.000	0
						PRODUCTOS QUIMICOS Y	0	3.000.000	3.000.000	1.806.000	300.000	0	0	0	300.000	2.106.000	894.000	2.106.000	0
350						PRODUCTOS QUIMICOS Y	0	3.000.000	3.000.000	1.806.000	300.000	0	0	0	300.000	2.106.000	894.000	2.106.000	0
	<b>350</b>	<b>30001</b>	1/2			Productos. Instrum. Quimicos y	0	3.000.000	3.000.000	1.806.000	300.000	0	0	0	300.000	2.106.000	894.000	2.106.000	0
						COMBUSTIBLES Y LUBRICANTES	685.787.820	80.029.655	765.817.475	138.396.135	49.702.831	126.361.175	71.308.615	0	247.372.621	385.768.756	380.048.719	385.768.756	0
360						COMBUSTIBLES Y LUBRICANTES	685.787.820	80.029.655	765.817.475	138.396.135	49.702.831	126.361.175	71.308.615	0	247.372.621	385.768.756	380.048.719	385.768.756	0
	<b>360</b>	<b>30001</b>	1/2			Combustibles	407.778.106	-8.000.000	399.778.106	63.216.300	30.000	160.000	20.331.685	0	20.521.685	83.737.985	316.040.121	83.737.985	0
	<b>360</b>	<b>30011</b>	2/2			Combustibles	278.009.714	88.029.655	366.039.369	75.179.835	49.672.831	126.201.175	50.976.930	0	226.850.936	302.030.771	64.008.598	302.030.771	0
						OTROS BIENES DE CONSUMO	70.000.000	32.620.000	102.620.000	76.566.721	4.686.000	956.000	4.354.600	1.350.000	11.346.600	87.913.321	14.706.679	87.913.321	0
390						OTROS BIENES DE CONSUMO	70.000.000	32.620.000	102.620.000	76.566.721	4.686.000	956.000	4.354.600	1.350.000	11.346.600	87.913.321	14.706.679	87.913.321	0
	<b>390</b>	<b>30007</b>	1/2			Otros Bienes de Consumo	0	2.000.000	2.000.000	0	1.915.000	0	0	0	1.915.000	1.915.000	85.000	1.915.000	0
	<b>390</b>	<b>30008</b>	1/2			Otros Bienes de Consumo	0	15.020.000	15.020.000	4.980.000	0	0	0	0	4.980.000	10.040.000	4.980.000	0	
	<b>390</b>	<b>30001</b>	1/2			Otros Bienes de Consumo	40.000.000	13.000.000	53.000.000	39.001.721	2.771.000	956.000	4.354.600	1.350.000	9.431.600	48.433.321	4.566.679	48.433.321	0
	<b>390</b>	<b>30011</b>	2/2			Otros Bienes de Consumo	30.000.000	2.600.000	32.600.000	32.585.000	0	0	0	0	32.585.000	15.000	32.585.000	0	
<b>700</b>						SERVICIOS DE LA DEUDA PUBLICA	40.000.000	-40.000.000	0	0	0	0	0	0	0	0	0	0	0
<b>700</b>						SERVICIOS DE LA DEUDA PUBLICA	40.000.000	-40.000.000	0	0	0	0	0	0	0	0	0	0	0
710						INTERES DE LA DEUDA PUBLICA	40.000.000	-40.000.000	0	0	0	0	0	0	0	0	0	0	0
	<b>713</b>	<b>30011</b>	2/2			Interes de la Deuda Con el Secc.	40.000.000	-40.000.000	0	0	0	0	0	0	0	0	0	0	0
<b>800</b>						TRANSFERENCIAS	576.914.288	-31.820.000	545.094.288	42.541.216	19.839.545	15.446.613	25.692.882	18.269.912	79.248.952	121.790.168	423.304.120	121.790.168	0
						TRANSFERENCIA CORRIENTES AL	124.000.000	-4.600.000	119.400.000	33.494.216	16.227.545	14.863.613	25.219.882	18.169.912	74.480.952	107.975.168	11.424.832	107.975.168	0
830						TRANSFERENCIA CORRIENTES AL	124.000.000	-4.600.000	119.400.000	33.494.216	16.227.545	14.863.613	25.219.882	18.169.912	74.480.952	107.975.168	11.424.832	107.975.168	0
	<b>833</b>	<b>30001</b>	1/2			Transferencias Municipalidades	60.000.000	-7.600.000	52.400.000	14.127.637	7.928.768	3.032.052	12.322.418	8.877.807	32.161.045	46.288.682	6.111.318	46.288.682	0
	<b>834</b>	<b>30001</b>	1/2			Otras transferencias al sector publico	64.000.000	0	64.000.000	18.707.289	7.928.768	11.690.065	12.322.418	8.877.807	40.819.058	59.526.347	4.473.653	59.526.347	0

Rosalino Arnaldo Godoy  
 Tesorero



SECRETARIA DE  
 EDUCACION Y CULTURA



MUNICIPALIDAD DE  
 TEMBIAPORA




Soltero Cazares  
 Intendente Municipal

**Municipalidad de Tembiapora**  
**EJECUCION PRESUPUESTARIA DE EGRESOS**  
**SEGUNDO CUATRIMESTRE**

Año : 2018 PROGRAMA: Todos

Grupo	Sub Grupo	Ob. Gasto	F. F.	O. F.	Prog.	DESCRIPCION DE LA CUENTA	PRESUPUESTO			ACUMULADO CUATRI. VENCIDO	OBLIGADO				ACUMULADO CUATRI. ACTUAL	TOTAL OBLIGADO	SALDO PRESUPUEST.	TOTAL PAGADO	OBLIG. PEND. PAGO
							INICIAL	MODIFICADO	VIGENTE		MAYO	JUNIO	JULIO	AGOSTO					
		839	30001	1/2		Otras Transfe. Cte. al Sec. Pub. o	0	3.000.000	3.000.000	659.290	370.009	141.496	575.046	414.298	1.500.849	2.160.139	839.861	2.160.139	0
						TRANSFERENCIAS CTES SEC.	452.914.288	-27.220.000	425.694.288	9.047.000	3.612.000	583.000	473.000	100.000	4.768.000	13.815.000	411.879.288	13.815.000	0
840						TRANSFERENCIAS CTES AL SEC.	452.914.288	-27.220.000	425.694.288	9.047.000	3.612.000	583.000	473.000	100.000	4.768.000	13.815.000	411.879.288	13.815.000	0
		841	30007	1/2		Becas	25.000.000	0	25.000.000	3.000.000	0	0	0	0	0	3.000.000	22.000.000	3.000.000	0
		842	30008	1/2		Aporte a Ent. Educat.e Inst. s/f.de	40.000.000	-25.220.000	14.780.000	0	0	0	0	0	0	0	14.780.000	0	0
		842	30007	1/2		Aporte a Ent. Educat.e Inst. s/f.de	40.000.000	0	40.000.000	0	0	0	0	0	0	0	40.000.000	0	0
		842	30001	1/2		Aporte a Ent. Educat.e Inst. s/f.de	5.000.000	-2.000.000	3.000.000	0	0	0	0	0	0	0	3.000.000	0	0
		846	30001	1/2		Subsidio y Asis Social a Personas	20.000.000	0	20.000.000	6.047.000	3.612.000	583.000	473.000	100.000	4.768.000	10.815.000	9.185.000	10.815.000	0
		848	30003	2/2/1		Transferencia para Complemento	312.914.288	0	312.914.288	0	0	0	0	0	0	0	312.914.288	0	0
		849	30001	1/2		Otras Tranferencias Corrientes para la	10.000.000	0	10.000.000	0	0	0	0	0	0	0	10.000.000	0	0
900						OTROS GASTOS CORRIENTES	2.000.000	159.128.346	161.128.346	159.128.346	0	0	0	0	0	159.128.346	2.000.000	159.128.346	0
910						PAGO DE IMPUESTOS, TASAS Y	2.000.000	0	2.000.000	0	0	0	0	0	0	0	2.000.000	0	0
910						PAGO DE IMPUESTOS, TASAS Y	2.000.000	0	2.000.000	0	0	0	0	0	0	0	2.000.000	0	0
		910	30001	1/2		Pago de Impuestos, Tasas Gastos	2.000.000	0	2.000.000	0	0	0	0	0	0	0	2.000.000	0	0
						DEUDAS PEND. DE PAGO GASTOS	0	159.128.346	159.128.346	159.128.346	0	0	0	0	0	159.128.346	0	159.128.346	0
960						DEUDAS PEND. DE PAGO GASTOS	0	159.128.346	159.128.346	159.128.346	0	0	0	0	0	159.128.346	0	159.128.346	0
		960	30001	1/2		Deudas Pendientes de Pago Corrientes	0	101.655.994	101.655.994	101.655.994	0	0	0	0	0	101.655.994	0	101.655.994	0
		960	30011	2/2		Deudas Pendientes de Pago Corrientes	0	57.472.352	57.472.352	57.472.352	0	0	0	0	0	57.472.352	0	57.472.352	0
						GASTOS DE CAPITAL	3.077.306.066	368.486.121	3.445.792.187	267.753.200	232.223.100	167.495.677	103.357.461	487.155.992	990.232.230	1.257.985.430	2.187.806.757	1.257.985.430	0
400						BIENES DE CAMBIO	150.000.000	-101.655.994	48.344.006	0	0	0	0	0	0	0	48.344.006	0	0
						BIENES E INSUMOS DEL SECTOR	150.000.000	-101.655.994	48.344.006	0	0	0	0	0	0	0	48.344.006	0	0
410						BIENES E INSUMOS DEL SECTOR	150.000.000	-101.655.994	48.344.006	0	0	0	0	0	0	0	48.344.006	0	0
			30001	1/2		Minerales	150.000.000	-101.655.994	48.344.006	0	0	0	0	0	0	0	48.344.006	0	0
500						INVERSION FISICA	2.752.306.066	177.626.615	2.929.932.681	184.954.700	157.826.100	66.211.074	103.357.461	351.487.280	678.881.915	863.836.615	2.066.096.066	863.836.615	0
						CONSTRUCCIONES	2.318.958.104	-155.373.385	2.163.584.719	90.075.200	65.060.800	59.011.074	103.357.461	102.444.780	329.874.115	419.949.315	1.743.635.404	419.949.315	0


Rosalino Arnaldo Godoy  
Tesorero



Nelson Pedraza  
Secretario General



Beleno Calales  
Intendente Municipal



**Municipalidad de Tembiapora**  
**EJECUCION PRESUPUESTARIA DE EGRESOS**  
**SEGUNDO CUATRIMESTRE**


Año : 2018 PROGRAMA: Todos

Grupo	Sub Grupo	Ob. Gasto	F. F.	O. F.	Prog.	DESCRIPCION DE LA CUENTA	PRESUPUESTO			ACUMULADO CUATRI. VENCIDO	OBLIGADO				ACUMULADO CUATRI. ACTUAL	TOTAL OBLIGADO	SALDO PRESUPUEST.	TOTAL PAGADO	OBLIG. PEND. PAGO
							INICIAL	MODIFICADO	VIGENTE		MAYO	JUNIO	JULIO	AGOSTO					
520						CONSTRUCCIONES	2.318.958.104	-155.373.385	2.163.584.719	90.075.200	65.060.800	59.011.074	103.357.461	102.444.780	329.874.115	419.949.315	1.743.635.404	419.949.315	0
	<b>520</b>	<b>30003</b>	2/2/1			Construcciones de obras de uso p	730.133.342	-67.681.250	662.452.092	0	0	59.011.074	73.424.816	35.687.330	168.123.220	168.123.220	494.328.872	168.123.220	0
	<b>520</b>	<b>30001</b>	1/2			Construcciones de obras de uso p	58.824.762	-30.000.000	28.824.762	0	0	0	0	0	0	0	28.824.762	0	0
	<b>520</b>	<b>30011</b>	2/2			Construcciones de obras de uso p	1.500.000.000	-57.692.135	1.442.307.865	90.075.200	65.060.800	0	29.932.645	66.757.450	161.750.895	251.826.095	1.190.481.770	251.826.095	0
	<b>520</b>	<b>30008</b>	1/2			Construcciones de obras de uso p	30.000.000	0	30.000.000	0	0	0	0	0	0	0	30.000.000	0	0
						ADQUISIC. MAQ, EQUIPOS Y	0	340.200.000	340.200.000	40.200.000	29.000.000	0	0	249.042.500	278.042.500	318.242.500	21.957.500	318.242.500	0
530						ADQUISICION DE MAQUINARIAS,	0	340.200.000	340.200.000	40.200.000	29.000.000	0	0	249.042.500	278.042.500	318.242.500	21.957.500	318.242.500	0
	<b>530</b>	<b>30008</b>	1/2			Maquinarias, Equipos y Herramientas	0	10.200.000	10.200.000	10.200.000	0	0	0	0	0	10.200.000	0	10.200.000	0
	<b>530</b>	<b>30001</b>	1/2			Maquinarias, Equipos y Herramientas	0	30.000.000	30.000.000	30.000.000	0	0	0	0	0	30.000.000	0	30.000.000	0
	<b>530</b>	<b>30011</b>	2/2			Maquinarias, Equipos y Herramientas	0	300.000.000	300.000.000	0	29.000.000	0	0	249.042.500	278.042.500	278.042.500	21.957.500	278.042.500	0
						ADQUISICION DE EQUIPOS DE	156.175.238	0	156.175.238	0	0	0	0	0	0	0	156.175.238	0	0
540						ADQUISICION DE EQUIPOS DE	156.175.238	0	156.175.238	0	0	0	0	0	0	0	156.175.238	0	0
	<b>540</b>	<b>30011</b>	2/2			Adq. de equipos de Oficinas y comp.	146.175.238	0	146.175.238	0	0	0	0	0	0	0	146.175.238	0	0
	<b>540</b>	<b>30001</b>	1/2			Adq. de equipos de Oficinas y comp.	10.000.000	0	10.000.000	0	0	0	0	0	0	0	10.000.000	0	0
						ESTUDIOS Y PROYECTOS DE	100.000.000	-7.200.000	92.800.000	10.800.000	0	7.200.000	0	0	7.200.000	18.000.000	74.800.000	18.000.000	0
580						ESTUDIOS Y PROYECTOS DE	100.000.000	-7.200.000	92.800.000	10.800.000	0	7.200.000	0	0	7.200.000	18.000.000	74.800.000	18.000.000	0
	<b>580</b>	<b>30011</b>	2/2			Estudios y Proyectos de Inversion	100.000.000	-7.200.000	92.800.000	10.800.000	0	7.200.000	0	0	7.200.000	18.000.000	74.800.000	18.000.000	0
						OTROS GASTOS DE INVERSION	177.172.724	0	177.172.724	43.879.500	63.765.300	0	0	0	63.765.300	107.644.800	69.527.924	107.644.800	0
590						OTROS GASTOS DE INVERSION	177.172.724	0	177.172.724	43.879.500	63.765.300	0	0	0	63.765.300	107.644.800	69.527.924	107.644.800	0
	<b>590</b>	<b>30011</b>	2/2			Otras Reparaciones Mayores	177.172.724	0	177.172.724	43.879.500	63.765.300	0	0	0	63.765.300	107.644.800	69.527.924	107.644.800	0
<b>700</b>						SERVICIOS DE LA DEUDA PUBLICA	160.000.000	67.700.000	227.700.000	0	0	94.004.603	0	70.668.712	164.673.315	164.673.315	63.026.685	164.673.315	0
						AMORTIZACION DE LA DEUDA	160.000.000	67.700.000	227.700.000	0	0	94.004.603	0	70.668.712	164.673.315	164.673.315	63.026.685	164.673.315	0
730						Amortización de la Deuda Publica	160.000.000	67.700.000	227.700.000	0	0	94.004.603	0	70.668.712	164.673.315	164.673.315	63.026.685	164.673.315	0
	<b>733</b>	<b>30011</b>	2/2			Amortizacion de la Deuda con el Sector	160.000.000	67.700.000	227.700.000	0	0	94.004.603	0	70.668.712	164.673.315	164.673.315	63.026.685	164.673.315	0
<b>800</b>						TRANSFERENCIAS DE CAPITAL	15.000.000	146.677.000	161.677.000	4.660.000	74.397.000	7.280.000	0	65.000.000	146.677.000	151.337.000	10.340.000	151.337.000	0

*Rosalino Arnaldo Godoy*  
 Rosalino Arnaldo Godoy  
 Tesorero



*Helicon Pedraza*  
 Helicon Pedraza  
 Secretario General



*Isidoro Calzales*  
 Isidoro Calzales  
 Intendente Municipal



**Municipalidad de Tembiapora**  
**EJECUCION PRESUPUESTARIA DE EGRESOS**  
**SEGUNDO CUATRIMESTRE**

Año : 2018      PROGRAMA: Todos

Grupo	Sub Grupo	Ob. Gasto	F. F.	O. F.	Prog.	DESCRIPCION DE LA CUENTA	PRESUPUESTO			ACUMULADO CUATRI. VENCIDO	OBLIGADO				ACUMULADO CUATRI. ACTUAL	TOTAL OBLIGADO	SALDO PRESUPUEST.	TOTAL PAGADO	OBLIG. PEND. PAGO	
							INICIAL	MODIFICADO	VIGENTE		MAYO	JUNIO	JULIO	AGOSTO						
						TRANSFER CONSOL. DE CAPITAL	15.000.000	146.677.000	161.677.000	4.660.000	74.397.000	7.280.000	0	65.000.000	146.677.000	151.337.000	10.340.000	151.337.000	0	
870						TRANSFERENCIAS DE CAPITAL AL	15.000.000	146.677.000	161.677.000	4.660.000	74.397.000	7.280.000	0	65.000.000	146.677.000	151.337.000	10.340.000	151.337.000	0	
	<b>871</b>	<b>30001</b>	1/2			Transferencias de capital al Sector	15.000.000	0	15.000.000	4.660.000	0	0	0	0	0	4.660.000	10.340.000	4.660.000	0	
	<b>871</b>	<b>30011</b>	2/2			Transferencias de capital al Sector	0	146.677.000	146.677.000	0	74.397.000	7.280.000	0	65.000.000	146.677.000	146.677.000	0	146.677.000	0	
						OTROS GASTOS DE CAPITAL	0	78.138.500	78.138.500	78.138.500	0	0	0	0	0	0	78.138.500	0	78.138.500	0
						DEUDAS PEN DE PAGO GASTOS	0	78.138.500	78.138.500	78.138.500	0	0	0	0	0	0	78.138.500	0	78.138.500	0
980						DEUDAS PEN.DE PAGO GASTOS	0	78.138.500	78.138.500	78.138.500	0	0	0	0	0	0	78.138.500	0	78.138.500	0
	<b>980</b>	<b>30011</b>	2/2			Deudas Pen.de Pago Gastos Capital	0	10.457.250	10.457.250	10.457.250	0	0	0	0	0	0	10.457.250	0	10.457.250	0
	<b>980</b>	<b>30003</b>	2/2/1			Deudas Pen.de Pago Gastos Capital	0	67.681.250	67.681.250	67.681.250	0	0	0	0	0	0	67.681.250	0	67.681.250	0

*Rosalino Arnaldo Godoy*  
 Rosalino Arnaldo Godoy  
 Tesorero



*Melón Medrano*  
 Melón Medrano  
 Secretario General



*Salvino Cáceres*  
 Salvino Cáceres  
 Intendente Municipal

