


GESTIÓN MUNICIPAL POR RESULTADOS - LEY N° 5554/2016
 INFORME DE RESULTADOS DE GESTIÓN DE RECURSOS ESPECÍFICOS DE GOBIERNOS MUNICIPALES

Ejercicio Fiscal:	2016															
	Trimestre:	CUARTO														
Departamento:	MISIONES															
Municipalidad:	SAN MIGUEL															
Eje Estratégico Vinculado:	Plan de Desarrollo Municipal 2015 - 2016															
Recurso de Royalties y Compensaciones	Producto	Indicador *	Concepto / Código				Presupuesto Asignado	Ejecución Financiera	%	Ejecución Productiva				Medios de Verificación *	Observaciones	
			Tipo de Presp.	FF	OF	OG				Descripción	Registro	Unidad de Medida	Meta			Avance
	Almuerzo Escolar	275 alumnos de la Educación Inicial y Educación Escolar Básica del 1° y 2° ciclo, matriculados en el año 2016 que reciben mensualmente el Almuerzo Escolar de los 285 alumnos de la Educación Inicial y Educación Escolar Básica del 1° y 2° ciclo planificados para beneficiarios durante 2016.	3	30	3	848	322,118,640	246,337,500	76	285	Alumnos	285	275	96	Lista de Alumnos Matriculados. Planilla de Recepción de Almuerzo Escolar. Factura Legal.	Contrario a lo que indica el ítem no se han cumplido en menos 10% debido a la decisión escolar producida en la interna de matriculación de alumnos
	Proyectos de Infraestructura en Educación	3 aulas concluidas en el año 2016 (iniciadas en el 2015) de 8 aulas planificadas para terminación o construcción en el año 2016	3	30	3	520	683,750,160	189,053,656	28	8	Aulas	8	3	38	Certificado de recepción de obra e informe de avance, contrato y Factura Legal	Asignación financiera modificada para aplicación en otras inversiones de infraestructura escolar (de aulas a sanitarios y mobiliarios) incluidas en la Microplanificación. La diferencia entre la ejecución financiera con la ejecución productiva se debe al pago del saldo por terminación de las (3) aulas iniciadas en el 2015 y concluidas en el 2016, por proceso plurianual
1			30	3	520	31,000,000	31,000,000	100	1	Sanitarios	1	1	100			
1			30	3	520	19,500,000	14,900,750	76	1	Sanitarios	1	1	100			
FONACIDE		1 baño reemplazado, reparado, remodelado en el año 2016 de 1 baño con necesidad de reemplazo, reparación, remodelación en el año 2016	3	30	3	520	19,500,000	14,900,750	76	1	Sanitarios	1	1	100	Certificado de recepción, contrato por llamado y Factura Legal	Indicador línea de base y meta incorporados por priorización de otras inversiones en equipamiento escolar, según requerimientos de la Microplanificación.
		40 sillas pedagógicas entregadas en el año 2016 sobre 40 sillas pedagógicas planificadas a entregar en el año 2016	3	30	3	540	9,600,000	9,600,000	100	40	Sillas pedagógicas	40	40	100	Certificado de recepción, contrato por llamado y Factura Legal	Indicador línea de base y meta incorporados por priorización de otras inversiones en equipamiento escolar, según requerimientos de la Microplanificación.
		3 unidades de mesas (1 para clase y 2 para comedor) entregadas en el año 2016 de 3 unidades de mesas planificadas a entregar en el año 2016	3	30	3	540	4,310,000	4,310,000	100	3	Mesas	3	3	100	Certificado de recepción, contrato por llamado y Factura Legal	Indicador línea de base y meta incorporados por priorización de otras inversiones en equipamiento escolar, según requerimientos de la Microplanificación.
	Programa de Equipamiento Escolar	3 unidades de Armarios para uso de alumnos y docentes otorgados a escuelas en el año 2016 de 3 unidades de armarios adquiridos para escuelas del municipio con necesidad de equipamiento el año 2016	3	30	3	540	3,450,000	3,450,000	100	3	Armarios	3	3	100	Certificado de recepción, contrato por llamado y Factura Legal	Indicador línea de base y meta incorporados por priorización de otras inversiones en equipamiento escolar, según requerimientos de la Microplanificación.



JUAN CONCEPCION LATORRE LIZZA
 Directora Administrativa y Financiera
 Municipalidad de San Miguel



JULIO CESAR RAMIREZ JACQUET
 Intendente Municipal
 Municipalidad de San Miguel



EJECUCION PRESUPUESTARIA DE RECURSOS PERIODO: 2016
Decreto N°: 4774/16 - Anexo: B-06-03

Nivel: 30 Entidad: Municipalidad de San Miguel
TIPO: Fondo Nacional de De
PROGRAMA: Fondo Nacional de Desarrollo e Inversion

Grupo	Sub-Grupo	Origen	Detalle	F. O. F.	Descripción	Presupuesto Inicial	Modificaciones	Presupuesto Vencido	Acumulado Trimestre Vencido	Devenido/Recaudado			Acumulado Trimestre Actual	Total Devenido	Total Recaudado	Porc.
										OCTUBRE	NOVIEMBRE	DECIEMBRE				
100					TOTAL DE INGRESOS	1,073,728,800	0	1,073,728,800	465,562,677	0	0	0	465,562,677	465,562,677	43.36%	
	150				INGRESOS CORRIENTES	322,118,640	0	322,118,640	139,668,803	0	0	0	139,668,803	139,668,803	43.36%	
					TRANSFERENCIAS CONSOLIDABLES DE ENT. Y	322,118,640	0	322,118,640	139,668,803	0	0	0	139,668,803	139,668,803	43.36%	
	153				TRANSFERENCIAS CONSOLIDABLES DE ENT. Y	322,118,640	0	322,118,640	139,668,803	0	0	0	139,668,803	139,668,803	43.36%	
					Aportes del Gobierno Central con Fomacide	322,118,640	0	322,118,640	139,668,803	0	0	0	139,668,803	139,668,803	43.36%	
200					INGRESOS DE CAPITAL	751,610,160	0	751,610,160	325,893,874	0	0	0	325,893,874	325,893,874	43.36%	
	220				TRANSFERENCIAS CONSOLIDABLES	751,610,160	0	751,610,160	325,893,874	0	0	0	325,893,874	325,893,874	43.36%	
					TRANSFERENCIAS CONSOLIDABLES	751,610,160	0	751,610,160	325,893,874	0	0	0	325,893,874	325,893,874	43.36%	
	223				TRANSFERENCIAS CONSOLIDABLES	751,610,160	0	751,610,160	325,893,874	0	0	0	325,893,874	325,893,874	43.36%	
					Aportes del Gobierno Central con Fomacide	751,610,160	0	751,610,160	325,893,874	0	0	0	325,893,874	325,893,874	43.36%	

SECRETARIA GENERAL

PROF. JUAN LATORRE LIZZA
 JEFE UAF
 ADMINISTRACION Y FINANZAS

MUNICIPALIDAD DE SAN MIGUEL MISIONES
 Lic. Julio C. Ramirez Jara
 INTENDENCIA MUNICIPAL



EJECUCION PRESUPUESTARIA POR OBJETO DE GASTOS PERIODO: 2016


Decreto N°: 4774/16- Anexo: B-06-04




Nivel : 30
 Entidad : Municipalidad de San Miguel
 Tipo de Presupuesto : Fondo Nacional de De
 Programa : FONACIDE
 Sub Programa : FONACIDE
 Unidad Responsable : *****

Sub-Grupo/Objeto	F.F.	O.F.	Drt.	Descripción	Presupuesto Inicial	Modificaciones	Presupuesto Vigente	Acumulado Trimestre Vendido	Obligado/Pagado CUARTO TRIMESTRE			Acumulado Trimestre Actual	Total Obligado	Saldo Presupuestario	Total Pagado	Obligaciones Pendiente Pago
									OCTUBRE	NOVIEMBRE	DICIEMBRE					
800	***	***	***	TOTAL DE GASTOS	1.073.728,800	0	1.073.728,800	427.338,566	43.775,750	25.987,500	1.550,000	71.313,250	498.651,906	575.076,884	498.651,906	0
	***	***	***	GASTOS CORRIENTES	322.118,640	0	322.118,640	191.475,000	28.875,000	25.987,500	0	54.862,500	246.337,500	75.781,140	246.337,500	0
	***	***	***	TRANSFERENCIAS CORRIENTES AL SECTOR	322.118,640	0	322.118,640	191.475,000	28.875,000	25.987,500	0	54.862,500	246.337,500	75.781,140	246.337,500	0
848	30	003	8	Transferencia al Programa de Alimentación Escolar	322.118,640	0	322.118,640	191.475,000	28.875,000	25.987,500	0	54.862,500	246.337,500	75.781,140	246.337,500	0
	***	***	***	GASTOS DE CAPITAL	751.610,160	0	751.610,160	235.863,566	14.900,750	0	1.550,000	16.450,750	252.314,406	499.295,754	252.314,406	0
	***	***	***	INVERSION FISICA	751.610,160	0	751.610,160	235.863,566	14.900,750	0	1.550,000	16.450,750	252.314,406	499.295,754	252.314,406	0
	***	***	***	CONSTRUCCIONES	751.610,160	(17.360,000)	734.250,160	218.503,566	14.900,750	0	1.550,000	16.450,750	234.954,406	499.295,754	234.954,406	0
	***	***	***	CONSTRUCCIONES DE EQUIPOS DE OFICINA Y	751.610,160	(17.360,000)	734.250,160	218.503,566	14.900,750	0	1.550,000	16.450,750	234.954,406	499.295,754	234.954,406	0
540	30	003	8	ADQUISICIONES DE Equipos de Oficina y Computación	0	17.360,000	17.360,000	17.360,000	0	0	0	0	17.360,000	0	17.360,000	0
540	30	003	8	Adquisiciones de Equipos de Oficina y Computación	0	17.360,000	17.360,000	17.360,000	0	0	0	0	17.360,000	0	17.360,000	0

SECRETARIA GENERAL



SECRETARIA GENERAL



SECRETARIA GENERAL