


Municipalidad de San Cristobal

EJECUCION PRESUPUESTARIA DE EGRESOS

SEGUNDO CUATRIMESTRE

Año : 2019 - Consolidación de Presupuesto Tipo 1, 2, 3 y 4

Grupo	Sub Grupo	Ob. F. O. F.	DESCRIPCION DE LA CUENTA	PRESUPUESTO		ACUMULADO CUATRI. VENCIDO	OBLIGADO				ACUMULADO CUATRI. ACTUAL	TOTAL OBLIGADO	
				INICIAL	MODIFICADO		VIGENTE	MAYO	JUNIO	JULIO			AGOSTO
			GASTOS DE GESTION	6.499.881.857	1.311.180.033	7.811.061.890	1.862.442.518	444.112.611	307.164.238	0	0	751.276.849	2.613.719.367
			GASTOS DE CORRIENTE	4.209.881.857	816.480.527	5.026.362.384	1.435.701.685	335.268.908	131.221.656	0	0	466.490.564	1.902.192.249
100			GASTOS DE SERVICIOS	2.202.700.000	0	2.202.700.000	443.185.000	144.050.000	37.840.000	0	0	181.890.000	625.075.000
100			GASTOS DE SERVICIOS	1.254.000.000	0	1.254.000.000	185.400.000	72.000.000	27.000.000	0	0	99.000.000	284.400.000
			REMUNERACIONES BASICAS	1.254.000.000	0	1.254.000.000	185.400.000	72.000.000	27.000.000	0	0	99.000.000	284.400.000
	110	111	30 001 Sueldos	300.000.000	0	300.000.000	98.400.000	25.000.000	14.000.000	0	0	39.000.000	137.400.000
		112	30 001 Orlas	365.760.000	0	365.760.000	20.320.000	17.780.000	5.080.000	0	0	22.860.000	43.180.000
		113	30 001 Gastos de Representación	558.240.000	0	558.240.000	66.680.000	29.220.000	7.920.000	0	0	37.140.000	103.820.000
		114	30 001 Aguinaldos	30.000.000	0	30.000.000	0	0	0	0	0	0	0
130			ASIGNACIONES COMPLEMENTARIAS	111.600.000	0	111.600.000	30.500.000	7.900.000	0	0	0	7.900.000	38.400.000
130			ASIGNACIONES COMPLEMENTARIAS	111.600.000	0	111.600.000	30.500.000	7.900.000	0	0	0	7.900.000	38.400.000
		133	30 001 Bonificaciones y Gratificaciones	81.600.000	0	81.600.000	27.200.000	6.800.000	0	0	0	6.800.000	34.000.000
		134	30 001 Aporte Jubilatorio del Empleador	30.000.000	0	30.000.000	3.300.000	1.100.000	0	0	0	1.100.000	4.400.000
140			PERSONAL CONTRATADO	837.100.000	0	837.100.000	227.285.000	64.150.000	10.840.000	0	0	74.990.000	302.275.000
140			PERSONAL CONTRATADO	837.100.000	0	837.100.000	227.285.000	64.150.000	10.840.000	0	0	74.990.000	302.275.000
		144	30 001 Jornales Varios	580.100.000	-30.000.000	550.100.000	170.285.000	44.150.000	1.840.000	0	0	45.990.000	216.275.000
		144	30 011 Jornales Varios	221.000.000	0	221.000.000	54.000.000	17.000.000	0	0	0	17.000.000	71.000.000
		145	30 001 Honorarios Profesionales	36.000.000	30.000.000	66.000.000	3.000.000	3.000.000	9.000.000	0	0	12.000.000	15.000.000
200			SERVICIOS NO PERSONALES	411.880.000	-30.000.000	381.880.000	115.233.100	63.381.430	26.976.131	0	0	90.357.561	205.560.661
200			SERVICIOS NO PERSONALES	411.880.000	-30.000.000	381.880.000	115.233.100	63.381.430	26.976.131	0	0	90.357.561	205.560.661
		210	30 001 Servicios basicos	30.600.000	0	30.600.000	7.795.000	105.000	2.166.000	0	0	2.271.000	10.066.000
		210	30 001 Servicios basicos	30.600.000	0	30.600.000	7.795.000	105.000	2.166.000	0	0	2.271.000	10.066.000
		210	30 001 Servicios basicos	30.600.000	0	30.600.000	7.795.000	105.000	2.166.000	0	0	2.271.000	10.066.000
		220	30 001 Transporte y Almacenaje	3.000.000	1.000.000	4.000.000	2.700.000	80.000	550.000	0	0	630.000	3.330.000
		220	30 001 Transporte y Almacenaje	3.000.000	1.000.000	4.000.000	2.700.000	80.000	550.000	0	0	630.000	3.330.000
			PASAJES VIATICOS	35.000.000	0	35.000.000	25.000.000	6.298.000	1.550.000	0	0	7.848.000	32.848.000




Municipalidad de San Cristobal

EJECUCION PRESUPUESTARIA DE EGRESOS

SEGUNDO CUATRIMESTRE

Año : 2019 - Consolidación de Presupuesto Tipo 1, 2, 3 y 4

Grupo	Sub Grupo	Ob. Gasto	F. F.	D. F.	DESCRIPCION DE LA CUENTA	PRESUPUESTO			OBLIGADO				ACUMULADO CUATRI. ACTUAL	TOTAL OBLIGADO	
						INICIAL	MODIFICADO	VIGENTE	MAYO	JUNIO	JULIO	AGOSTO			
230					PASAJES Y VIATICOS	35.000.000	0	35.000.000	25.000.000	6.298.000	1.550.000	0	0	7.848.000	32.848.000
	230	30	001		Pasajes y viaticos	35.000.000	0	35.000.000	25.000.000	6.298.000	1.550.000	0	0	7.848.000	32.848.000
					GASTOS DE SERV DE ASEO, MANT.	82.200.000	-48.000.000	34.200.000	16.856.000	1.635.000	1.232.000	0	0	2.867.000	19.723.000
240					GASTOS DE SERV DE ASED, MANT,	82.200.000	-48.000.000	34.200.000	16.856.000	1.635.000	1.232.000	0	0	2.867.000	19.723.000
	240	30	001		Gastos por Servi. de Aseo, mant. y	82.200.000	-48.000.000	34.200.000	16.856.000	1.635.000	1.232.000	0	0	2.867.000	19.723.000
					ALQUILERES Y DERECHOS	0	7.000.000	7.000.000	4.540.000	0	1.490.000	0	0	1.490.000	6.030.000
250					ALQUILERES Y DERECHOS	0	7.000.000	7.000.000	4.540.000	0	1.490.000	0	0	1.490.000	6.030.000
	250	30	001		Alquileres y Derechos	0	7.000.000	7.000.000	4.540.000	0	1.490.000	0	0	1.490.000	6.030.000
					SERVICIOS TECNICOS Y	238.480.000	0	238.480.000	46.215.100	38.626.130	19.988.131	0	0	58.614.261	104.829.361
260					SERVICIOS TECNICOS Y	238.480.000	0	238.480.000	46.215.100	38.626.130	19.988.131	0	0	58.614.261	104.829.361
	260	30	001		Servicios Tecnicos Profesionales	238.480.000	0	238.480.000	46.215.100	38.626.130	19.988.131	0	0	58.614.261	104.829.361
					OTROS SERVICIOS	22.600.000	10.000.000	32.600.000	12.127.000	16.637.300	0	0	0	16.637.300	28.764.300
280					DTRDS SERVICIOS	22.600.000	10.000.000	32.600.000	12.127.000	16.637.300	0	0	0	16.637.300	28.764.300
	280	30	001		Otros Servicios en General	22.600.000	10.000.000	32.600.000	12.127.000	16.637.300	0	0	0	16.637.300	28.764.300
300					BIENES DE CONSUMO	440.782.435	80.615.997	521.398.332	177.047.341	42.080.674	35.777.100	0	0	77.857.774	254.905.115
300					BIENES DE CDNSUMO	12.200.000	0	12.200.000	214.418	2.825.912	0	0	0	2.825.912	3.040.330
310					PRDDUCTOS ALIMENTICIOS	12.200.000	0	12.200.000	214.418	2.825.912	0	0	0	2.825.912	3.040.330
	310	30	001		Productos Alimenticios Varios	12.200.000	0	12.200.000	214.418	2.825.912	0	0	0	2.825.912	3.040.330
					TEXTILES Y VESTUARIDS	10.750.000	0	10.750.000	1.609.570	1.760.000	429.000	0	0	2.189.000	3.798.570
320					TEXTILES Y VESTUARIDS	10.750.000	0	10,750.000	1.609.570	1.760.000	429.000	0	0	2.189.000	3.798.570
	320	30	001		Textiles y Vestuarios, Varios	10.750.000	0	10,750.000	1.609.570	1.760.000	429.000	0	0	2.189.000	3.798.570
					PRODUCTOS DE PAPEL, CARTON E	24.850.000	0	24,850.000	6.052.640	2.313.630	0	0	0	2.313.630	8.366.270
330					PRODUCTDS DE PAPEL, CARTON E	24.850.000	0	24,850.000	6.052.640	2.313.630	0	0	0	2.313.630	8.366.270
	330	30	001		Productos de papel, carton e impresos	24.850.000	0	24,850.000	6.052.640	2.313.630	0	0	0	2.313.630	8.366.270
					BIENES DE CONSUMO DE OFICINAS	39.300.000	0	39.300.000	22.936.798	3.309.400	0	0	0	3.309.400	26.246.198





Municipalidad de San Cristobal
EJECUCION PRESUPUESTARIA DE EGRESOS
SEGUNDO CUATRIMESTRE

Año : 2019 - Consolidación de Presupuesto Tipo 1, 2, 3 y 4

Grupo	Sub Grupo	Ob. F. D. Gasto F.	DESCRIPCION DE LA CUENTA	PRESUPUESTO		ACUMULAO CUATRI. VENCIDO	OBLIGADO				ACUMULADO CUATRI. ACTUAL	TOTAL OBLIGADO	
				INICIAL	MODIFICADO		VIGENTE	MAYO	JUNIO	JULIO			AGOSTO
340			BIENES DE CONSUMO DE OFICINAS	39.300.000	0	39.300.000	22.936.798	3.309.400	0	0	0	3.309.400	26.246.198
340	30 001		Bienes de consumos de Oficina	39.300.000	0	39.300.000	22.936.798	3.309.400	0	0	0	3.309.400	26.246.198
350			PRODUCTOS QUIMICOS Y	5.000.000	0	5.000.000	0	0	0	0	0	0	0
350			PRODUCTOS QUIMICOS Y	5.000.000	0	5.000.000	0	0	0	0	0	0	0
350	30 001		Productos. Instrum. Quimicos y	5.000.000	0	5.000.000	0	0	0	0	0	0	0
360			COMBUSTIBLES Y LUBRICANTES	298.682.435	8.115.697	306.798.332	83.963.675	27.880.732	27.077.264	0	0	54.957.996	138.921.671
360	30 001		COMBUSTIBLES Y LUBRICANTES	298.682.435	8.115.697	306.798.332	83.963.675	27.880.732	27.077.264	0	0	54.957.996	138.921.671
360	30 001		Combustibles	159.682.435	0	159.682.435	48.891.574	8.236.947	3.428.000	0	0	11.664.947	60.556.521
360	30 011		Combustibles	139.000.000	8.115.897	147.115.897	35.072.101	19.643.785	23.649.264	0	0	43.293.049	78.365.150
390			OTROS BIENES DE CONSUMO	50.000.000	72.500.000	122.500.000	62.270.240	3.991.000	8.270.836	0	0	12.261.836	74.532.076
390	30 001		Otros Bienes de Consumo	50.000.000	72.500.000	122.500.000	62.270.240	3.991.000	8.270.836	0	0	12.261.836	74.532.076
390	30 011		Otros Bienes de Consumo	0	42.500.000	42.500.000	0	0	0	0	0	0	0
700			SERVICIOS DE LA DEUDA PUBLICA	25.428.082	0	25.428.082	10.171.233	0	7.628.425	0	0	7.628.425	17.799.658
700			SERVICIOS DE LA DEUDA PUBLICA	25.428.082	0	25.428.082	10.171.233	0	7.628.425	0	0	7.628.425	17.799.658
710			INTERES DE LA DEUDA PUBLICA	25.428.082	0	25.428.082	10.171.233	0	7.628.425	0	0	7.628.425	17.799.658
710	30 001		Interes de la Deuda Con el Secc.	25.428.082	0	25.428.082	10.171.233	0	7.628.425	0	0	7.628.425	17.799.658
800			TRANSFERENCIAS	1.129.091.340	224.422.255	1.353.513.595	211.974.086	59.656.804	23.000.000	0	0	82.656.804	294.630.890
800			TRANSFERENCIA CORRIENTES AL	484.000.000	0	484.000.000	83.335.140	16.381.804	0	0	0	16.381.804	99.716.944
800			TRANSFERENCIA CORRIENTES AL	484.000.000	0	484.000.000	83.335.140	16.381.804	0	0	0	16.381.804	99.716.944
800	833 30 001		Transferencias Municipalidades	127.500.000	0	127.500.000	41.667.570	7.054.064	0	0	0	7.054.064	48.721.634
800	834 30 001		Otras transferencias al sector publico	348.500.000	0	348.500.000	41.667.570	7.054.064	0	0	0	7.054.064	48.721.634
800	836 30 001		Transferencias a Organizaciones	1.500.000	0	1.500.000	0	0	0	0	0	0	0
800	839 30 001		Otras Transfe. Cie. al Sec. Pupo	6.500.000	0	6.500.000	0	2.273.676	0	0	0	2.273.676	2.273.676
800			TRANSFERENCIAS CTES SEC	645.091.340	224.422.255	869.513.595	128.638.946	43.275.000	23.000.000	0	0	66.275.000	194.913.946

Pág 3 / 5





Andressa Fajardo da Silva
Tesorera

Municipalidad de San Cristobal
EJECUCION PRESUPUESTARIA DE EGRESOS
SEGUNDO CUATRIMESTRE

Año : 2019 - Consolidación de Presupuesto Tipo 1, 2, 3 y 4

Grupo	Sub Grupo	Ob. Gasto	F. O. F.	DESCRIPCION DE LA CUENTA	PRESUPUESTO		ACUMULADO CUATRI. VENCIDO	OBLIGADO			ACUMULADO CUATRI. ACTUAL	TOTAL OBLIGADO		
					INICIAL	MODIFICADO		VIGENTE	MAYO	JUNIO			JULIO	AGOSTO
840				TRANSFERENCIAS CTES AL SEC.	645.091.340	224.422.255	869.513.595	128.638.946	43.275.000	23.000.000	0	0	66.275.000	194.913.946
	841	30	007	Becas	75.000.000	0	75.000.000	18.000.000	0	1.000.000	0	0	1.000.000	19.000.000
	842	30	007	Aporte a Ent. Educ. e Inst. s/ de Lucro	75.000.000	0	75.000.000	72.998.946	2.000.000	0	0	0	2.000.000	74.998.946
	842	30	001	Aporte a Ent. Educ. e Inst. s/ de Lucro	136.891.340	55.000.000	191.891.340	9.000.000	33.000.000	15.000.000	0	0	48.000.000	57.000.000
	846	30	001	Subsidio y Asis Social a Personas	43.200.000	0	43.200.000	26.450.000	8.275.000	7.000.000	0	0	15.275.000	41.725.000
	848	30	003	Transferencia para Complemento	300.000.000	169.422.255	469.422.255	0	0	0	0	0	0	0
	849	30	001	Otras Transferencias Corrientes para la	15.000.000	0	15.000.000	2.190.000	0	0	0	0	0	2.190.000
900				OTROS GASTOS CORRIENTES	0	541.442.375	541.442.375	478.090.925	26.100.000	0	0	0	26.100.000	504.190.925
910				PAGO DE IMPUESTOS, TASAS Y	0	20.000.000	20.000.000	20.000.000	0	0	0	0	0	20.000.000
910				PAGO DE IMPUESTOS, TASAS Y	0	20.000.000	20.000.000	20.000.000	0	0	0	0	0	20.000.000
910				Pago de Impuestos, Tasas Gastos	0	20.000.000	20.000.000	20.000.000	0	0	0	0	0	20.000.000
960				DEUDAS PEND. DE PAGO GASTOS	0	521.442.375	521.442.375	458.090.925	26.100.000	0	0	0	26.100.000	484.190.925
960				DEUDAS PEND. DE PAGO GASTOS	0	521.442.375	521.442.375	458.090.925	26.100.000	0	0	0	26.100.000	484.190.925
960				Deudas Pendientes de Pago Corrientes	0	521.442.375	521.442.375	458.090.925	26.100.000	0	0	0	26.100.000	484.190.925
400				GASTOS DE CAPITAL	2.290.000.000	494.699.506	2.784.699.506	426.740.833	108.843.703	175.942.582	0	0	284.786.285	711.527.118
				BIENES DE CAMBIO	50.000.000	0	50.000.000	0	0	0	0	0	0	0
				BIENES E INSUMOS DEL SECTOR	50.000.000	0	50.000.000	0	0	0	0	0	0	0
410				BIENES E INSUMOS DEL SECTOR	50.000.000	0	50.000.000	0	0	0	0	0	0	0
				Minerales	50.000.000	0	50.000.000	0	0	0	0	0	0	0
500				INVERSION FISICA	1.665.000.000	719.699.506	2.384.699.506	339.913.833	108.843.703	107.192.582	0	0	216.036.285	555.950.118
				CONSTRUCCIONES	1.130.000.000	600.199.506	1.730.199.506	208.954.133	108.843.703	56.174.582	0	0	165.018.285	373.972.418
520				CONSTRUCCIONES	1.130.000.000	600.199.506	1.730.199.506	208.954.133	108.843.703	56.174.582	0	0	165.018.285	373.972.418
				Construcciones de obras de uso p	630.000.000	236.438.091	866.438.091	0	54.743.750	52.405.198	0	0	107.148.948	107.148.948
520				Construcciones de obras de uso p	500.000.000	363.761.415	863.761.415	208.954.133	54.099.953	3.769.384	0	0	57.869.337	266.823.470
				ADQUISIC. MAQ. EQUIPOS	140.000.000	0	140.000.000	0	0	0	0	0	0	0





Andressa Felipetti Da Silva
Tesorera

Municipalidad de San Cristóbal
EJECUCION PRESUPUESTARIA DE EGRESOS
SEGUNDO CUATRIMESTRE

Año : 2019 - Consolidación de Presupuesto Tipo 1, 2, 3 y 4

Grupo	Sub Grupo	ob. Gasto	F. F.	D. F.	DESCRIPCION DE LA CUENTA	PRESUPUESTO		ACUMULADO CUATRI. VENCIDO	OBLIGADO				ACUMULADO CUATRI. ACTUAL	TOTAL OBLIGADO	
						INICIAL	MODIFICADO		VIGENTE	MAYO	JUNIO	JULIO			AGOSTO
530					ADQUISICION DE MAQUINARIAS,	140.000.000	0	140.000.000	0	0	0	0	0	0	0
530	30	011			Maquinarias, Equipos y Herramientas	140.000.000	0	140.000.000	0	0	0	0	0	0	0
540					ADQUISICION DE EQUIPOS DE	285.000.000	80.000.000	365.000.000	78.459.700	0	0	0	0	0	78.459.700
540	30	003			ADQUISICION DE EQUIPOS DE	285.000.000	80.000.000	365.000.000	78.459.700	0	0	0	0	0	78.459.700
540	30	003			Adq. de equipos de Oficinas y comp.	200.000.000	0	200.000.000	0	0	0	0	0	0	0
540	30	011			Adq. de equipos de Oficinas y comp.	85.000.000	80.000.000	165.000.000	78.459.700	0	0	0	0	0	78.459.700
580					ESTUDIOS Y PROYECTOS DE	60.000.000	0	60.000.000	15.000.000	0	0	0	0	0	15.000.000
580					ESTUDIOS Y PROYECTOS DE	60.000.000	0	60.000.000	15.000.000	0	0	0	0	0	15.000.000
580	30	011			Estudios y Proyectos de Inversion	60.000.000	0	60.000.000	15.000.000	0	0	0	0	0	15.000.000
590					DTROS GASTOS DE INVERSION	50.000.000	39.500.000	89.500.000	37.500.000	0	51.018.000	0	0	51.018.000	88.518.000
590					DTROS GASTOS DE INVERSION	50.000.000	39.500.000	89.500.000	37.500.000	0	51.018.000	0	0	51.018.000	88.518.000
590	30	011			Otras Reparaciones Mayores	50.000.000	39.500.000	89.500.000	37.500.000	0	51.018.000	0	0	51.018.000	88.518.000
700					SERVICIOS DE LA DEUDA PUBLICA	275.000.000	0	275.000.000	68.750.000	0	68.750.000	0	0	68.750.000	137.500.000
730					Amortización de la Deuda Publica	275.000.000	0	275.000.000	68.750.000	0	68.750.000	0	0	68.750.000	137.500.000
730					Amortización de la Deuda Publica	275.000.000	0	275.000.000	68.750.000	0	68.750.000	0	0	68.750.000	137.500.000
733	30	011			Amortización de la Deuda con el Sector	275.000.000	0	275.000.000	68.750.000	0	68.750.000	0	0	68.750.000	137.500.000
800					TRANSFERENCIAS DE CAPITAL	300.000.000	-225.000.000	75.000.000	18.077.000	0	0	0	0	18.077.000	0
800					TRANSFERENCIAS DE CAPITAL AL	300.000.000	-225.000.000	75.000.000	18.077.000	0	0	0	0	18.077.000	0
870					TRANSFERENCIAS DE CAPITAL AL	300.000.000	-225.000.000	75.000.000	18.077.000	0	0	0	0	18.077.000	0
871	30	001			Transferencias de capital al Sector	150.000.000	-75.000.000	75.000.000	18.077.000	0	0	0	0	18.077.000	0
871	30	011			Transferencias de capital al Sector	150.000.000	-150.000.000	0	0	0	0	0	0	0	0



Andressa Febbrini da Silva
Tesorera