

Municipalidad de San Cristóbal  
**EJECUCION PRESUPUESTARIA DE INGRESOS**  
 SEGUNDO CUATRIMESTRE - AÑO 2018


Año: 2018

Pág


PROGRAMA: Todos  
 ORIGEN DE FINANCI.: Todos

Grupo	Sub Grupo	Origen	Detalle	F. O. F. F.	Prog.	DESCRIPCION DE LA CUENTA	PRESUPUESTO			DEVENGADO CUATRI. VENCIDO	DEVENGADO				DEVENGADO CUATRI. ACTUAL
							INICIAL	MODIFICADO	VIGENTE		MAYO	JUNIO	JULIO	AGOSTO	
100						INGRESOS	6.129.758.435	2.166.431.662	8.296.190.097	3.541.197.202	813.769.994	1.006.802.002	875.462.979	0	2.695.034.9
						INGRESOS CORRIENTES	3.989.758.435	688.985.444	4.638.743.879	1.621.826.325	509.794.920	508.635.013	674.257.459	0	1.692.687.3
110						INGRESOS TRIBUTARIOS	2.602.600.000	573.613.014	3.176.213.014	1.246.599.993	295.328.770	303.660.117	482.729.351	0	1.081.718.2
112						IMPUESTOS SOBRE LA PROPIEDAD	1.180.000.000	285.000.000	1.465.000.000	447.641.627	187.804.220	208.023.097	267.446.051	0	663.273.3
						IMPUESTOS SOBRE LA PROPIEDAD	1.180.000.000	285.000.000	1.465.000.000	447.641.627	187.804.220	208.023.097	267.446.051	0	663.273.3
112						IMPUESTOS SOBRE LA PROPIEDAD	1.180.000.000	285.000.000	1.465.000.000	447.641.627	187.804.220	208.023.097	267.446.051	0	663.273.3
						Impuesto Inmobiliario	850.000.000	135.000.000	985.000.000	359.455.800	143.915.000	93.045.000	51.572.600	0	288.532.6
						Impuesto Adicional a los Baldíos	10.000.000	10.000.000	20.000.000	8.244.500	1.037.700	1.644.800	1.293.000	0	3.975.5
						Impuesto de Patente a los Rodados	170.000.000	0	170.000.000	34.943.000	14.828.400	49.718.000	25.559.000	0	90.105.4
						Impuesto a la Construcción	40.000.000	0	40.000.000	5.102.400	6.790.500	8.024.075	3.398.200	0	18.152.7
						Impuesto a la Transferencia de Bienes	50.000.000	0	20.000.000	1.519.909	0	53.768.622	183.140.451	0	238.909.0
						Impuesto Adicional a los Inmuebles	40.000.000	20.000.000	60.000.000	12.758.000	21.232.620	1.822.600	2.542.800	0	25.598.0
113						IMPUESTOS INTERNOS SOBRE	782.600.000	200.000.000	982.600.000	494.073.066	7.920.500	10.046.400	172.182.600	0	190.149.5
						IMPUESTOS INTERNOS SOBRE	782.600.000	200.000.000	982.600.000	494.073.066	7.920.500	10.046.400	172.182.600	0	190.149.5
						Imp a los Espec. Públicos y Juegos de	8.000.000	0	8.000.000	0	0	0	0	0	0
						Imp. a la Patente Comercial, Ind y	748.100.000	200.000.000	948.100.000	485.507.966	6.352.400	7.850.700	170.645.700	0	184.848.8
						Impuestos a las operaciones de credito	10.000.000	0	10.000.000	491.200	15.000	30.000	232.000	0	277.0
						Impuesto en Papel Sellado y	1.000.000	0	1.000.000	0	0	0	10.000	0	10.0
						Impuesto al Fianamiento	500.000	0	500.000	8.073.900	1.553.100	2.165.700	1.294.900	0	5.013.7
119						OTROS INGRESOS TRIBUTARIOS	640.000.000	88.613.014	728.613.014	304.885.300	99.604.050	85.590.620	43.100.700	0	228.295.3
						OTROS INGRESOS TRIBUTARIOS	640.000.000	88.613.014	728.613.014	304.885.300	99.604.050	85.590.620	43.100.700	0	228.295.3
						Multas	25.000.000	0	25.000.000	7.238.900	1.570.400	2.680.500	3.117.400	0	7.368.3
						Recargos	30.000.000	0	30.000.000	11.223.000	4.921.250	6.306.900	3.826.200	0	15.054.3
						Contribucion para Conservacion de	450.000.000	75.113.014	525.113.014	238.512.000	77.907.400	53.600.920	23.981.900	0	155.490.2
						Contribucion Esp. Adicional al Imp	65.000.000	13.500.000	98.500.000	34.712.000	10.972.000	9.224.800	5.045.200	0	25.242.0
						Contribucion Esp. Adicional al Imp pad	50.000.000	0	50.000.000	13.199.400	4.233.000	13.777.500	7.130.000	0	25.140.5
130						INGRESOS NO TRIBUTARIOS	210.158.435	25.000.000	235.158.435	148.942.988	14.751.905	26.738.590	40.137.941	0	81.628.4

Andrés Felipe de Silva  
 Tesorero



Alfonso González  
 Intendente Municipal





Municipalidad de San Cristóbal  
EJECUCION PRESUPUESTARIA DE INGRESOS  
SEGUNDO CUATRIMESTRE - AÑO 2018

Año: 2018

Pág

PROGRAMA: Todos  
ORIGEN DE FINANCI.: Todos

Grupo	Sub Grupo	Origen	Detalle	F. F.	O. Prog.	DESCRIPCION DE LA CUENTA	PRESUPUESTO			DEVENGADO CUATR. VENCIDO	DEVENGADO				DEVENGADO CUATR. ACTUAL
							INICIAL	MODIFICADO	VIGENTE		MAYO	JUNIO	JULIO	AGOSTO	
132						TASAS Y DERECHOS	209.658.435	25.000.000	234.658.435	148.942.966	14.292.905	25.779.590	40.137.941	0	80.200,4
						TASAS Y DERECHOS	209.658.435	25.000.000	234.658.435	148.942.966	14.292.905	25.779.590	40.137.941	0	80.200,4
132	132	021	30 001	ING		Tasa por Servicios de Saludidad	30.000.000	0	30.000.000	23.477.400	265.200	347.500	8.620.200	0	9.232,9
132	132	022	30 001	ING		Tasa por Contratacion de Pesas y	1.000.000	5.000.000	6.000.000	4.522.567	265.200	23.000	591.000	0	879,2
132	132	023	30 001	ING		Tasa por Inspeccion de Instalaciones	30.000.000	0	30.000.000	24.983.300	0	351.500	8.571.200	0	8.922,7
132	132	025	30 001	ING		Tasa por Recoleccion de Basura,	40.000.000	0	40.000.000	14.522.000	3.182.200	3.911.200	1.903.200	0	8.996,6
132	132	026	30 001	ING		Tasa por prevencion y proteccion	8.000.000	20.000.000	28.000.000	24.331.701	926.305	1.368.390	9.510.341	0	11.805,0
132	132	030	30 001	ING		Tasa por Conservacion de Parques y	30.000.000	0	30.000.000	16.657.000	3.579.000	4.416.000	2.129.000	0	10.124,0
132	132	033	30 001	ING		Tasa por Servicio de Inspeccion de	70.658.435	0	70.658.435	40.449.000	6.065.000	15.362.000	8.813.000	0	30.240,0
133						MULTAS Y OTROS DERECHOS NO	500.000	0	500.000	0	469.000	969.000	0	0	1.428,0
133						MULTAS Y OTROS DERECHOS NO	500.000	0	500.000	0	469.000	969.000	0	0	1.428,0
133						Multas no tributarias	500.000	0	500.000	0	469.000	969.000	0	0	1.428,0
140						VENTA DE BIENES Y SERV DE LA	347.000.000	70.372.430	417.372.430	117.792.200	22.482.200	43.370.100	26.222.100	0	1.428,0
141						VENTA DE BIENES DE LA	167.000.000	0	167.000.000	41.444.500	11.053.200	24.975.600	14.775.700	0	92.074,4
141						VENTA DE BIENES DE LA	167.000.000	0	167.000.000	41.444.500	11.053.200	24.975.600	14.775.700	0	50.804,5
141	141	009	30 001	ING		Provision de copia de Planos, informes	2.000.000	0	2.000.000	854.900	0	234.000	180.000	0	414,0
141	141	010	30 001	ING		Provision de Distribivos pa vehiculo	45.000.000	0	45.000.000	10.183.200	3.416.000	10.686.000	5.650.500	0	19.762,5
141	141	001	30 001	ING		Ventas de Libros, Formularios y	120.000.000	0	120.000.000	30.406.400	7.637.200	14.055.600	8.935.200	0	30.628,0
142						VENTA DE SERVICIOS DE LA	180.000.000	70.372.430	250.372.430	76.347.700	11.429.000	18.394.500	11.446.400	0	41.269,9
142						VENTA DE SERVICIOS DE LA	180.000.000	70.372.430	250.372.430	76.347.700	11.429.000	18.394.500	11.446.400	0	41.269,9
142	142	016	30 001	ING		Servicios Tecnicos Administrativos	180.000.000	70.372.430	250.372.430	76.347.700	11.429.000	18.394.500	11.446.400	0	41.269,9
150						TRANSFERENCIAS CORRIENTES	810.000.000	0	810.000.000	105.481.164	176.542.045	134.356.206	124.698.067	0	435.596,3
153						TRANSFER CONSOLIDABLES DE ENT	810.000.000	0	810.000.000	105.481.164	176.542.045	134.356.206	124.698.067	0	435.596,3
153	153	070	30 011	ING		Aporte del Gob. Central Royalties y	360.000.000	0	360.000.000	105.481.164	176.542.045	134.356.206	124.698.067	0	435.596,3
153	153	070	30 003	ING		Aporte del Gob. Central Fondate Cie.	300.000.000	0	300.000.000	105.481.164	10.618.665	111.922.128	23.770.099	0	146.320,8
153	153	080	30 007	ING		Aporte Gob. C. Canon Fiscal J. Azca (	150.000.000	0	150.000.000	0	132.041.113	0	89.367.284	0	221.408,3
160						RENTAS DE LA PROPIEDAD	5.000.000	0	5.000.000	0	0	22.424.078	11.560.684	0	67.667,0



Municipalidad de San Cristóbal  
**EJECUCION PRESUPUESTARIA DE INGRESOS**  
 SEGUNDO CUATRIMESTRE - AÑO 2018

PROGRAMA: Todos  
 ORIGEN DE FINANCI.: Todos

Página

Grupo	Sub Grupo	Origen	Detalle	F. F.	O. F.	Prog.	DESCRIPCION DE LA CUENTA	PRESUPUESTO			DEVENGADO CUATR. VENCIDO	DEVENGADO				DEVENGADO CUATR. ACTUAL
								INICIAL	MODIFICADO	VIGENTE		MAYO	JUNIO	JULIO	AGOSTO	
163							ARRENDAMIENTO DE INMUEBLES,	5.000.000	0	5.000.000	0	0	0	0	0	
							ARRENDAMIENTO DE INMUEBLES,	5.000.000	0	5.000.000	0	0	0	0	0	
							Uso de Equipos Camioneros	5.000.000	0	5.000.000	0	0	0	0	0	
							OTROS RECURSOS CORRIENTES	15.000.000	0	15.000.000	3.010.000	690.000	510.000	470.000	0	
							OTROS RECURSOS CORRIENTES	15.000.000	0	15.000.000	3.010.000	690.000	510.000	470.000	0	
							APORTES Y CONTRIBUCIONES	15.000.000	0	15.000.000	3.010.000	690.000	510.000	470.000	0	
							OPACI, Relaciones por Registros	15.000.000	0	15.000.000	3.010.000	690.000	510.000	470.000	0	
							INGRESOS DE CAPITAL	2.140.000.000	0	2.140.000.000	421.924.659	303.975.074	497.166.989	201.205.520	0	
							TRANSFERENCIAS DE CAPITAL	2.140.000.000	0	2.140.000.000	421.924.659	303.975.074	497.166.989	201.205.520	0	
							TRANSF. CONSOL. DE ENT. Y	2.140.000.000	0	2.140.000.000	421.924.659	303.975.074	497.166.989	201.205.520	0	
200							TRANSF. CONSOL. DE ENT. Y	2.140.000.000	0	2.140.000.000	421.924.659	303.975.074	497.166.989	201.205.520	0	
							TRANSF. CONSOL. DE ENT. Y	2.140.000.000	0	2.140.000.000	421.924.659	303.975.074	497.166.989	201.205.520	0	
							APORTES del Gob. Central Royalties	1.440.000.000	0	1.440.000.000	421.924.659	303.975.074	497.166.989	201.205.520	0	
							APORTES del Gob. Central Fomente	700.000.000	0	700.000.000	0	261.500.414	49.438.473	106.125.123	0	
							RECURSOS DE FINANCIAMIENTO	0	0	0	1.497.446.218	0	0	0	0	
							RECURSOS DE FINANCIAMIENTO	0	0	0	1.497.446.218	0	0	0	0	
							RECURSOS DE FINANCIAMIENTO	0	0	0	1.497.446.218	0	0	0	0	
							RECURSOS DE FINANCIAMIENTO	0	0	0	1.497.446.218	0	0	0	0	
							RECURSOS DE FINANCIAMIENTO	0	0	0	1.497.446.218	0	0	0	0	
							RECURSOS DE FINANCIAMIENTO	0	0	0	1.497.446.218	0	0	0	0	
300							RECURSOS DE FINANCIAMIENTO	0	0	0	0	0	0	0	0	
							RECURSOS DE FINANCIAMIENTO	0	0	0	0	0	0	0	0	0
							RECURSOS DE FINANCIAMIENTO	0	0	0	0	0	0	0	0	0
							RECURSOS DE FINANCIAMIENTO	0	0	0	0	0	0	0	0	0
343							RECURSOS DE FINANCIAMIENTO	0	0	0	0	0	0	0	0	
							RECURSOS DE FINANCIAMIENTO	0	0	0	0	0	0	0	0	0
							RECURSOS DE FINANCIAMIENTO	0	0	0	0	0	0	0	0	0
							RECURSOS DE FINANCIAMIENTO	0	0	0	0	0	0	0	0	0
343							RECURSOS DE FINANCIAMIENTO	0	0	0	0	0	0	0	0	
							RECURSOS DE FINANCIAMIENTO	0	0	0	0	0	0	0	0	0
							RECURSOS DE FINANCIAMIENTO	0	0	0	0	0	0	0	0	0
							RECURSOS DE FINANCIAMIENTO	0	0	0	0	0	0	0	0	0
343							RECURSOS DE FINANCIAMIENTO	0	0	0	0	0	0	0	0	
							RECURSOS DE FINANCIAMIENTO	0	0	0	0	0	0	0	0	0
							RECURSOS DE FINANCIAMIENTO	0	0	0	0	0	0	0	0	0
							RECURSOS DE FINANCIAMIENTO	0	0	0	0	0	0	0	0	0
343							RECURSOS DE FINANCIAMIENTO	0	0	0	0	0	0	0	0	
							RECURSOS DE FINANCIAMIENTO	0	0	0	0	0	0	0	0	0
							RECURSOS DE FINANCIAMIENTO	0	0	0	0	0	0	0	0	0
							RECURSOS DE FINANCIAMIENTO	0	0	0	0	0	0	0	0	0
343							RECURSOS DE FINANCIAMIENTO	0	0	0	0	0	0	0	0	
							RECURSOS DE FINANCIAMIENTO	0	0	0	0	0	0	0	0	0
							RECURSOS DE FINANCIAMIENTO	0	0	0	0	0	0	0	0	0
							RECURSOS DE FINANCIAMIENTO	0	0	0	0	0	0	0	0	0
343							RECURSOS DE FINANCIAMIENTO	0	0	0	0	0	0	0	0	
							RECURSOS DE FINANCIAMIENTO	0	0	0	0	0	0	0	0	0
							RECURSOS DE FINANCIAMIENTO	0	0	0	0	0	0	0	0	0
							RECURSOS DE FINANCIAMIENTO	0	0	0	0	0	0	0	0	0
343							RECURSOS DE FINANCIAMIENTO	0	0	0	0	0	0	0	0	
							RECURSOS DE FINANCIAMIENTO	0	0	0	0	0	0	0	0	0
							RECURSOS DE FINANCIAMIENTO	0	0	0	0	0	0	0	0	0
							RECURSOS DE FINANCIAMIENTO	0	0	0	0	0	0	0	0	0
343							RECURSOS DE FINANCIAMIENTO	0	0	0	0	0	0	0	0	
							RECURSOS DE FINANCIAMIENTO	0	0	0	0	0	0	0	0	0
							RECURSOS DE FINANCIAMIENTO	0	0	0	0	0	0	0	0	0
							RECURSOS DE FINANCIAMIENTO	0	0	0	0	0	0	0	0	0
343							RECURSOS DE FINANCIAMIENTO	0	0	0	0	0	0	0	0	
							RECURSOS DE FINANCIAMIENTO	0	0	0	0	0	0	0	0	0
							RECURSOS DE FINANCIAMIENTO	0	0	0	0	0	0	0	0	0
							RECURSOS DE FINANCIAMIENTO	0	0	0	0	0	0	0	0	0
343							RECURSOS DE FINANCIAMIENTO	0	0	0	0	0	0	0	0	
							RECURSOS DE FINANCIAMIENTO	0	0	0	0	0	0	0	0	0
							RECURSOS DE FINANCIAMIENTO	0	0	0	0	0	0	0	0	0
							RECURSOS DE FINANCIAMIENTO	0	0	0	0	0	0	0	0	0
343							RECURSOS DE FINANCIAMIENTO	0	0	0	0	0	0	0	0	
							RECURSOS DE FINANCIAMIENTO	0	0	0	0	0	0	0	0	0
							RECURSOS DE FINANCIAMIENTO	0	0	0	0	0	0	0	0	0
							RECURSOS DE FINANCIAMIENTO	0	0	0	0	0	0	0	0	0
343							RECURSOS DE FINANCIAMIENTO	0	0	0	0	0	0	0	0	
							RECURSOS DE FINANCIAMIENTO	0	0	0	0	0	0	0	0	0
							RECURSOS DE FINANCIAMIENTO	0	0	0	0	0	0	0	0	0
							RECURSOS DE FINANCIAMIENTO	0	0	0	0	0	0	0	0	0
343							RECURSOS DE FINANCIAMIENTO	0	0	0	0	0	0	0	0	
							RECURSOS DE FINANCIAMIENTO	0	0	0	0	0	0	0	0	0
							RECURSOS DE FINANCIAMIENTO	0	0	0	0	0	0	0	0	0
							RECURSOS DE FINANCIAMIENTO	0	0	0	0	0	0	0	0	0
343							RECURSOS DE FINANCIAMIENTO	0	0	0	0	0	0	0	0	
							RECURSOS DE FINANCIAMIENTO	0	0	0	0	0	0	0	0	0
							RECURSOS DE FINANCIAMIENTO	0	0	0	0	0	0	0	0	0
							RECURSOS DE FINANCIAMIENTO	0	0	0	0	0	0	0	0	0
343							RECURSOS DE FINANCIAMIENTO	0	0	0	0	0	0	0	0	
							RECURSOS DE FINANCIAMIENTO	0	0	0	0	0	0	0	0	0
							RECURSOS DE FINANCIAMIENTO	0	0	0	0	0	0	0	0	0
							RECURSOS DE FINANCIAMIENTO	0	0	0	0	0	0	0	0	0
343							RECURSOS DE FINANCIAMIENTO	0	0	0	0	0	0	0	0	
							RECURSOS DE FINANCIAMIENTO	0	0	0	0	0	0	0	0	0
							RECURSOS DE FINANCIAMIENTO	0	0	0	0	0	0	0	0	0
							RECURSOS DE FINANCIAMIENTO	0	0	0	0	0	0	0	0	0
343							RECURSOS DE FINANCIAMIENTO	0	0	0	0	0	0	0	0	
							RECURSOS DE FINANCIAMIENTO	0	0	0	0	0	0	0	0	0
							RECURSOS DE FINANCIAMIENTO	0	0	0	0	0	0	0	0	0
							RECURSOS DE FINANCIAMIENTO	0	0	0	0	0	0	0	0	0
343							RECURSOS DE FINANCIAMIENTO	0	0	0	0	0	0	0	0	
							RECURSOS DE FINANCIAMIENTO	0	0	0	0	0	0	0	0	0
							RECURSOS DE FINANCIAMIENTO	0	0	0	0	0	0	0	0	0
							RECURSOS DE FINANCIAMIENTO	0	0	0	0	0	0	0	0	0
343							RECURSOS DE FINANCIAMIENTO	0	0	0	0	0	0	0	0	
							RECURSOS DE FINANCIAMIENTO	0	0	0	0	0	0	0	0	0
							RECURSOS DE FINANCIAMIENTO	0	0	0	0	0	0	0	0	0
							RECURSOS DE FINANCIAMIENTO	0	0	0	0	0	0	0	0	0
343							RECURSOS DE FINANCIAMIENTO	0	0	0	0	0	0	0	0	
							RECURSOS DE FINANCIAMIENTO	0	0	0	0	0	0	0	0	0
							RECURSOS DE FINANCIAMIENTO	0	0	0	0	0	0	0	0	0
							RECURSOS DE FINANCIAMIENTO	0	0	0	0	0	0	0	0	0
343							RECURSOS DE FINANCIAMIENTO	0	0	0	0	0	0	0	0	
							RECURSOS DE FINANCIAMIENTO	0	0	0	0	0	0	0	0	0
							RECURSOS DE FINANCIAMIENTO	0	0	0	0	0	0	0	0	0
							RECURSOS DE FINANCIAMIENTO	0	0	0	0	0	0	0	0	0
343							RECURSOS DE FINANCIAMIENTO	0	0	0	0	0	0	0	0	
							RECURSOS DE FINANCIAMIENTO	0	0	0	0	0	0	0	0	0
							RECURSOS DE FINANCIAMIENTO	0	0	0	0	0	0	0	0	0
							RECURSOS DE FINANCIAMIENTO	0	0	0	0	0	0	0	0	0
343							RECURSOS DE FINANCIAMIENTO	0	0	0	0	0	0	0	0	
							RECURSOS DE FINANCIAMIENTO	0	0	0	0	0	0	0	0	0
							RECURSOS DE FINANCIAMIENTO	0	0	0	0	0	0	0	0	0
							RECURSOS DE FINANCIAMIENTO	0	0	0	0	0	0	0	0	0
343							RECURSOS DE FINANCIAMIENTO	0	0	0	0	0	0	0	0	
							RECURSOS DE FINANCIAMIENTO	0	0	0	0	0				