



Municipalidad de San Cristobal
EJECUCION PRESUPUESTARIA DE INGRESOS
SEGUNDO CUATRIMESTRE - AÑO 2018

Año: 2018

Pág

PROGRAMA: Todos
ORIGEN DE FINANCI.: Todos

Grupo	Sub Grupo	Origen	Detalle	F. O. F.	Prog.	DESCRIPCION DE LA CUENTA	PRESUPUESTO			DEVENGADO CUATRI. VENCIDO	DEVENGADO				DEVENGADO CUATRI. ACTUAL
							INICIAL	MODIFICADO	VIGENTE		MAYO	JUNIO	JULIO	AGOSTO	
100						INGRESOS	6.128.758.435	1.816.431.652	7.946.190.097	3.541.197.202	0	0	0	0	813.769,9
	110					INGRESOS CORRIENTES	3.989.758.435	318.985.444	4.308.743.879	1.621.826.325	0	0	0	0	508.794,9
	112					IMPUESTOS SOBRE LA PROPIEDAD	2.602.600.000	223.613.014	2.826.213.014	1.246.599.993	0	0	0	0	295.328,7
	112					IMPUESTOS SOBRE LA PROPIEDAD	1.180.000.000	135.000.000	1.315.000.000	447.641.627	0	0	0	0	187.804,2
		112	001	30	001	Impuesto Inmobiliario	1.180.000.000	135.000.000	1.315.000.000	447.641.627	0	0	0	0	187.804,2
		112	003	30	001	Impuesto Adicional a los Baldíos	850.000.000	0	850.000.000	369.455.800	0	0	0	0	187.804,2
		112	004	30	001	Impuesto Adicional a los Baldíos	10.000.000	0	10.000.000	8.244.500	0	0	0	0	143.915,0
		112	005	30	001	Impuesto de Patente a los Rotativos	170.000.000	0	170.000.000	1.037.700	0	0	0	0	1.037,7
		112	006	30	001	Impuesto a la Construcción	40.000.000	0	40.000.000	34.943.000	0	0	0	0	14.828,4
		112	007	30	001	Impuesto al Fraccionamiento de Tierra	20.000.000	0	20.000.000	5.102.400	0	0	0	0	14.828,4
		112	011	30	001	Impuesto a la Transferencia de Bienes	50.000.000	0	50.000.000	1.519.909	0	0	0	0	6.790,5
		112	011	30	001	Impuesto Adicional a los Inmuebles	40.000.000	0	40.000.000	25.618.018	0	0	0	0	6.790,5
	113					IMPUESTOS INTERNOS SOBRE	782.600.000	0	782.600.000	12.758.000	0	0	0	0	21.232,6
	113					IMPUESTOS INTERNOS SOBRE	782.600.000	0	782.600.000	494.073.066	0	0	0	0	7.920,5
		113	006	30	001	Imp a los Espec. Públicos y Juegos de	8.000.000	0	8.000.000	494.073.066	0	0	0	0	7.920,5
		113	012	30	001	Imp. a la Patente Comercial, Ind. y	748.100.000	0	748.100.000	0	0	0	0	0	6.352,4
		113	013	30	001	Impuesto a la Publicidad o	10.000.000	0	10.000.000	491.200	0	0	0	0	15,0
		113	014	30	001	Impuestos a las operaciones de credito	1.000.000	0	1.000.000	0	0	0	0	0	6.352,4
		113	018	30	001	Impuesto en Papel Sellado y	15.000.000	0	15.000.000	8.073.900	0	0	0	0	15,0
		113	027	30	001	Impuesto al Fraccionamiento	500.000	0	500.000	1.553.100	0	0	0	0	1.553,1
	119					OTROS INGRESOS TRIBUTARIOS	640.000.000	88.613.014	728.613.014	304.885.300	0	0	0	0	99.604,0
	119					OTROS INGRESOS TRIBUTARIOS	640.000.000	88.613.014	728.613.014	304.885.300	0	0	0	0	99.604,0
		119	003	30	001	Multas	25.000.000	0	25.000.000	7.238.900	0	0	0	0	1.570,4
		119	004	30	001	Recargos	30.000.000	0	30.000.000	11.223.000	0	0	0	0	4.921,2
		119	005	30	001	Contribucion para Conservacion de	450.000.000	75.113.014	525.113.014	238.612.000	0	0	0	0	77.907,4
		119	006	30	001	Contribucion Esp. Adicional al Imp	85.000.000	13.500.000	98.500.000	34.712.000	0	0	0	0	10.972,0
		119	007	30	001	Contribucion Esp. Adicional al Imp pad	50.000.000	0	50.000.000	13.199.400	0	0	0	0	4.233,0
	130					INGRESOS NO TRIBUTARIOS	25.000.000	25.000.000	235.158.435	148.942.968	0	0	0	0	14.751,9





Andressa Felipe da Silva
Tesorera

Municipalidad de San Cristóbal
EJECUCION PRESUPUESTARIA DE INGRESOS
SEGUNDO CUATRIMESTRE - AÑO 2018

PROGRAMA: Todos
ORIGEN DE FINANCI.: Todos

Grupo	Sub Grupo	Origen	Detalle	F. O. F.	Prog.	DESCRIPCION DE LA CUENTA	PRESUPUESTO			DEVENGADO CUATRI. VENCIDO	DEVENGADO				DEVENGADO CUATRI. ACTUAL	
							INICIAL	MODIFICADO	VIGENTE		MAYO	JUNIO	JULIO	AGOSTO		
132						TASAS Y DERECHOS	209.658.435	25.000.000	234.658.435	148.942.968	14.282.905	0	0	0	0	14.282.9
132						TASAS Y DERECHOS	209.658.435	25.000.000	234.658.435	148.942.968	14.282.905	0	0	0	0	14.282.9
132	021	30	001	ING		Tasa por Servicios de Salubridad	30.000.000	0	30.000.000	23.477.400	265.200	0	0	0	0	265.2
132	022	30	001	ING		Tasa por Contratación de Pesas y	1.000.000	5.000.000	6.000.000	4.522.587	265.200	0	0	0	0	265.2
132	023	30	001	ING		Tasa por Inspección de Instalaciones	30.000.000	0	30.000.000	24.983.300	0	0	0	0	0	24.983.3
132	025	30	001	ING		Tasa por Recolección de Basura,	40.000.000	0	40.000.000	14.522.000	0	0	0	0	0	14.522.0
132	026	30	001	ING		Tasas por prevención y protección	8.000.000	20.000.000	28.000.000	24.331.701	926.305	0	0	0	0	926.3
132	030	30	001	ING		Tasa por Conservación de Parques y	30.000.000	0	30.000.000	16.667.000	3.579.000	0	0	0	0	3.579.0
132	033	30	001	ING		Tasa por Servicio de Inspección de	70.658.435	0	70.658.435	40.449.000	6.065.000	0	0	0	0	6.065.0
133						MULTAS Y OTROS DERECHOS NO	500.000	0	500.000	0	469.000	0	0	0	0	469.0
133						MULTAS Y OTROS DERECHOS NO	500.000	0	500.000	0	469.000	0	0	0	0	469.0
140						Multas no tributarias	500.000	0	500.000	0	469.000	0	0	0	0	469.0
141						VENTA DE BIENES Y SERV DE LA	347.000.000	0	347.000.000	0	469.000	0	0	0	0	469.0
141						VENTA DE BIENES DE LA	167.000.000	70.372.430	417.372.430	117.792.200	22.482.200	0	0	0	0	22.482.2
141						VENTA DE BIENES DE LA	167.000.000	0	167.000.000	41.444.500	11.063.200	0	0	0	0	11.063.2
141	009	30	001	ING		Provisión de copia de Planos, informes	2.000.000	0	2.000.000	854.900	0	0	0	0	0	854.9
141	010	30	001	ING		Provisión de Distintivos pa vehículo	45.000.000	0	45.000.000	10.183.200	3.416.000	0	0	0	0	3.416.0
141	001	30	001	ING		Ventas de Libros, Formularios y	120.000.000	0	120.000.000	30.406.400	7.637.200	0	0	0	0	7.637.2
142						VENTA DE SERVICIOS DE LA	180.000.000	70.372.430	250.372.430	76.347.700	11.429.000	0	0	0	0	11.429.0
142						VENTA DE SERVICIOS DE LA	180.000.000	70.372.430	250.372.430	76.347.700	11.429.000	0	0	0	0	11.429.0
150						Servicios Tecnicos Administrativos	180.000.000	70.372.430	250.372.430	76.347.700	11.429.000	0	0	0	0	11.429.0
153						TRANSFERENCIAS CORRIENTES	810.000.000	0	810.000.000	105.481.164	176.542.045	0	0	0	0	176.542.0
153						TRANSF CONSOLIDABLES DE ENT	810.000.000	0	810.000.000	105.481.164	176.542.045	0	0	0	0	176.542.0
153	070	30	011	ING		Aporte del Gob. Central Royalties y	810.000.000	0	810.000.000	105.481.164	176.542.045	0	0	0	0	176.542.0
153	070	30	003	ING		Aporte del Gob. Central Royalties y	360.000.000	0	360.000.000	105.481.164	176.542.045	0	0	0	0	176.542.0
153	080	30	007	ING		Aporte Gob. C. Canon Fiscal J. Azar (300.000.000	0	300.000.000	105.481.164	176.542.045	0	0	0	0	176.542.0
160						RENTAS DE LA PROPIEDAD	150.000.000	0	150.000.000	0	132.041.173	0	0	0	0	132.041.1
160						RENTAS DE LA PROPIEDAD	5.000.000	0	5.000.000	0	39.958.827	0	0	0	0	39.958.8



Andressa Felipelli de
Tesorera


Municipalidad de San Cristobal
EJECUCION PRESUPUESTARIA DE INGRESOS
SEGUNDO CUATRIMESTRE - AÑO 2018

Año: 2018

Pág

PROGRAMA: Todos
ORIGEN DE FINANCI.: Todos

Grupo	Sub Grupo	Origen Detalle	F. O. F.	F. F.	DESCRIPCION DE LA CUENTA	PRESUPUESTO		DEVENGADO CUATRI. VENCIDO	DEVENGADO				DEVENGADO CUATRI. ACTUAL	
						INICIAL	MODIFICADO		VIGENTE	MAYO	JUNIO	JULIO		AGOSTO
163					ARRENDAMIENTO DE INMUEBLES,	5.000.000	0	5.000.000	0	0	0	0	0	0
163					ARRENDAMIENTO DE INMUEBLES,	5.000.000	0	5.000.000	0	0	0	0	0	0
163	025	30-001	ING		Uso de Equipos Camineros	5.000.000	0	5.000.000	0	0	0	0	0	0
190					OTROS RECURSOS CORRIENTES	15.000.000	0	15.000.000	0	0	0	0	0	0
191					OTROS RECURSOS CORRIENTES	15.000.000	0	15.000.000	3.010.000	0	0	0	0	690.000
191					APORTES Y CONTRIBUCIONES	15.000.000	0	15.000.000	3.010.000	0	0	0	0	690.000
191	008	30-001	ING		OPACI, Retenciones por Registros	15.000.000	0	15.000.000	3.010.000	0	0	0	0	690.000
200					INGRESOS DE CAPITAL	2.140.000.000	0	2.140.000.000	0	0	0	0	0	690.000
220					TRANSFERENCIAS DE CAPITAL	2.140.000.000	0	2.140.000.000	421.924.659	0	0	0	0	303.975.0
223					TRANSF. CONSOL. DE ENT. Y	2.140.000.000	0	2.140.000.000	421.924.659	0	0	0	0	303.975.0
223					TRANSF. CONSOL. DE ENT. Y	2.140.000.000	0	2.140.000.000	421.924.659	0	0	0	0	303.975.0
223	070	30-011	ING		Aportes del Gob. Central Royalties	1.440.000.000	0	1.440.000.000	421.924.659	0	0	0	0	303.975.0
223	070	30-003	ING		Aportes del Gob. Central Fonzacite	700.000.000	0	700.000.000	421.924.659	0	0	0	0	303.975.0
300					RECURSOS DE FINANCIAMIENTO	0	0	0	0	0	0	0	0	42.474.660
340					SALDO INICIAL	0	1.497.446.218	1.497.446.218	0	0	0	0	0	261.500.414
343					SALDO INICIAL EN CAJA	0	1.497.446.218	1.497.446.218	1.497.446.218	0	0	0	0	0
343					SALDO INICIAL EN TESORERIA	0	1.497.446.218	1.497.446.218	1.497.446.218	0	0	0	0	0
343	010	30-001	ING		Saldo Inicial en Caja	0	1.497.446.218	1.497.446.218	1.497.446.218	0	0	0	0	0
343	010	30-003	ING		Saldo Inicial en Caja	0	3.028.142	3.028.142	3.028.142	0	0	0	0	0
343	010	20-689	ING		Saldo Inicial en Caja	0	900.914.555	900.914.555	900.914.555	0	0	0	0	0
343	010	30-011	ING		Saldo Inicial en Caja	0	538.695.844	538.695.844	538.695.844	0	0	0	0	0
343	010	30-011	ING		Saldo Inicial en Caja	0	54.807.577	54.807.577	54.807.577	0	0	0	0	0



Andrésa Fampell de Silva
Tesorera