


Municipalidad de San Cristobal  
**EJECUCION PRESUPUESTARIA DE EGRESOS**  
**PRIMER CUATRIMESTRE**

Año : 2018 - Consolidación de Presupuesto Tipo 1, 2, 3 y 4

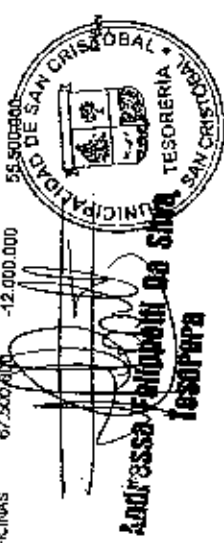
Grupo	Sub Grupo	O. F. O. F.	DESCRIPCION DE LA CUENTA	PRESUPUESTO		ACUMULADO CUATRI. VENCIDO	OBLIGADO				ACUMULADO CUATRI. ACTUAL	TOTAL OBLIGADO	SALDO PRESUPUEST	TOTAL PAGADO	OBLIG. PEND. PAGO
				INICIAL	MODIFICADO		VIGENTE	ENERO	FEBRERO	MARZO					
			GAUSTOS DE GESTION	8.129.759.435	1.851.861.852	7.277.897.583	0	808.862.758	523.094.975	540.326.099	627.566.825	2.301.479.855	5.480.219.442	2.301.479.855	
			GAUSTOS DE CORRENTE	4.252.950.456	1.9.527.533	4.352.517.989	0	247.487.185	285.070.082	488.819.285	330.769.700	1.351.956.232	3.000.581.757	1.351.956.232	
100			GAUSTOS DE SERVICIOS	1.845.400.000	5.400.000	1.850.800.000	0	135.800.000	161.400.000	180.415.000	157.100.000	594.715.000	1.256.085.000	594.715.000	
			GAUSTOS DE SERVICIOS	1.084.000.000	0	1.084.000.000	0	88.900.000	105.200.000	109.100.000	61.900.000	385.100.000	698.900.000	385.100.000	
110			REMUNERACIONES BASICAS	1.084.000.000	0	1.084.000.000	0	88.900.000	105.200.000	109.100.000	61.900.000	385.100.000	698.900.000	385.100.000	
	411	30	001	Sueldos	278.000.000	0	278.000.000	0	28.900.000	14.900.000	24.100.000	89.800.000	186.200.000	89.800.000	
	112	30	004	Dias	311.040.000	0	311.040.000	0	15.120.000	36.720.000	25.920.000	103.660.000	207.360.000	103.660.000	
	113	30	001	Gastos de Representacion	488.960.000	0	488.960.000	0	44.880.000	59.090.000	34.080.000	191.320.000	277.640.000	191.320.000	
	114	30	001	Aguinaldo	28.000.000	0	28.000.000	0	0	0	0	300.000	27.700.000	300.000	
130			ASIGNACIONES COMPLEMENTARIAS	67.200.000	0	67.200.000	0	3.300.000	3.300.000	5.500.000	8.500.000	20.600.000	48.600.000	20.600.000	
130			ASIGNACIONES COMPLEMENTARIAS	67.200.000	0	67.200.000	0	3.300.000	3.300.000	5.500.000	8.500.000	20.600.000	48.600.000	20.600.000	
134			Beneficios y Gratificaciones	38.800.000	0	38.800.000	0	3.300.000	3.300.000	3.300.000	8.500.000	18.400.000	46.800.000	18.400.000	
140			Aporte Jubilatorio del Empleador	27.800.000	0	27.800.000	0	0	0	2.200.000	0	2.200.000	25.400.000	2.200.000	
140			PERSONAL CONTRATADO	694.200.000	0	694.200.000	0	43.600.000	47.500.000	45.815.000	48.700.000	183.615.000	510.585.000	183.615.000	
140			PERSONAL CONTRATADO	694.200.000	0	694.200.000	0	43.600.000	47.500.000	45.815.000	48.700.000	183.615.000	510.585.000	183.615.000	
144			Jornales Viajes	478.400.000	0	478.400.000	0	27.000.000	34.400.000	30.215.000	31.100.000	122.715.000	355.665.000	122.715.000	
144			Jornales Viajes	215.800.000	0	215.800.000	0	16.800.000	13.100.000	15.600.000	15.800.000	60.900.000	154.900.000	60.900.000	
190			OTROS GAUSTOS DE PERSONAL	0	5.400.000	5.400.000	0	0	5.400.000	0	0	5.400.000	0	5.400.000	
190			OTROS GAUSTOS DE PERSONAL	0	5.400.000	5.400.000	0	0	5.400.000	0	0	5.400.000	0	5.400.000	
199			Otros Gastos de Personal	0	5.400.000	5.400.000	0	0	5.400.000	0	0	5.400.000	0	5.400.000	
200			SERVICIOS NO PERSONALES	454.300.000	0	454.300.000	0	23.076.000	31.786.000	56.526.000	58.064.000	170.252.000	284.048.000	170.252.000	
200			SERVICIOS NO PERSONALES	17.400.000	0	17.400.000	0	965.000	0	545.000	2.818.000	4.228.000	13.172.000	4.228.000	
210			SERVICIOS BASICOS	17.400.000	0	17.400.000	0	965.000	0	545.000	2.818.000	4.228.000	13.172.000	4.228.000	
210			Servicios basicos Varios	17.400.000	0	17.400.000	0	965.000	0	545.000	2.818.000	4.228.000	13.172.000	4.228.000	
220			TRANSPORTE Y ALMACENAJE	3.000.000	0	3.000.000	0	0	920.000	20.000	0	940.000	2.060.000	940.000	
220			Transporte y Almacenaje	3.000.000	0	3.000.000	0	0	920.000	20.000	0	940.000	2.060.000	940.000	



Andrés Fajardo  
**Tesoro**

**Municipalidad de San Cristóbal**  
**EJECUCION PRESUPUESTARIA DE EGRESOS**  
**PRIMER CUATRIMESTRE**  
**Año : 2018 - Consolidación de Presupuesto Tipo 1, 2, 3 y 4**

Grupo	Sub Grupo	C. F. O. F.	DESCRIPCIÓN DE LA CUENTA	PRESUPUESTO		ACUMULADO CUATR. VENCIDO	OBLIGADO				ACUMULADO CUATR. ACTUAL	TOTAL OBLIGADO	SALDO PRESUPUEST	TOTAL PAGADO	OBLIG. PEND. PAGO
				INICIAL	MODIFICADO		VIGENTE	ENERO	FEBRERO	MARZO					
233			PASAJES Y VIATICOS	32.100.000	0	32.100.000	0	8.200.000	8.650.000	3.450.000	5.200.000	25.500.000	6.600.000	25.500.000	
			PASAJES Y VIATICOS	32.100.000	0	32.100.000	0	8.200.000	8.650.000	3.450.000	5.200.000	25.500.000	6.600.000	25.500.000	
	30	001	Pasajes y Viáticos	32.100.000	0	32.100.000	0	8.200.000	8.650.000	3.450.000	5.200.000	25.500.000	6.600.000	25.500.000	
240			GASTOS DE SERV DE ASEO, MANT.	80.800.000	0	80.800.000	0	5.519.000	5.720.000	7.633.000	9.453.000	28.325.000	52.475.000	28.325.000	
			GASTOS DE SERV DE ASEO, MANT.	80.800.000	0	80.800.000	0	5.519.000	5.720.000	7.633.000	9.453.000	28.325.000	52.475.000	28.325.000	
	30	001	Gastos por Serv. de Aseo, mant. y	80.800.000	0	80.800.000	0	5.519.000	5.720.000	7.633.000	9.453.000	28.325.000	52.475.000	28.325.000	
250			ALQUILERES Y DERECHOS	31.100.000	0	31.100.000	0	3.000.000	1.500.000	13.500.000	0	18.000.000	13.100.000	18.000.000	
			ALQUILERES Y DERECHOS	31.100.000	0	31.100.000	0	3.000.000	1.500.000	13.500.000	0	18.000.000	13.100.000	18.000.000	
	30	001	Alquileres y Derechos	31.100.000	0	31.100.000	0	3.000.000	1.500.000	13.500.000	0	18.000.000	13.100.000	18.000.000	
260			SERVICIOS TÉCNICOS Y	289.300.000	0	289.300.000	0	4.312.000	13.008.000	29.136.000	38.628.000	85.084.000	184.216.000	85.084.000	
			SERVICIOS TÉCNICOS Y	289.300.000	0	289.300.000	0	4.312.000	13.008.000	29.136.000	38.628.000	85.084.000	184.216.000	85.084.000	
	30	001	Servicios Técnicos Profesionales	289.300.000	0	289.300.000	0	4.312.000	13.008.000	29.136.000	38.628.000	85.084.000	184.216.000	85.084.000	
280			OTROS SERVICIOS	20.800.000	0	20.800.000	0	1.180.000	1.988.000	2.042.000	2.965.000	8.175.000	12.425.000	8.175.000	
			OTROS SERVICIOS	20.800.000	0	20.800.000	0	1.180.000	1.988.000	2.042.000	2.965.000	8.175.000	12.425.000	8.175.000	
	30	001	Otros Servicios en General	20.800.000	0	20.800.000	0	1.180.000	1.988.000	2.042.000	2.965.000	8.175.000	12.425.000	8.175.000	
300			BIENES DE CONSUMO	442.720.000	12.600.000	455.320.000	0	25.470.615	36.626.470	70.912.428	52.725.706	185.735.212	269.584.788	185.735.212	
			BIENES DE CONSUMO	442.720.000	12.600.000	455.320.000	0	25.470.615	36.626.470	70.912.428	52.725.706	185.735.212	269.584.788	185.735.212	
	30	001	Productos Alimenticios	9.000.000	0	9.000.000	0	31.560	656.105	1.502.593	424.000	9.214.258	5.785.742	3.214.258	
			Productos Alimenticios Varios	9.000.000	0	9.000.000	0	31.560	656.105	1.502.593	424.000	9.214.258	5.785.742	3.214.258	
			TEXTILES Y VESTUARIOS	15.200.000	0	15.200.000	0	0	4.940	0	0	4.940	15.195.060	4.940	
			TEXTILES Y VESTUARIOS	15.200.000	0	15.200.000	0	0	4.940	0	0	4.940	15.195.060	4.940	
			PRODUCTOS DE PAPEL, CARTON E	20.500.000	0	20.500.000	0	2.048.960	68.530	3.377.950	0	5.495.440	15.004.560	5.495.440	
			PRODUCTOS DE PAPEL, CARTON E	20.500.000	0	20.500.000	0	2.048.960	68.530	3.377.950	0	5.495.440	15.004.560	5.495.440	
			Productos de papel, cartón e impresos	20.500.000	0	20.500.000	0	2.048.960	68.530	3.377.950	0	5.495.440	15.004.560	5.495.440	
			BIENES DE CONSUMO DE ORIGINA	67.500.000	-12.000.000	55.500.000	0	2.969.320	14.038.360	14.727.640	11.940.000	80.137.820	25.962.180	30.137.820	



**Andrés Valdivia de Silva**  
**Tesorero**

Municipalidad de San Cristobal  
EJECUCION PRESUPUESTARIA DE EGRESOS

Año : 2018 - Consolidación de Presupuesto Tipo 1, 2, 3 y 4  
PRIMER CUATRIMESTRE

Grupo	Sub Grupo	C.C. (Código)	F.F. (Código)	DESCRIPCION DE LA CUENTA	PRESUPUESTO		OBLIGADO				ACUMULADO CUATRI. VENCIDO	ACUMULADO CUATRI. ACTUAL	TOTAL OBLIGADO	SALDO PRESUPUESTI PAGADO	TOTAL	OBLIG. PEND. PAGD	
					INICIAL	MODIFICADO	ENERO	FEBRERO	MARZO	ABRIL							
340				BIENES DE CONSUMO DE OFICINAS	67.500.000	-12.000.000	0	2.063.820	14.727.840	11.940.000	0	30.137.820	25.362.180	30.137.820	0		
		340	30 001	Bienes de consumo de Oficina	67.500.000	-12.000.000	0	2.063.820	14.727.840	11.940.000	0	30.137.820	25.362.180	30.137.820	0		
		350		PRODUCTOS QUIMICOS Y PRODUCTOS QUIMICOS Y	5.000.000	0	0	0	180.480	0	0	180.780	4.801.220	180.780	180.780	0	
		350	30 001	Productos. Invern. Químicos y	5.000.000	0	0	0	180.480	0	0	180.780	4.801.220	180.780	180.780	0	
		360		COMBUSTIBLES Y LUBRICANTES	307.420.000	0	0	0	18.300	180.480	0	188.780	4.801.220	188.780	188.780	0	
		360	30 001	COMBUSTIBLES Y LUBRICANTES	307.420.000	0	0	18.300	180.480	0	0	188.780	4.801.220	188.780	188.780	0	
		380		OTROS BIENES DE CONSUMO	144.200.000	0	0	0	34.900.682	31.486.700	0	112.880.904	184.589.086	112.880.904	112.880.904	0	
		380	30 001	Combustibles	144.200.000	0	0	0	34.900.682	31.486.700	0	112.880.904	184.589.086	112.880.904	112.880.904	0	
		390		OTROS BIENES DE CONSUMO	18.100.000	24.800.000	0	16.388.650	34.900.682	31.486.700	0	144.200.000	144.200.000	0	0	0	
		390	30 001	Otros Bienes de Consumo	18.100.000	24.800.000	0	16.388.650	34.900.682	31.486.700	0	144.200.000	144.200.000	0	0	0	
		700		SERVICIOS DE LA DEUDA PUBLICA	343.232.021	-2.119.007	0	4.937.623	15.823.074	8.865.000	0	33.803.070	8.866.930	33.803.070	33.803.070	0	
		700	30 001	SERVICIOS DE LA DEUDA PUBLICA	343.232.021	-2.119.007	0	4.937.623	15.823.074	8.865.000	0	33.803.070	8.866.930	33.803.070	33.803.070	0	
		710		INTERES DE LA DEUDA PUBLICA	88.232.021	-68.232.021	0	0	0	0	0	0	0	0	0	0	
		710	30 001	Interes de la Deuda Con el Senc.	88.232.021	-68.232.021	0	0	0	0	0	0	0	0	0	0	
		730		Amortización Deuda Publica Interna	275.000.000	0	0	0	20.342.466	0	0	20.342.466	45.770.548	20.342.466	20.342.466	0	
		730	30 011	Amortización Deuda Publica Interna	275.000.000	0	0	0	20.342.466	0	0	20.342.466	45.770.548	20.342.466	20.342.466	0	
		800		TRANSFERENCIAS	1.138.000.000	30.245.988	0	12.500.000	39.087.612	61.880.000	0	240.080.982	828.184.988	240.080.982	240.080.982	0	
		800	30 011	TRANSFERENCIA CORRIENTES AL	263.000.000	0	0	0	0	0	0	38.453.370	224.546.630	38.453.370	38.453.370	0	
		800	30 001	Transferencias Municipales	263.000.000	0	0	0	0	0	0	38.453.370	224.546.630	38.453.370	38.453.370	0	
		830		Otras transferencias e Sector público	127.500.000	0	0	0	19.226.685	0	0	19.226.685	108.273.315	19.226.685	19.226.685	0	
		830	30 001	Otras Transferencias a Organizaciones	127.500.000	0	0	0	19.226.685	0	0	19.226.685	108.273.315	19.226.685	19.226.685	0	
		830	30 001	Otras Transfer. Ch. al Senc. Pub. o	1.500.000	0	0	0	0	0	0	0	1.500.000	0	0	0	
		830	30 001	Otras Transferencias C.TES.SEC.	6.500.000	0	0	0	0	0	0	0	6.500.000	0	0	0	
		830	30 001	Otras Transferencias C.TES.SEC.	875.000.000	30.245.988	0	12.500.000	39.087.612	61.880.000	0	201.607.612	703.638.356	201.607.612	201.607.612	201.607.612	0

Página 3 / 6



Andrés Felipe de Silva  
Tesorero

Municipalidad de San Cristobal  
EJECUCION PRESUPUESTARIA DE EGRESOS  
PRIMER CUATRIMESTRE

Año : 2018 - Consolidación de Presupuesto Tipo 1, 2, 3 y 4

Depo	Sub	Ob.	F.	O.	DESCRIPCION DE LA CUENTA	PRESUPUESTO		ACUMULADO CUATRI. VENCIDO	OBLIGADO				ACUMULADO CUATRI. ACTUAL	TOTAL OBLIGADO	SALDO PRESUPUESTI	TOTAL PAGADO	OBLIG. PEND PAGO	
						INICIAL	MODIFICADO		ENERO	FEBRERO	MARZO	ABRIL						
840					TRANSFERENCIAS CTES AL SEC.	875.000.000	30.245.968	905.245.968	0	12.500.000	39.007.612	68.220.000	81.660.000	201.607.612	703.638.356	201.607.612	1.000.000	
					Bases	75.000.000	0	75.000.000	0	0	0	17.500.000	21.000.000	38.500.000	36.500.000	37.500.000		
					Pago a Ent. Educac (Int. ar de Lucro	938.000.000	-20.000.000	378.000.000	0	0	0	0	0	0	47.750.000	270.260.000	47.750.000	
					Pago a Ent. Educac (rez. ar de Lucro	75.000.000	0	75.000.000	0	2.900.000	32.327.612	17.000.000	22.530.000	74.757.612	74.757.612	242.388	74.757.612	
					Subsidio y Aids Social a Parsonas	72.000.000	0	72.000.000	0	9.600.000	6.880.000	7.220.000	17.700.000	40.600.000	31.420.000	40.600.000		
					Transferencia para Complemento	300.000.000	50.245.968	350.245.968	0	0	0	0	0	0	0	350.245.968	0	
					Otras Transferencias Contables para la	15.000.000	0	15.000.000	0	0	0	0	0	0	15.000.000	0		
					OTROS GASTOS CORRIENTES	9.338.435	73.400.572	82.739.007	0	50.650.572	16.250.000	5.200.000	0	72.100.572	10.638.435	72.100.572		
910					PAGO DE IMPUESTOS, TASAS Y	2.000.000	0	2.000.000	0	0	0	0	0	0	2.000.000	0		
					PAGO DE IMPUESTOS, TASAS Y	2.000.000	0	2.000.000	0	0	0	0	0	0	2.000.000	0		
					Pago de Impuestas, Tasas Gratos	2.000.000	0	2.000.000	0	0	0	0	0	0	2.000.000	0		
520					DEVOLUCION DE IMP Y OTROS ING	2.000.000	0	2.000.000	0	0	0	0	0	0	2.000.000	0		
					DEVOLUCION DE IMP Y OTROS ING	2.000.000	0	2.000.000	0	0	0	0	0	0	2.000.000	0		
					Devolutio de Impuestos y Otros Ing.	2.000.000	0	2.000.000	0	0	0	0	0	0	2.000.000	0		
960					DEUDAS PEND. DE PAGO GASTOS	5.338.435	73.400.572	78.739.007	0	50.650.572	16.250.000	5.200.000	0	72.100.572	6.638.435	72.100.572		
					DEUDAS PEND. DE PAGO GASTOS	5.338.435	73.400.572	78.739.007	0	50.650.572	16.250.000	5.200.000	0	72.100.572	6.638.435	72.100.572		
					Deudas Pendientes de Pago Contables	5.338.435	73.400.572	78.739.007	0	50.650.572	16.250.000	5.200.000	0	72.100.572	6.638.435	72.100.572		
					GASTOS DE CAPITAL	1.896.767.979	1.592.404.129	3.489.172.108	0	362.386.571	238.024.883	52.306.834	296.797.125	949.514.429	2.479.667.685	949.514.429		
400					BIENES DE CAMBIO	50.000.000	0	50.000.000	0	0	0	0	0	0	50.000.000	0		
					BIENES E INSURADOS DEL SECTOR	50.000.000	0	50.000.000	0	0	0	0	0	0	50.000.000	0		
					BIENES E INSURADOS DEL SECTOR	50.000.000	0	50.000.000	0	0	0	0	0	0	50.000.000	0		
					Bienes e Insumos del sector Agro. y	50.000.000	0	50.000.000	0	0	0	0	0	0	50.000.000	0		
500					INVERSION FISICA	1.746.767.979	1.524.000.837	3.270.768.816	0	362.386.571	225.521.601	47.508.884	237.797.125	873.211.131	2.397.557.685	873.211.131		
					CONSTRUCCIONES	737.167.979	1.448.900.837	2.187.068.816	0	362.386.571	225.521.601	4.908.834	0	592.814.006	1.594.254.810	592.814.006		
					CONSTRUCCIONES	737.167.979	1.448.900.837	2.187.068.816	0	362.386.571	225.521.601	4.908.834	0	592.814.006	1.594.254.810	592.814.006		
					Construcciones de otras de Lucro p	0	0	0	0	315.770.652	180.837.725	0	0	498.608.377	42.087.467	498.608.377		

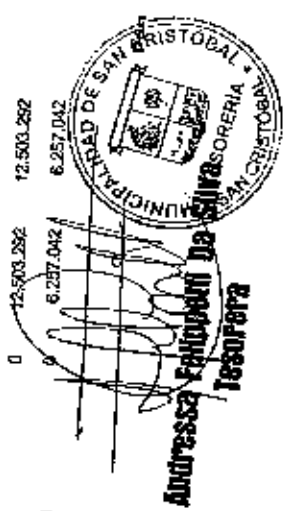


Andressa Felouche de Silva  
Tesorera

Municipalidad de San Cristobal  
EJECUCION PRESUPUESTARIA DE EGRESOS

PRIMER CUATRIMESTRE  
Año : 2018 - Consolidación de Presupuesto Tipo 1, 2, 3 y 4

Grupo	Sub Grupo	C. F. F.	DESCRIPCION DE LA CUENTA	PRESUPUESTO		ACUMULADO CUATRI. VENCIDO	OBLIGADO				ACUMULADO CUATRI. ACTUAL	TOTAL OBLIGADO	SALDO PRESUPUEST	TOTAL PAGADO	OBLIG. PENI PAGO
				INICIAL	MODIFICADO		ENERO	FEBRERO	MARZO	ABRIL					
520	30	003	Construcciones de obras de uso p	620.000.000	794.422.337	1.414.422.337	0	46.614.919	44.885.878	4.926.834	0	96.205.629	1.318.216.708	96.205.629	0
520	30	001	Construcciones de obras de uso p	117.167.979	116.762.658	233.930.635	0	0	0	0	0	0	733.950.695	0	0
			ADQUISIC. MAQ. EQUIPOS Y	369.600.000	54.100.000	423.700.000	0	0	0	4.100.000	237.797.125	241.897.125	181.802.875	241.897.125	0
530	30	001	Adquisición de Maquinarias,	369.600.000	54.100.000	423.700.000	0	0	0	4.100.000	237.797.125	241.897.125	181.802.875	241.897.125	0
530	30	011	Motocicletas, Equipos y Herramientas	0	4.100.000	4.100.000	0	0	0	4.100.000	0	4.100.000	0	4.100.000	0
530	30	003	Maquinarias, Equipos y Herramientas	369.600.000	0	369.600.000	0	0	0	0	237.797.125	237.797.125	131.802.875	237.797.125	0
			ADQUISICION DE EQUIPOS DE	0	50.000.000	50.000.000	0	0	0	0	0	0	50.000.000	0	0
540			ADQUISICION DE EQUIPOS DE	480.000.000	20.000.000	500.000.000	0	0	0	36.500.000	0	36.500.000	469.500.000	36.500.000	0
540	30	001	Adq. de equipos de Oficina y comp.	480.000.000	20.000.000	500.000.000	0	0	0	36.500.000	0	36.500.000	469.500.000	36.500.000	0
540	30	011	Adq. de equipos de Oficina y comp.	0	20.000.000	20.000.000	0	0	0	11.000.000	0	11.000.000	9.000.000	11.000.000	0
			ESTUDIOS Y PROYECTOS DE	80.000.000	0	80.000.000	0	0	0	0	0	0	80.000.000	0	0
550			ESTUDIOS Y PROYECTOS DE	400.000.000	0	400.000.000	0	0	0	27.500.000	0	27.500.000	372.500.000	27.500.000	0
550	30	001	Estudios y Proyectos de Inversión	60.000.000	0	60.000.000	0	0	0	0	0	0	60.000.000	0	0
550	30	011	Otros Gastos de Inversión	60.000.000	0	60.000.000	0	0	0	0	0	0	60.000.000	0	0
			OTROS GASTOS DE INVERSION	100.000.000	0	100.000.000	0	0	0	0	0	0	100.000.000	0	0
560	30	011	Otros Reparaciones Mayores	100.000.000	0	100.000.000	0	0	0	0	0	0	100.000.000	0	0
			TRANSFERENCIAS DE CAPITAL	100.000.000	-4.100.000	95.900.000	0	0	0	4.800.000	59.000.000	63.800.000	32.100.000	63.800.000	0
670			TRANSFERENCIAS DE CAPITAL AL	100.000.000	-4.100.000	95.900.000	0	0	0	4.800.000	59.000.000	63.800.000	32.100.000	63.800.000	0
670	30	001	Transferencia de capital al Sector	100.000.000	-4.100.000	95.900.000	0	0	0	4.800.000	59.000.000	63.800.000	32.100.000	63.800.000	0
			OTROS GASTOS DE CAPITAL	100.000.000	0	100.000.000	0	0	0	0	0	0	100.000.000	0	0
680			DEUDAS PEN DE PAGO GASTOS	0	12.503.292	12.503.292	0	0	12.503.292	0	0	12.503.292	0	12.503.292	0
680	30	011	Deudas Pen. de Pago Gastos Capital	0	12.503.292	12.503.292	0	0	12.503.292	0	0	12.503.292	0	12.503.292	0
			DEUDAS PEN DE PAGO GASTOS	0	6.257.042	6.257.042	0	0	6.257.042	0	0	6.257.042	0	6.257.042	0
900			TOTAL	620.000.000	794.422.337	1.414.422.337	0	46.614.919	44.885.878	4.926.834	0	96.205.629	1.318.216.708	96.205.629	0


  
 Address: Felipe de Silva Sorneria  
 Tesorera

Municipalidad de San Cristobal  
**EJECUCION PRESUPUESTARIA DE EGRESOS**  
**PRIMER CUATRIMESTRE**

Año : 2018 - Consolidación de Presupuesto Tipo 1, 2, 3 y 4

Grupo	Sub Grupo	Ob. F. O. G. F. F.	DESCRIPCION DE LA CUENTA	PRESUPUESTO		ACUMULADO CUATRI. VENCIDO	O B L I G A D O				ACUMULADO CUATRI. ACTUAL	TOTAL OBLIGADO	SALDIO PRESUPUEST. PAGADO	TOTAL PAGADO	OBLIG. PEND. PASO
				INICIAL	MODIFICADO		ENERO	FEBRERO	MARZO	ABRIL					
580	30	003	Deudas Pen. de Pago Gastos Capitul	0	6.246.250	6.246.250	0	0	6.246.250	0	0	6.246.250	0	6.246.250	0

*[Handwritten Signature]*  
**Andrés Felipe Silva**  
**TESORERO**

