



Municipalidad de San Cristobal
EJECUCION PRESUPUESTARIA DE INGRESOS Año: 2018 Pág
TERCER CUATRIMESTRE - AÑO 2018

PROGRAMA: Todos
 ORIGEN DE FINANC.: Todos

Grupo	Sub Grupo	Origen	Detalle	F. O. F.	Prog.	DESCRIPCION DE LA CUENTA	PRESUPUESTO		DEVENGADO CUATRI. VENCIDO	DEVENGADO				DEVENGADO CUATRI. ACTUAL	
							INICIAL	MODIFICADO		VIGENTE	SEPTIEMBRE	OCTUBRE	NOVIEMBRE		DICIEMBRE
100						INGRESOS	6.129.758.435	2.536.231.662	8.665.990.097	6.531.501.928	82.054.250	639.299.005	297.576.174	0	1.018.929,4
						INGRESOS CORRIENTES	3.989.758.435	1.038.785.444	5.028.543.879	3.465.090.494	82.054.250	374.751.107	152.796.814	0	609.602,1
110						INGRESOS TRIBUTARIOS	2.602.600.000	827.693.014	3.430.293.014	2.415.112.681	55.568.518	255.659.598	63.934.700	0	375.162,8
112						IMPUESTOS SOBRE LA PROPIEDAD	1.180.000.000	469.080.000	1.649.080.000	1.150.251.595	29.471.018	147.389.228	33.403.750	0	210.263,9
	112	001	001	ING		Impuesto Inmobiliario	850.000.000	135.000.000	985.000.000	675.203.700	13.457.800	119.602.200	21.118.700	0	210.263,9
	112	003	001	ING		Impuesto Adicional a los Balcóns	10.000.000	10.000.000	20.000.000	12.472.200	375.200	2.062.000	1.849.500	0	4.286,7
	112	004	001	ING		Impuesto de Patente a los Rotados	170.000.000	0	170.000.000	131.766.400	5.197.000	5.177.000	5.438.350	0	15.812,3
	112	005	001	ING		Impuesto a la Construcción	40.000.000	50.000.000	90.000.000	27.618.175	9.930.400	13.845.928	3.844.000	0	27.620,2
	112	006	001	ING		Impuesto al Fraccionamiento de Tierra	20.000.000	0	20.000.000	55.458.531	379.718	138.100	1.055.000	0	1.612,8
	112	007	001	ING		Impuesto a la Transferencia de Bienes	50.000.000	254.080.000	304.080.000	208.758.469	0	0	0	0	0
	112	011	001	ING		Impuesto Adicional a los Inmuebles	40.000.000	20.000.000	60.000.000	38.954.120	130.900	6.564.100	58.200	0	6.753,2
113						IMPUESTOS INTERNOS SOBRE	782.600.000	210.000.000	992.600.000	703.540.166	7.888.200	5.593.000	7.404.100	0	20.885,3
	113					IMPUESTOS INTERNOS SOBRE	782.600.000	210.000.000	992.600.000	703.540.166	7.888.200	5.593.000	7.404.100	0	20.885,3
	113	006	30 001	ING		Imp a los Espec. Públicos y Juegos de	8.000.000	0	8.000.000	0	0	0	0	0	0
	113	012	30 001	ING		Imp. a la Patente Comercial, Ind. y	748.100.000	200.000.000	948.100.000	688.326.566	7.465.400	4.872.200	6.717.600	0	19.055,2
	113	013	30 001	ING		Impuesto a la Publicidad o	10.000.000	0	10.000.000	856.200	19.000	18.000	77.000	0	114,0
	113	014	30 001	ING		Impuestos a las operaciones de credito	1.000.000	0	1.000.000	10.000	0	0	0	0	0
	113	017	30 001	ING		Impuesto al Registro de Marcas y	0	0	0	9.000	0	0	0	0	0
	113	018	30 001	ING		Impuesto en Papel Sellado y	15.000.000	10.000.000	25.000.000	14.333.400	403.800	702.800	609.500	0	1.716,1
	113	027	30 001	ING		Impuesto al Faenamiento	500.000	0	500.000	5.000	0	0	0	0	0
119						OTROS INGRESOS TRIBUTARIOS	640.000.000	148.613.014	788.613.014	561.320.920	18.209.300	102.677.360	23.126.850	0	144.013,5
	119					OTROS INGRESOS TRIBUTARIOS	640.000.000	148.613.014	788.613.014	561.320.920	18.209.300	102.677.360	23.126.850	0	144.013,5
	119	003	30 001	ING		Multas	25.000.000	20.000.000	45.000.000	16.761.400	1.666.300	9.269.590	3.634.100	0	14.591,9
	119	004	30 001	ING		Recargos	30.000.000	40.000.000	70.000.000	28.866.250	4.492.200	15.113.890	7.414.300	0	27.020,3
	119	005	30 001	ING		Contribución para Conservación de	450.000.000	75.113.014	525.113.014	412.618.470	9.637.300	36.317.900	9.045.200	0	85.000,2
	119	006	30 001	ING		Contribución Esp. Adicional al Imp	85.000.000	13.500.000	98.500.000	62.657.900	1.326.500	10.927.200	2.065.500	0	14.309,2
	119	007	30 001	ING		Contribución Esp Adicional al Imp pad	50.000.000	0	50.000.000	40.416.900	1.065.000	977.750	0	0	3.091,7



Andressa Falipovich Da Silva
TESORERA



Municipalidad de San Cristóbal
EJECUCION PRESUPUESTARIA DE INGRESOS
 TERCER CUATRIMESTRE - AÑO 2018

Pág

Año: 2018

PROGRAMA: Todos
 ORIGEN DE FINANC.: Todos

Grupo	Sub Grupo	Origen	Detalle	F. F.	O. F.	Prog.	DESCRIPCION DE LA CUENTA	PRESUPUESTO		DEVENGADO CUATRI. VENCIDO	DEVENGADO			DEVENGADO CUATRI. ACTUAL		
								INICIAL	MODIFICADO		VIGENTE	SEPTIEMBRE	OCTUBRE		NOVIEMBRE	DICIEMBRE
130							INGRESOS NO TRIBUTARIOS	210.158.435	135.000.000	345.158.435	238.855.204	5.078.128	7.555.211	7.480.600	0	20.113,9
132							TASAS Y DERECHOS	209.658.435	135.000.000	344.658.435	237.427.204	4.754.128	7.075.211	7.480.600	0	19.309,9
132							TASAS Y DERECHOS	209.658.435	135.000.000	344.658.435	237.427.204	4.754.128	7.075.211	7.480.600	0	19.309,9
	132	021	ING	30 001			Tasa por Servicios de Salubridad	30.000.000	25.000.000	55.000.000	33.580.900	342.700	229.600	314.200	0	866,5
	132	022	ING	30 001			Tasa por Contratación de Pesas y	1.000.000	5.000.000	6.000.000	5.407.767	21.000	0	46.000	0	67,0
	132	023	ING	30 001			Tasa por Inspección de Instalaciones	30.000.000	25.000.000	55.000.000	34.771.500	319.700	229.600	331.200	0	880,5
	132	025	ING	30 001			Tasa por Recolección de Basura,	40.000.000	0	40.000.000	24.435.600	775.000	2.125.000	2.390.000	0	5.290,0
	132	026	ING	30 001			Tasas por prevención y profesión	8.000.000	45.000.000	53.000.000	37.801.337	1.057.728	868.011	631.200	0	2.556,9
	132	030	ING	30 001			Tasa por Conservación de Parques y	30.000.000	15.000.000	45.000.000	27.857.000	864.000	2.373.000	2.582.000	0	5.819,0
	132	033	ING	30 001			Tasa por Servicio de Inspección de	70.658.435	20.000.000	90.658.435	73.573.000	1.374.000	1.250.000	1.186.000	0	3.910,0
	133						MULTAS Y OTROS DERECHOS NO	500.000	0	500.000	1.428.000	324.000	480.000	0	0	804,0
	133						MULTAS Y OTROS DERECHOS NO	500.000	0	500.000	1.428.000	324.000	480.000	0	0	804,0
	133	001	ING	30 001			Multas no tributarias	500.000	0	500.000	1.428.000	324.000	480.000	0	0	804,0
140							VENTA DE BIENES Y SERV DE LA	347.000.000	76.092.430	423.092.430	223.252.600	8.821.400	8.615.500	10.200.000	0	27.536,9
141							VENTA DE BIENES DE LA	167.000.000	5.720.000	172.720.000	99.120.100	4.794.400	4.798.100	5.465.000	0	15.057,5
141							VENTA DE BIENES DE LA	167.000.000	5.720.000	172.720.000	99.120.100	4.794.400	4.798.100	5.465.000	0	15.057,5
	141	009	ING	30 001			Provision de copia de Planos, informes	2.000.000	5.720.000	7.720.000	2.373.400	282.000	158.900	179.000	0	619,9
	141	010	ING	30 001			Provision de Distintivos pa vehiculo	45.000.000	0	45.000.000	31.564.700	850.000	810.000	805.000	0	2.465,0
	141	001	ING	30 001			Ventitas de Libros, Formularios y	120.000.000	0	120.000.000	65.182.000	3.662.400	3.829.200	4.481.000	0	11.972,6
142							VENTA DE SERVICIOS DE LA	180.000.000	70.372.430	250.372.430	124.132.500	4.027.000	3.817.400	4.735.000	0	12.579,4
142							VENTA DE SERVICIOS DE LA	180.000.000	70.372.430	250.372.430	124.132.500	4.027.000	3.817.400	4.735.000	0	12.579,4
	142	016	ING	30 001			Servicios Tecnicos Administrativos	180.000.000	70.372.430	250.372.430	124.132.500	4.027.000	3.817.400	4.735.000	0	12.579,4
150							TRANSFERENCIAS CORRIENTES	810.000.000	0	810.000.000	582.830.009	12.136.204	102.420.808	70.801.514	0	185.158,5
153							TRANSF CONSOLIDABLES DE ENT	810.000.000	0	810.000.000	582.830.009	12.136.204	102.420.808	70.801.514	0	185.158,5
153							TRANSF CONSOLIDABLES DE ENT	810.000.000	0	810.000.000	582.830.009	12.136.204	102.420.808	70.801.514	0	185.158,5
	153	070	ING	30 011			Aporte del Gob. Central Royalties y	360.000.000	0	360.000.000	276.247.189	0	43.482.073	23.655.888	0	67.142,9
	153	070	ING	30 003			Aporte del Gob. Central Fonacide Cie.	300.000.000	0	300.000.000	221.408.397	0	21.495.345	0	0	80.429,0
	153	080	ING	30 007			Aporte Gob. C. Capon Fiscal J. Azar (150.000.000	0	150.000.000	85.174.423	12.136.204	25.450.281	0	0	37.586,4



Andressa
Tesorera

Municipalidad de San Cristobal
EJECUCION PRESUPUESTARIA DE INGRESOS Año : 2018 Pág
 TERCER CUATRIMESTRE - AÑO 2018

PROGRAMA: Todos
 ORIGEN DE FINANC.: Todos

Grupo	Sub Grupo	Origen	Detalle	F. F.	O. F.	Prog.	DESCRIPCION DE LA CUENTA	PRESUPUESTO		DEVENGADO CUATRI. VENCIDO	DEVENGADO				DEVENGADO CUATRI. ACTUAL	
								INICIAL	MODIFICADO		VIGENTE	SEPTIEMBRE	OCTUBRE	NOVIEMBRE		DICIEMBRE
160							RENTAS DE LA PROPIEDAD	0	0	5.000.000	0	0	0	0	0	0
	163						ARRENDAMIENTO DE INMUEBLES,	0	0	5.000.000	0	0	0	0	0	0
	163						ARRENDAMIENTO DE INMUEBLES,	0	0	5.000.000	0	0	0	0	0	0
	163	025	ING				Uso de Equipos Camineros	0	0	5.000.000	0	0	0	0	0	0
190							OTROS RECURSOS CORRIENTES	0	0	15.000.000	5.040.000	450.000	500.000	500.000	500.000	1.530.0
	191						OTROS RECURSOS CORRIENTES	0	0	15.000.000	5.040.000	450.000	500.000	500.000	500.000	1.530.0
	191						APORTES Y CONTRIBUCIONES	0	0	15.000.000	5.040.000	450.000	500.000	500.000	500.000	1.530.0
	191	008	ING				OPACI, Retenciones por Registros	0	0	15.000.000	5.040.000	450.000	500.000	500.000	500.000	1.530.0
200							INGRESOS DE CAPITAL	0	0	2.140.000.000	1.568.965.216	0	264.547.898	144.779.360	0	409.327.2
	220						TRANSFERENCIAS DE CAPITAL	0	0	2.140.000.000	1.568.965.216	0	264.547.898	144.779.360	0	409.327.2
	223						TRANSF-CONSOL DE ENT. Y	0	0	2.140.000.000	1.568.965.216	0	264.547.898	144.779.360	0	409.327.2
	223						TRANSF-CONSOL DE ENT. Y	0	0	2.140.000.000	1.568.965.216	0	264.547.898	144.779.360	0	409.327.2
	223	070	ING				Aportes del Gob. Central Royalties	0	0	1.440.000.000	1.104.988.766	0	173.948.292	94.623.554	0	268.571.8
	223	070	ING				Aportes del Gob. Central Fonacide	0	0	700.000.000	463.976.450	0	90.599.606	50.155.806	0	140.755.4
300							RECURSOS DE FINANCIAMIENTO	0	0	1.497.446.218	1.497.446.218	0	0	0	0	0
	340						SALDO INICIAL	0	0	1.497.446.218	1.497.446.218	0	0	0	0	0
	343						SALDO INICIAL EN CAJA	0	0	1.497.446.218	1.497.446.218	0	0	0	0	0
	343						SALDO INICIAL EN TESORERIA	0	0	1.497.446.218	1.497.446.218	0	0	0	0	0
	343	010	ING				Saldo inicial en Caja	0	0	3.028.142	3.028.142	0	0	0	0	0
	343	010	ING				Saldo inicial en Caja	0	0	538.695.844	538.695.844	0	0	0	0	0
	343	010	ING				Saldo inicial en Caja	0	0	900.914.555	900.914.555	0	0	0	0	0
	343	010	ING				Saldo inicial en Caja	0	0	54.807.677	54.807.677	0	0	0	0	0

