

Municipalidad de San Cristobal  
EJECUCION PRESUPUESTARIA DE INGRESOS  
TERCER CUATRIMESTRE - AÑO 2018

Año : 2018


Página

PROGRAMA: Todos  
ORIGEN DE FINANCA.: Todos

Grupo	Sub Grupo	Origen	Detalle	F. O. F. Prog.	DESCRIPCION DE LA CUENTA	PRESUPUESTO			DEVENGADO CUATRI. VENCIDO	DEVENGADO				DEVENGADO CUATRI. ACTUAL
						INICIAL	MODIFICADO	VIGENTE		SEPTIEMBRE	OCTUBRE	NOVIEMBRE	DICIEMBRE	
100					INGRESOS	6.129.798.436	2.186.431.862	8.296.190.097	6.531.501.928	82.054.250	639.293.005	0	0	721.353.2
					INGRESOS CORRIENTES	3.989.798.436	668.995.444	4.658.743.879	3.465.080.494	82.054.250	374.751.107	0	0	466.895.3
110					INGRESOS TRIBUTARIOS	2.802.800.000	573.613.014	3.176.213.014	2.415.112.881	55.668.518	285.659.588	0	0	311.228.1
112					IMPUESTOS SOBRE LA PROPIEDAD	1.180.000.000	285.000.000	1.465.000.000	1.150.251.595	29.471.018	147.388.228	0	0	176.860.2
112					IMPUESTOS SOBRE LA PROPIEDAD	1.180.000.000	285.000.000	1.465.000.000	1.150.251.595	29.471.018	147.388.228	0	0	176.860.2
112					Impuesto Inmobiliario	850.000.000	135.000.000	985.000.000	675.203.700	13.457.800	119.602.200	0	0	133.060.0
112					Impuesto Adicional a los Balcados	10.000.000	10.000.000	20.000.000	12.472.200	375.200	2.062.000	0	0	2.437.2
112					Impuesto de Patente a los Rodados	170.000.000	0	170.000.000	131.786.400	5.197.000	5.177.000	0	0	10.374.0
112					Impuesto a la Construcción	40.000.000	0	40.000.000	27.518.175	9.530.400	13.846.828	0	0	23.776.2
112					Impuesto al Fraccionamiento de Tierra	20.000.000	0	20.000.000	238.598.992	379.718	138.100	0	0	517.8
112					Impuesto a la Transferencia de Bienes	50.000.000	120.000.000	170.000.000	25.518.018	0	0	0	0	6.895.0
112					Impuesto Adicional a los Inmuebles	40.000.000	20.000.000	60.000.000	38.954.120	130.900	6.584.100	0	0	6.895.0
112					Impuesto Adicional a los Inmuebles	40.000.000	20.000.000	60.000.000	38.954.120	130.900	6.584.100	0	0	6.895.0
113					IMPUESTOS INTERNOS SOBRE	782.800.000	200.000.000	982.800.000	703.540.168	7.888.200	5.559.000	0	0	13.481.2
113					IMPUESTOS INTERNOS SOBRE	782.800.000	200.000.000	982.800.000	703.540.168	7.888.200	5.559.000	0	0	13.481.2
113					Imp a los Espec. Publicos y Juegos de	8.000.000	0	8.000.000	0	0	0	0	0	13.481.2
113					Imp a la Patente Comercial, Ind. y	748.100.000	200.000.000	948.100.000	688.326.566	7.465.400	4.872.200	0	0	12.337.6
113					Impuesto a la Publicidad o	10.000.000	0	10.000.000	856.200	19.000	18.000	0	0	37.0
113					Impuestos a las operaciones de credito	1.000.000	0	1.000.000	10.000	0	0	0	0	0
113					Impuesto al Registro de Marcas y	0	0	0	8.000	0	0	0	0	0
113					Impuesto en Papel Sellado y	15.000.000	0	15.000.000	14.333.400	403.800	702.800	0	0	1.106.6
113					Impuesto al Fianamiento	500.000	0	500.000	5.000	0	0	0	0	0
119					OTROS INGRESOS TRIBUTARIOS	640.000.000	88.613.014	728.613.014	551.320.920	18.209.300	102.677.350	0	0	120.886.6
119					OTROS INGRESOS TRIBUTARIOS	640.000.000	88.613.014	728.613.014	551.320.920	18.209.300	102.677.350	0	0	120.886.6
119					Multas	25.000.000	0	25.000.000	16.781.400	1.688.300	9.269.580	0	0	10.957.8
119					Recargos	30.000.000	0	30.000.000	28.866.250	4.492.200	15.113.880	0	0	19.606.0
119					Contribucion para Conservacion de	450.000.000	75.113.014	525.113.014	412.618.470	8.637.300	66.317.700	0	0	75.965.0
119					Contribucion Esp. Adicional al Imp	85.000.000	13.500.000	98.500.000	62.657.900	1.326.500	10.927.200	0	0	12.253.7
119					Contribucion Esp. Adicional al Imp pad	50.000.000	0	50.000.000	40.418.900	1.066.000	1.048.000	0	0	2.114.0

Andressa FALCÃO DE SILVA  
Tesorera

Maglenzo Santander  
Intendente Municipal



Municipalidad de San Cristobal  
EJECUCION PRESUPUESTARIA DE INGRESOS  
TERCER CUATRIMESTRE - AÑO 2018


Año : 2018

Pág

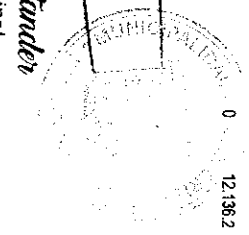
PROGRAMA: Todos  
ORIGEN DE FINANCI.: Todos

Grupo	Sub Grupo	Origen	Detalle	F. O. F. F.	Prog.	DESCRIPCION DE LA CUENTA	PRESUPUESTO			DEVENGADO CUATRI. VENCIDO	DEVENGADO				DEVENGADO CUATRI. ACTUAL
							INICIAL	MODIFICADO	VIGENTE		SETIEMBRE	DOCTURE	NOVIEMBRE	DICIEMBRE	
130						INGRESOS NO TRIBUTARIOS	210.158.435	25.000.000	236.158.435	238.855.204	5.078.128	7.555.211	0	0	12.633.3
132						TASAS Y DERECHOS	209.658.435	25.000.000	234.658.435	237.427.204	4.754.128	7.075.211	0	0	11.829.3
132						TASAS Y DERECHOS	209.658.435	25.000.000	234.658.435	237.427.204	4.754.128	7.075.211	0	0	11.829.3
132	132	021	30 001	ING		Tasa por Servicios de Saludidad	30.000.000	0	30.000.000	33.580.900	342.700	229.600	0	0	572.3
132	132	022	30 001	ING		Tasa por Contratacion de Pesas y	1.000.000	5.000.000	6.000.000	5.407.757	21.000	0	0	0	21.0
132	132	023	30 001	ING		Tasa por Inspeccion de Instalaciones	30.000.000	0	30.000.000	34.771.600	319.700	229.600	0	0	549.3
132	132	025	30 001	ING		Tasa por Recoleccion de Basura,	40.000.000	0	40.000.000	24.435.600	775.000	2.125.000	0	0	2.900.0
132	132	026	30 001	ING		Tasas por Prevencion y proteccion	8.000.000	20.000.000	28.000.000	37.801.337	1.057.728	868.011	0	0	1.925.7
132	132	030	30 001	ING		Tasa por Conservacion de Parques y	30.000.000	0	30.000.000	27.857.000	864.000	2.373.000	0	0	3.237.0
132	132	033	30 001	ING		Tasa por Servicio de Inspeccion de	70.658.435	0	70.658.435	73.573.000	1.374.000	1.250.000	0	0	2.624.0
133						MULTAS Y OTROS DERECHOS NO	500.000	0	500.000	1.428.000	324.000	480.000	0	0	804.0
133						MULTAS Y OTROS DERECHOS NO	500.000	0	500.000	1.428.000	324.000	480.000	0	0	804.0
133	133	001	30 001	ING		Multas no tributarias	500.000	0	500.000	1.428.000	324.000	480.000	0	0	804.0
140						VENTA DE BIENES Y SERV DE LA	347.000.000	70.372.430	417.372.430	223.252.600	8.821.400	8.615.500	0	0	17.436.9
141						VENTA DE BIENES DE LA	157.000.000	0	157.000.000	99.120.100	4.794.400	4.798.100	0	0	9.592.5
141						VENTA DE BIENES DE LA	157.000.000	0	157.000.000	99.120.100	4.794.400	4.798.100	0	0	9.592.5
141	141	009	30 001	ING		Provision de copia de Planos, Informes	2.000.000	0	2.000.000	2.373.400	282.000	158.900	0	0	440.9
141	141	010	30 001	ING		Provision de Distintos pa vehiculo	45.000.000	0	45.000.000	31.554.700	650.000	810.000	0	0	1.650.0
141	141	001	30 001	ING		Ventas de Libros, Formularios y	120.000.000	0	120.000.000	65.182.000	4.027.000	3.829.200	0	0	7.491.6
142						VENTA DE SERVICIOS DE LA	180.000.000	70.372.430	250.372.430	124.132.500	4.027.000	3.817.400	0	0	7.844.4
142						VENTA DE SERVICIOS DE LA	180.000.000	70.372.430	250.372.430	124.132.500	4.027.000	3.817.400	0	0	7.844.4
142	142	016	30 001	ING		Servicios Tecnicos Administrativos	180.000.000	70.372.430	250.372.430	124.132.500	4.027.000	3.817.400	0	0	7.844.4
150						TRANSF CONSOOLIDABLES DE ENT	810.000.000	0	810.000.000	582.830.009	12.136.204	102.420.808	0	0	114.557.0
153						TRANSF CONSOOLIDABLES DE ENT	810.000.000	0	810.000.000	582.830.009	12.136.204	102.420.808	0	0	114.557.0
153	153	070	30 011	ING		Aporte del Gob. Central Royales y	360.000.000	0	360.000.000	276.247.189	0	43.487.073	0	0	43.487.0
153	153	070	30 003	ING		Aporte del Gob. Central Fiancde Cie.	300.000.000	0	300.000.000	221.408.397	0	58.933.735	0	0	58.933.7
153	153	080	30 007	ING		Aporte Gob. C. Canon Fical J. Azar (	150.000.000	0	150.000.000	85.174.423	12.136.204	0	0	0	12.136.2

Andressa Ferrinho da Silva  
Tesorera



Glaferson Santander  
Intendente Municipal




**Municipalidad de San Cristobal**  
**EJECUCION PRESUPUESTARIA DE INGRESOS**      Año :    2018  
**TERCER CUATRIMESTRE - AÑO 2018**      Paç

PROGRAMA: Todos  
 ORIGEN DE FINANCI.: Todos

Grupo	Sub Grupo	Origen	Detalle	F. O. F. F.	Prog.	DESCRIPCION DE LA CUENTA	PRESUPUESTO			DEVENGADO CUATR. VENCIDO	DEVENGADO				DEVENGADO CUATR. ACTUAL
							INICIAL	MODIFICADO	VIGENTE		SETIEMBRE	OCTUBRE	NOVIEMBRE	DICIEMBRE	
190						RENTAS DE LA PROPIEDAD	5.000.000	0	5.000.000	0	0	0	0	0	0
	163					ARRENDAMIENTO DE INMUEBLES,	5.000.000	0	5.000.000	0	0	0	0	0	0
	163					ARRENDAMIENTO DE INMUEBLES,	5.000.000	0	5.000.000	0	0	0	0	0	0
	163	025	30 001	ING		Use de Equipos Camioneros	5.000.000	0	5.000.000	0	0	0	0	0	0
190						OTROS RECURSOS CORRIENTES	15.000.000	0	15.000.000	5.040.000	450.000	500.000	0	0	950.0
	191					OTROS RECURSOS CORRIENTES	15.000.000	0	15.000.000	5.040.000	450.000	500.000	0	0	950.0
	191					APORTES Y CONTRIBUCIONES	15.000.000	0	15.000.000	5.040.000	450.000	500.000	0	0	950.0
	191	008	30 001	ING		OPACI, Retenciones por Registros	15.000.000	0	15.000.000	5.040.000	450.000	500.000	0	0	950.0
200						INGRESOS DE CAPITAL	2.140.000.000	0	2.140.000.000	1.568.965.216	264.547.898	264.547.898	0	0	264.547.8
	220					TRANSFERENCIAS DE CAPITAL	2.140.000.000	0	2.140.000.000	1.568.965.216	264.547.898	264.547.898	0	0	264.547.8
	223					TRANSF CONSOL DE ENT Y	2.140.000.000	0	2.140.000.000	1.568.965.216	264.547.898	264.547.898	0	0	264.547.8
	223					TRANSF CONSOL DE ENT Y	2.140.000.000	0	2.140.000.000	1.568.965.216	264.547.898	264.547.898	0	0	264.547.8
	223	070	30 011	ING		Aportes del Gob. Central Royalties	1.440.000.000	0	1.440.000.000	1.104.998.766	173.948.292	173.948.292	0	0	173.948.2
	223	070	30 003	ING		Aportes del Gob. Central Fomacde	700.000.000	0	700.000.000	463.976.450	90.599.606	90.599.606	0	0	90.599.6
300						RECURSOS DE FINANCIAMIENTO	0	1.497.446.218	1.497.446.218	1.497.446.218	0	0	0	0	0
	340					SALDO INICIAL	0	1.497.446.218	1.497.446.218	1.497.446.218	0	0	0	0	0
	343					SALDO INICIAL EN CAJA	0	1.497.446.218	1.497.446.218	1.497.446.218	0	0	0	0	0
	343	010	20 699	ING		SALDO INICIAL EN TESORERIA	0	1.497.446.218	1.497.446.218	1.497.446.218	0	0	0	0	0
	343	010	30 003	ING		SALDO INICIAL en Caja	0	538.695.844	538.695.844	538.695.844	0	0	0	0	0
	343	010	30 011	ING		SALDO INICIAL en Caja	0	900.914.555	900.914.555	900.914.555	0	0	0	0	0
	343	010	30 001	ING		SALDO INICIAL en Caja	0	54.807.677	54.807.677	54.807.677	0	0	0	0	0
	343	010	30 001	ING		SALDO INICIAL en Caja	0	3.028.142	3.028.142	3.028.142	0	0	0	0	0

*Andressa Falgout da Silva*  
**Andressa Falgout da Silva**  
**Tesoufeira**



*Melgorzo Santander*  
**Melgorzo Santander**  
 Intendente Municipal

