


Municipalidad de San Cristóbal
EJECUCION PRESUPUESTARIA DE EGRESOS
TERCER CUATRIMESTRE

Página


Año: 2018 PROGRAMA: Todos

Tipo de Grupo	Sub Grupo	Obj. Gasto	F. F.	O. F.	Prog.	DESCRIPCION DE LA CUENTA	PRESUPUESTO			OBLIGADO					ACUMULADO CUATRI. ACTUAL	TOTAL OBLIGADO	PF
							INICIAL	MODIFICADO	VIGENTE	ACUMULADO CUATRI. VENCIDO	SEPTIEMBRE	OCTUBRE	NOVIEMBRE	DICIEMBRE			
100						GASTOS DE GESTION	6.129.758.435	2.166.431.962	8.296.190.097	4.770.534.437	588.230.752	500.526.434	10.142.000	0	1.096.899.186	5.869.833.623	
100						GASTOS DE CORRIENTE	3.957.630.466	580.127.533	4.538.117.989	2.739.801.476	336.698.670	207.300.113	8.142.000	0	552.140.783	3.291.942.259	
100						GASTOS DE SERVICIOS	1.845.400.000	86.233.300	1.931.633.300	1.116.048.300	193.965.000	90.400.000	5.000.000	0	289.365.000	1.405.413.300	
100						GASTOS DE SERVICIOS	1.084.000.000	0	1.084.000.000	679.200.000	113.000.000	31.900.000	5.000.000	0	149.900.000	829.100.000	
110						REMUNERACIONES BASICAS	1.084.000.000	0	1.084.000.000	679.200.000	113.000.000	31.900.000	5.000.000	0	149.900.000	829.100.000	
110						Sueldos	248.400.000	0	248.400.000	164.730.000	20.700.000	19.830.000	5.000.000	0	45.530.000	210.280.000	
110						Sueldos	27.600.000	0	27.600.000	18.170.000	2.300.000	2.070.000	0	0	4.370.000	22.540.000	
110						Deducciones	311.040.000	0	311.040.000	181.440.000	38.880.000	4.330.000	0	0	43.200.000	224.640.000	
110						Gastos de Representacion	408.960.000	0	408.960.000	248.560.000	51.120.000	5.680.000	0	0	56.800.000	305.360.000	
110						Gastos de Representacion	60.000.000	0	60.000.000	60.000.000	0	0	0	0	0	60.000.000	
110						Aguinaldos	25.700.000	0	25.700.000	6.300.000	0	0	0	0	0	6.300.000	
110						Aguinaldos	2.300.000	0	2.300.000	0	0	0	0	0	0	0	
130						ASIGNACIONES	67.200.000	15.600.000	82.800.000	44.500.000	5.700.000	4.600.000	0	0	10.300.000	54.800.000	
130						ASIGNACIONES	67.200.000	15.600.000	82.800.000	44.500.000	5.700.000	4.600.000	0	0	10.300.000	54.800.000	
130						Bonificaciones y Gratificaciones	7.200.000	0	7.200.000	4.800.000	600.000	600.000	0	0	1.200.000	5.000.000	
130						Bonificaciones y Gratificaciones	32.400.000	15.600.000	48.000.000	32.000.000	4.000.000	4.000.000	0	0	8.000.000	40.000.000	
130						Bonificaciones y Gratificaciones	2.760.000	0	2.760.000	1.380.000	220.000	0	0	0	220.000	1.610.000	
130						Aporte Jubilatorio del Empleador	24.840.000	0	24.840.000	6.320.000	870.000	0	0	0	870.000	7.190.000	
140						PERSONAL CONTRATADO	694.200.000	59.400.000	753.600.000	381.115.000	75.265.000	53.900.000	0	0	129.165.000	510.280.000	
140						PERSONAL CONTRATADO	694.200.000	59.400.000	753.600.000	381.115.000	75.265.000	53.900.000	0	0	129.165.000	510.280.000	
140						PERSONAL CONTRATADO	478.400.000	23.400.000	501.800.000	264.615.000	37.665.000	39.690.000	0	0	77.265.000	341.880.000	
140						PERSONAL CONTRATADO	215.800.000	0	215.800.000	105.700.000	30.400.000	14.300.000	0	0	44.700.000	150.400.000	
140						Honorarios Profesionales	0	36.000.000	36.000.000	10.800.000	7.200.000	0	0	0	7.200.000	18.000.000	
190						OTROS GASTOS DE PERSONAL	0	11.233.300	11.233.300	11.233.300	0	0	0	0	0	11.233.300	
190						OTROS GASTOS DE PERSONAL	0	11.233.300	11,233,300	11,233,300	0	0	0	0	0	11,233,300	

Andressa Faldutti de Silva
Tesorera



Gledzenze Santander
Intendente Municipal



Municipalidad de San Cristobal
EJECUCION PRESUPUESTARIA DE EGRESOS
TERCER CUATRIMESTRE

Pág


Año : 2018 PROGRAMA: Todos

Grupo	Sub Grupo	Ob. Gasto	F. F.	O. F.	Prog	DESCRIPCION DE LA CUENTA	PRESUPUESTO			OBLIGADO						ACUMULADO CUATRI. ACTUAL	TOTAL DELGADO	PF		
							INICIAL	MODIFICADO	VIGENTE	ACUMULADO CUATRI. VENCIDO	SEPTIEMBRE	OCTUBRE	NOVIEMBRE	DICIEMBRE						
200		199	30001	1/2		Otros Gastos de Personal	0	11.233.300	11.233.300	11.233.300	0	0	0	0	0	0	0	11.233.300		
						SERVICIOS NO PERSONALES	454.300.000	87.000.000	541.300.000	376.904.165	37.266.000	39.560.000	1.332.000	0	0	0	0	78.157.000	455.051.165	
						SERVICIOS NO PERSONALES	17.400.000	0	17.400.000	9.435.000	0	0	0	0	0	0	0	0	1.332.000	10.767.000
						SERVICIOS BASICOS	17.400.000	0	17.400.000	9.435.000	0	0	0	0	0	0	0	0	1.332.000	10.767.000
						SERVICIOS BASICOS Varios	17.400.000	0	17.400.000	9.435.000	0	0	0	0	0	0	0	0	1.332.000	10.767.000
						TRANSPORTE Y ALMACENAJE	3.000.000	2.000.000	5.000.000	3.730.000	0	0	0	0	0	0	0	0	3.730.000	
						TRANSPORTE Y Almacenaje	3.000.000	2.000.000	5.000.000	3.730.000	0	0	0	0	0	0	0	0	0	3.730.000
						PASAJES Y VIATICOS	32.100.000	30.000.000	62.100.000	46.050.000	5.850.000	7.250.000	0	0	0	0	0	0	13.100.000	59.150.000
						PASAJES Y VIATICOS	32.100.000	30.000.000	62.100.000	46.050.000	5.850.000	7.250.000	0	0	0	0	0	0	13.100.000	59.150.000
						PASAJES Y VIATICOS	100.000	0	100.000	0	0	0	0	0	0	0	0	0	0	
						Pasajes y viaticos	32.000.000	30.000.000	62.000.000	46.050.000	5.850.000	7.250.000	0	0	0	0	0	0	13.100.000	59.150.000
						Pasajes y viaticos	80.800.000	21.000.000	101.800.000	79.100.000	5.756.000	7.695.000	0	0	0	0	0	0	13.451.000	92.551.000
						GASTOS DE SERV DE ASEO, MANT.	80.800.000	21.000.000	101.800.000	79.100.000	5.756.000	7.695.000	0	0	0	0	0	0	13.451.000	92.551.000
						GASTOS DE SERV DE ASEO, MANT.	80.800.000	21.000.000	101.800.000	79.100.000	5.756.000	7.695.000	0	0	0	0	0	0	13.451.000	92.551.000
						Gastos por Servi. de Aseo, mant. y	31.100.000	15.000.000	46.100.000	43.200.000	0	0	0	0	0	0	0	0	43.200.000	
						ALQUILERES Y DERECHOS	31.100.000	15.000.000	46.100.000	43.200.000	0	0	0	0	0	0	0	0	0	43.200.000
						ALQUILERES Y DERECHOS	12.000.000	0	12.000.000	12.000.000	0	0	0	0	0	0	0	0	0	12.000.000
						Alquileres y Derechos	19.100.000	15.000.000	34.100.000	31.200.000	0	0	0	0	0	0	0	0	0	31.200.000
						Alquileres y Derechos	269.300.000	-6.000.000	263.300.000	171.928.845	22.365.000	23.522.000	0	0	0	0	0	0	45.907.000	217.835.845
						SERVICIOS TECNICOS Y	269.300.000	-6.000.000	263.300.000	171.928.845	22.365.000	23.522.000	0	0	0	0	0	0	45.907.000	217.835.845
						SERVICIOS TECNICOS Y	269.300.000	-6.000.000	263.300.000	171.928.845	22.365.000	23.522.000	0	0	0	0	0	0	45.907.000	217.835.845
						SERVICIOS TECNICOS Y	86.400.000	-36.000.000	50.400.000	27.600.000	8.000.000	4.000.000	0	0	0	0	0	0	12.000.000	39.600.000
						SERVICIOS TECNICOS Y	182.900.000	30.000.000	212.900.000	144.328.845	14.365.000	19.522.000	0	0	0	0	0	0	33.907.000	178.235.845
						Servicios Tecnicos Profesionales	20.600.000	25.000.000	45.600.000	23.460.320	3.274.000	1.093.000	0	0	0	0	0	0	4.367.000	27.827.320
						OTROS SERVICIOS	20.600.000	25.000.000	45.600.000	23.460.320	3.274.000	1.093.000	0	0	0	0	0	0	4.367.000	27.827.320
						OTROS SERVICIOS	20.600.000	25.000.000	45.600.000	23.460.320	3.274.000	1.093.000	0	0	0	0	0	0	4.367.000	27.827.320
						Otros Servicios en General	4.000.000	0	4.000.000	315.000	0	93.000	0	0	0	0	0	0	93.000	
						Otros Servicios en General	4.000.000	0	4.000.000	315.000	0	93.000	0	0	0	0	0	0	93.000	

Andressa Falabella de Silva
Tesorera



Glaferrze Santander
Intendente Municipal




Municipalidad de San Cristóbal
EJECUCION PRESUPUESTARIA DE EGRESOS
TERCER CUATRIMESTRE

Página


Año : 2018 PROGRAMA: Todos

Código	Sub Grupo	Obj. Gasto	F. F.	O. F.	Prog	DESCRIPCION DE LA CUENTA	PRESUPUESTO			OBLIGADO			ACUMULADO			TOTAL OBLIGADO	PF			
							INICIAL	MODIFICADO	VIGENTE	SETEMBRE	OCTUBRE	NOVIEMBRE	DICIEMBRE	CUATRIM. VENCIDO	ACTUAL					
300		280	30001	1/2		Otros Servicios en General	16.600.000	25.000.000	41.600.000	23.445.320	3.274.000	1.000.000	0	0	0	4.274.000	27.419.320			
						BIENES DE CONSUMO	442.720.000	239.655.000	682.375.000	455.866.192	36.030.100	40.780.113	810.000	0	0	77.490.213	533.356.405			
						BIENES DE CONSUMO	9.000.000	0	9.000.000	7.163.128	896.000	787.441	0	0	0	1.683.441	8.846.569			
						PRODUCTOS ALIMENTICIOS	9.000.000	0	9.000.000	7.163.128	896.000	787.441	0	0	0	1.683.441	8.846.569			
						310	30001	1/2	Productos Alimenticios Varios	9.000.000	0	9.000.000	7.163.128	896.000	787.441	0	1.683.441	8.846.569		
						TEXTILES Y VESTUARIOS	15.200.000	15.000.000	30.200.000	15.175.790	0	3.110.000	0	0	0	3.110.000	18.285.790			
						320	30001	1/2	Textiles y Vestuarios Varios	15.200.000	15.000.000	30.200.000	15.175.790	0	3.110.000	0	3.110.000	18.285.790		
						320	30001	1/1	Textiles y Vestuarios Varios	200.000	0	200.000	0	0	0	0	0	0		
						PRODUCTOS DE PAPEL, CARTON E	20.500.000	5.000.000	25.500.000	11.352.490	0	38.120	0	0	0	38.120	11.390.610			
						330	30001	1/2	Productos de papel, carton e impresos	20.500.000	5.000.000	25.500.000	11.352.490	0	38.120	0	38.120	11.390.610		
						330	30001	1/1	Productos de papel, carton e impresos	5.500.000	0	5.500.000	1.988.530	0	0	0	1.988.530	0		
						BIENES DE CONSUMO DE	67.500.000	24.000.000	91.500.000	73.720.312	11.693.000	649.630	0	0	0	12.342.942	86.062.942			
						340	30001	1/2	Bienes de consumos de Oficina	67.500.000	24.000.000	91.500.000	73.720.312	11.693.000	649.630	0	12.342.942	86.062.942		
						340	30001	1/1	Bienes de consumos de Oficina	63.500.000	26.000.000	89.500.000	73.477.092	11.100.000	603.230	0	11.703.230	85.180.262		
						PRODUCTOS QUIMICOS Y	5.000.000	-1.000.000	4.000.000	198.780	0	0	0	0	0	270.000	468.780			
						350	30001	1/2	Productos Quimicos y	5.000.000	-1.000.000	4.000.000	198.780	0	0	0	270.000	468.780		
						350	30001	1/1	Productos Instrum. Quimicos y	5.000.000	-1.000.000	4.000.000	198.780	0	0	0	270.000	468.780		
						COMBUSTIBLES Y LUBRICANTES	307.420.000	0	307.420.000	249.807.754	12.353.600	30.601.702	375.000	0	0	43.330.302	293.138.056			
						360	30001	1/2	Combustibles	307.420.000	0	307.420.000	249.807.754	12.353.600	30.601.702	375.000	0	43.330.302	293.138.056	
						COMBUSTIBLES Y LUBRICANTES	163.220.000	0	163.220.000	157.859.804	0	3.978.802	375.000	0	0	4.353.802	162.213.606			
						360	30011	2/2	Combustibles	163.220.000	0	163.220.000	157.859.804	0	3.978.802	375.000	0	4.353.802	162.213.606	
						OTROS BIENES DE CONSUMO	144.200.000	0	144.200.000	91.947.950	12.353.600	26.622.900	0	0	0	38.976.500	130.924.450			
						360	30011	2/2	Combustibles	144.200.000	0	144.200.000	91.947.950	12.353.600	26.622.900	0	38.976.500	130.924.450		
						OTROS BIENES DE CONSUMO	18.100.000	196.655.000	214.755.000	98.447.998	10.957.500	5.593.220	165.000	0	0	16.216.218	115.163.698			

Andressa Falladori Da Silva
Tosopera



Judith Sautandiri
Intendente Municipal



Municipalidad de San Cristóbal
EJECUCION PRESUPUESTARIA DE EGRESOS
TERCER CUATRIMESTRE

Página

Año : 2018 PROGRAMA: Todos

Tipo Sub Grupo	Ob. Gasto	F. F.	O. F. F.	Prog	DESCRIPCION DE LA CUENTA	PRESUPUESTO			OBLIGADO			ACUMULADO		TDTAL DEBLIGADO	PF	
						INICIAL	MODIFICADO	VIGENTE	ACUMULADO CUATRI. VENCIDO	SEPTIEMBRE	DICIEMBRE	NOVIEMBRE	DICIEMBRE			ACUMULADO CUATRI. ACTUAL
390					OTROS BIENES DE CONSUMO	16.100.000	196.656.000	214.755.000	96.447.938	10.967.500	5.983.220	166.000	0	0	16.715.720	115.163.656
390	30001	1/2			Otros Bienes de Consumo	16.100.000	196.656.000	214.755.000	96.447.938	10.967.500	5.983.220	166.000	0	0	16.715.720	115.163.656
700					SERVICIOS DE LA DEUDA PUBLICA	66.232.021	-2.119.007	66.113.014	38.142.124	15.256.849	0	0	0	0	15.256.849	53.398.973
700	30001	1/2			SERVICIOS DE LA DEUDA PUBLICA	66.232.021	-2.119.007	66.113.014	38.142.124	15.256.849	0	0	0	0	15.256.849	53.398.973
780					INTERES DE LA DEUDA PUBLICA	66.232.021	-2.119.007	66.113.014	38.142.124	15.256.849	0	0	0	0	15.256.849	53.398.973
780	30011	2/2			Interes de la Deuda Con el Sect.	66.232.021	-2.119.007	66.113.014	38.142.124	15.256.849	0	0	0	0	15.256.849	53.398.973
800					TRANSFERENCIAS	0	66.113.014	66.113.014	38.142.124	15.256.849	0	0	0	0	15.256.849	761.867.044
800	30001	1/2			Interes de la Deuda Con el Sect.	0	66.113.014	66.113.014	38.142.124	15.256.849	0	0	0	0	15.256.849	761.867.044
830					TRANSFERENCIA CORRIENTES AL	1.138.000.000	94.857.668	1.232.857.668	569.986.323	54.311.721	36.560.000	1.000.000	0	0	10.376.721	208.129.432
830	30801	1/2			TRANSFERENCIA CORRIENTES AL	1.138.000.000	94.857.668	1.232.857.668	569.986.323	54.311.721	36.560.000	1.000.000	0	0	10.376.721	208.129.432
833	30801	1/2			Transferencias Municipalidades	263.000.000	41.445.000	304.445.000	197.752.711	10.376.721	0	0	0	0	10.376.721	208.129.432
834	30001	1/2			Otras transferencias al sector publico	127.500.000	20.250.000	147.750.000	97.198.260	4.082.295	0	0	0	0	4.082.295	101.280.555
836	30001	1/2			Transferencias a Organizaciones	1.500.000	0	1.500.000	840.000	0	0	0	0	0	840.000	840.000
839	30881	1/2			Otras Transfe. Cie. al Sec. Pub. o	6.500.000	945.000	7.445.000	2.515.191	2.212.131	0	0	0	0	2.212.131	4.728.322
840					TRANSFERENCIAS CTES AL SEC.	675.000.000	53.412.668	928.412.668	472.242.612	43.935.000	36.560.000	1.000.000	0	0	81.495.000	553.737.612
840	30807	1/2			TRANSFERENCIAS CTES AL SEC.	675.000.000	53.412.668	928.412.668	472.242.612	43.935.000	36.560.000	1.000.000	0	0	81.495.000	553.737.612
841	30807	1/2			Beccas	75.000.000	28.000.000	103.000.000	102.820.000	0	0	0	0	0	102.820.000	102.820.000
842	30807	1/2			Aporte a Ent. Educate Inst. s/ide	75.000.000	0	75.000.000	74.757.612	0	0	0	0	0	74.757.612	74.757.612
842	30881	1/2			Aporte a Ent. Educate Inst. s/ide	338.000.000	-34.833.300	303.166.700	224.320.000	35.020.000	29.600.000	1.000.000	0	0	65.620.000	289.940.000
846	30901	1/2			Subsidio y Asis Social a Personas	72.000.000	11.000.000	83.000.000	66.135.000	8.915.000	6.960.000	0	0	0	15.875.000	82.010.000
848	30003	2/21			Transferencia para Complemento	300.000.000	50.245.968	350.245.968	0	0	0	0	0	0	0	0
849	30601	1/2			Otras Transferencias Corrientes para la	15.000.000	-1.000.000	14.000.000	4.210.000	0	0	0	0	0	4.210.000	4.210.000
988					OTROS GASTOS CORRIENTES	9.338.435	74.500.572	83.839.007	82.845.372	0	0	0	0	0	82.845.372	82.845.372
910					PAGO DE IMPUESTOS, TASAS Y	2.000.000	8.000.000	10.000.000	10.000.000	0	0	0	0	0	10.000.000	10.000.000
910					PAGO DE IMPUESTOS, TASAS Y	2.000.000	8.000.000	10.000.000	10.000.000	0	0	0	0	0	10.000.000	10.000.000

Andressa Felippelli da Silva
Tesurera

Jaqueline Santandrea
Intendente Municipal

Municipalidad de San Cristobal
EJECUCION PRESUPUESTARIA DE EGRESOS
TERCER CUATRIMESTRE

Año : 2018 PROGRAMA: Todos

Grupo	Sub Grupo	Ob. Gasto	F. F.	O. F.	Prog	DESCRIPCION DE LA CUENTA	PRESUPUESTO			OBLIGADO					ACUMULADO CUATRI. ACTUAL	TOTAL OBLIGADO	PF	
							INICIAL	MODIFICADO	VIGENTE	ACUMULADO CUATRI. VENCIDO	SEPTIEMBRE	OCTUBRE	NOVIEMBRE	DICIEMBRE				
910	30001	1/2				Pago de Impuestos, Tasas Gastos	2.000.000	8.000.000	10.000.000	10.000.000	0	0	0	0	0	0	10.000.000	
920						DEVOLUCION DE IMP Y OTROS ING	2.000.000	-1.000.000	1.000.000	744.800	0	0	0	0	0	0	744.800	
920						DEVOLUCION DE IMP Y OTROS ING	2.000.000	-1.000.000	1.000.000	744.800	0	0	0	0	0	0	744.800	
920	30001	1/2				Devolucion de impuestos y Otros Ing	2.000.000	-1.000.000	1.000.000	744.800	0	0	0	0	0	0	744.800	
960						DEUDAS PEND. DE PAGO GASTOS	5.338.435	67.500.572	72.839.007	72.100.572	0	0	0	0	0	0	72.100.572	
960						DEUDAS PEND. DE PAGO GASTOS	5.338.435	67.500.572	72.839.007	72.100.572	0	0	0	0	0	0	72.100.572	
960	30001	1/2				Deudas Pendientes de Pago	5.338.435	67.500.572	72.839.007	72.100.572	0	0	0	0	0	0	72.100.572	
400						GASTOS DE CAPITAL	2.171.767.979	1.586.304.129	3.758.072.108	2.031.132.961	251.532.082	289.226.321	2.000.000	0	0	0	546.758.403	2.577.891.364
400						BIENES DE CAMBIO	50.000.000	0	50.000.000	0	0	0	0	0	0	0	0	
400						BIENES E INSUMOS DEL SECTOR	50.000.000	0	50.000.000	0	0	0	0	0	0	0	0	
400						BIENES E INSUMOS DEL SECTOR	50.000.000	0	50.000.000	0	0	0	0	0	0	0	0	
410						BIENES E INSUMOS DEL SECTOR	50.000.000	0	50.000.000	0	0	0	0	0	0	0	0	
410	30011	2/2				Bienes e Insumos del sector Agro. y	50.000.000	0	50.000.000	0	0	0	0	0	0	0	0	
500						INVERSION FISICA	1.746.767.979	1.565.000.837	3.311.768.616	1.779.629.689	182.782.082	287.926.321	0	0	0	0	470.708.403	2.250.338.072
500						CONSTRUCCIONES	737.167.979	1.449.900.837	2.187.088.616	884.882.907	172.782.082	227.926.321	0	0	0	400.708.403	1.265.591.310	
520						CONSTRUCCIONES	737.167.979	1.449.900.837	2.187.088.616	884.882.907	172.782.082	227.926.321	0	0	0	400.708.403	1.265.591.310	
520	20699	2/1/4				Construcciones de obras de uso p	0	538.695.844	538.695.844	0	0	0	0	0	0	538.695.844		
520	30003	2/2/1				Construcciones de obras de uso p	620.000.000	794.422.337	1.414.422.337	200.673.329	85.937.082	227.926.321	0	0	0	313.863.403	514.536.732	
520	30011	2/2				Construcciones de obras de uso p	117.167.979	116.782.656	233.950.635	125.513.734	86.845.000	0	0	0	0	86.845.000	212.358.734	
530						ADQUISIC. MAQ. EQUIPOS Y	369.600.000	56.256.762	425.856.762	343.356.762	0	0	0	0	0	343.356.762		
530						ADQUISICION DE MAQUINARIAS,	369.600.000	56.256.762	425.856.762	343.356.762	0	0	0	0	0	343.356.762		
530	30001	1/2				Maquinarias, Equipos y Herramientas	0	4.100.000	4.100.000	4.100.000	0	0	0	0	0	4.100.000		
530	30014	2/2				Maquinarias, Equipos y Herramientas	369.600.000	52.156.762	421.756.762	339.256.762	0	0	0	0	0	339.256.762		
540						ADQUISICION DE EQUIPOS DE	480.000.000	108.843.238	588.843.238	551.390.000	0	0	0	0	0	551.390.000		
540						ADQUISICION DE EQUIPOS DE	480.000.000	108.843.238	588.843.238	551.390.000	0	0	0	0	0	551.390.000		
540	30001	1/1				Adq. de equipos de Oficinas y comp.	0	11.000.000	11.000.000	11.000.000	0	0	0	0	0	11.000.000		

Andressa Valdivia de Silva
Tesorera

Glaferraz Santander
Intendente Municipal


Municipalidad de San Cristobal
EJECUCION PRESUPUESTARIA DE EGRESOS
TERCER CUATRIMESTRE

Página

Año: 2018 PROGRAMA: Todos

Grupo	Sub Grupo	Obj. Gasto	F. F.	O. F.	Prog.	DESCRIPCION DE LA CUENTA	PRESUPUESTO			OBLIGADO					ACUMULADO CUATRI. ACTUAL	TOTAL DELIGADO	PF	
							INICIAL	MODIFICADO	VIGENTE	ACUMULADO CUATRI. VENCIDO	SEPTIEMBRE	OCTUBRE	NOVIEMBRE	DIEMBRE				
540	30011	2/2				Adq. de equipos de Oficinas y comp.	400.000.000	47.843.238	447.843.238	437.270.000	0	0	0	0	0	0	0	437.270.000
540	30003	2/2				Adq. de equipos de Oficinas y comp.	80.000.000	50.000.000	130.000.000	103.720.000	0	0	0	0	0	0	0	103.720.000
						ESTUDIOS Y PROYECTOS DE	60.000.000	50.000.000	110.000.000	20.000.000	10.000.000	60.000.000	0	0	0	0	0	90.000.000
						ESTUDIOS Y PROYECTOS DE	60.000.000	50.000.000	110.000.000	20.000.000	10.000.000	60.000.000	0	0	0	0	0	90.000.000
580	30011	2/2				Estudios y Proyeectos de Inversion	60.000.000	50.000.000	60.000.000	20.000.000	10.000.000	10.000.000	0	0	0	0	0	40.000.000
580	30001	1/2				Estudios y Proyeectos de Inversion	0	50.000.000	50.000.000	0	0	50.000.000	0	0	0	0	0	50.000.000
						OTROS GASTOS DE INVERSION	100.000.000	-100.000.000	0	0	0	0	0	0	0	0	0	0
						OTROS GASTOS DE INVERSION	100.000.000	-100.000.000	0	0	0	0	0	0	0	0	0	0
590	30011	2/2				Otras Reparaciones Mayores	100.000.000	-100.000.000	0	0	0	0	0	0	0	0	0	0
700	30011	2/2				SERVICIOS DE LA DEUDA PUBLICA	275.000.000	0	275.000.000	137.500.000	68.750.000	68.750.000	0	0	0	0	0	206.250.000
730	30011	2/2				Amortización de la Deuda Publica	275.000.000	0	275.000.000	137.500.000	68.750.000	68.750.000	0	0	0	0	0	206.250.000
730	30011	2/2				Amortización de la Deuda Publica	275.000.000	0	275.000.000	137.500.000	68.750.000	68.750.000	0	0	0	0	0	206.250.000
800	30011	2/2				Amortización de la Deuda con el	275.000.000	0	275.000.000	137.500.000	68.750.000	68.750.000	0	0	0	0	0	206.250.000
						TRANSFERENCIAS DE CAPITAL	100.000.000	8.800.000	108.800.000	101.500.000	5.300.000	2.000.000	0	0	0	0	0	108.800.000
						TRANSFERENCIAS DE CAPITAL	100.000.000	8.800.000	108.800.000	101.500.000	5.300.000	2.000.000	0	0	0	0	0	108.800.000
870	30001	1/2				Transferencias de capital al Sector	100.000.000	8.800.000	108.800.000	101.500.000	5.300.000	2.000.000	0	0	0	0	0	108.800.000
						OTROS GASTOS DE CAPITAL	0	12.503.292	12.503.292	12.503.292	0	0	0	0	0	0	0	12.503.292
						DEUDAS PENDE PAGO GASTOS	0	12.503.292	12,503,292	12,503,292	0	0	0	0	0	0	0	12,503,292
980	30014	2/2				Deudas Pend de Pago Gastos Capital	0	6.257.042	6,257,042	6,257,042	0	0	0	0	0	0	0	6,257,042
980	30003	2/2/1				Deudas Pend de Pago Gastos Capital	0	6.246.250	6,246,250	6,246,250	0	0	0	0	0	0	0	6,246,250

Andressa Faldutti da SILVA
TESORERA



Gláucione Santander
Intendente Municipal

