

Municipalidad de San Cristóbal

EJECUCION PRESUPUESTARIA DE EGRESOS

TERCER CUATRIMESTRE

Año : 2018 - Consolidación de Presupuesto Tipo 1, 2, 3 y 4

| Grupo | Sub Grupo | Ob. F. Gasto | O. F. | DESCRIPCION DE LA CUENTA | PRESUPUESTO | | ACUMULADO CUATRI. VENCIDO | OBLIGADO | | | ACUMULADO CUATRI. ACTUAL | TOTAL OBLIGADO | | | |
|-------|-----------|--------------|-------|------------------------------|----------------------------------|---------------|---------------------------|---------------|-------------|-------------|--------------------------|----------------|---------------|---------------|-------------|
| | | | | | INICIAL | MODIFICADO | | VIGENTE | SETIEMBRE | OCTUBRE | | | NOVIEMBRE | DICIEMBRE | |
| | | | | GASTOS DE GESTION | 6.129.758.435 | 2.536.231.662 | 8.665.990.097 | 4.770.934.437 | 586.430.752 | 500.526.434 | 641.542.084 | 417.300.321 | 2.145.799.591 | 6.616.734.028 | |
| | | | | GASTOS DE CORRIENTE | 3.957.990.456 | 934.927.533 | 4.892.917.989 | 2.739.801.476 | 334.898.670 | 207.300.113 | 242.572.364 | 344.299.991 | 1.129.071.138 | 3.868.872.614 | |
| 100 | | | | GASTOS DE SERVICIOS | 1.845.400.000 | 146.233.300 | 1.991.633.300 | 1.119.648.300 | 192.165.000 | 90.400.000 | 100.000.000 | 151.400.000 | 533.965.000 | 1.653.613.300 | |
| 100 | | | | GASTOS DE SERVICIOS | 1.084.000.000 | 60.000.000 | 1.144.000.000 | 679.200.000 | 113.000.000 | 31.900.000 | 32.600.000 | 143.100.000 | 320.600.000 | 999.800.000 | |
| | | | | REMUNERACIONES BASICAS | 1.084.000.000 | 60.000.000 | 1.144.000.000 | 679.200.000 | 113.000.000 | 31.900.000 | 32.600.000 | 143.100.000 | 320.600.000 | 999.800.000 | |
| | 110 | | | | 276.000.000 | 0 | 276.000.000 | 182.900.000 | 23.000.000 | 21.900.000 | 22.600.000 | 12.100.000 | 79.600.000 | 262.500.000 | |
| | | 111 | 30 | 001 | Sueldos | | | | | | | | | | |
| | | 112 | 30 | 001 | Dietas | 311.040.000 | 0 | 311.040.000 | 181.440.000 | 4.320.000 | 4.320.000 | 28.080.000 | 75.600.000 | 257.040.000 | |
| | | 113 | 30 | 001 | Gastos de Representación | 468.960.000 | 0 | 468.960.000 | 308.560.000 | 51.120.000 | 5.680.000 | 36.920.000 | 99.400.000 | 407.960.000 | |
| | | 114 | 30 | 001 | Aguinaldos | 28.000.000 | 60.000.000 | 88.000.000 | 6.300.000 | 0 | 0 | 66.000.000 | 66.000.000 | 72.300.000 | |
| 130 | | | | ASIGNACIONES CDMPLEMENTARIAS | 67.200.000 | 15.600.000 | 82.800.000 | 44.500.000 | 5.700.000 | 4.600.000 | 6.800.000 | 1.100.000 | 18.200.000 | 62.700.000 | |
| 130 | | | | ASIGNACIONES CDMPLEMENTARIAS | 67.200.000 | 15.600.000 | 82.800.000 | 44.500.000 | 5.700.000 | 4.600.000 | 6.800.000 | 1.100.000 | 18.200.000 | 62.700.000 | |
| | | 133 | 30 | 001 | Bonificaciones y Gratificaciones | 39.600.000 | 15.600.000 | 55.200.000 | 36.800.000 | 4.600.000 | 4.600.000 | 0 | 13.800.000 | 50.600.000 | |
| | | 134 | 30 | 001 | Aporte Jubilatorio del Empleador | 27.600.000 | 0 | 27.600.000 | 7.700.000 | 1.100.000 | 2.200.000 | 1.100.000 | 4.400.000 | 12.100.000 | |
| 140 | | | | PERSONAL CONTRATADO | 694.200.000 | 59.400.000 | 753.600.000 | 384.715.000 | 73.465.000 | 53.900.000 | 60.600.000 | 7.200.000 | 195.165.000 | 579.880.000 | |
| 140 | | | | PERSONAL CONTRATADO | 694.200.000 | 59.400.000 | 753.600.000 | 384.715.000 | 73.465.000 | 53.900.000 | 60.600.000 | 7.200.000 | 195.165.000 | 579.880.000 | |
| | | 144 | 30 | 011 | Jornales Varios | 215.800.000 | 0 | 215.800.000 | 105.700.000 | 28.600.000 | 14.300.000 | 0 | 57.200.000 | 162.900.000 | |
| | | 144 | 30 | 001 | Jornales Varios | 476.400.000 | 23.400.000 | 501.800.000 | 284.615.000 | 37.665.000 | 39.600.000 | 39.100.000 | 0 | 116.365.000 | 380.980.000 |
| | | 145 | 30 | 001 | Honorarios Profesionales | 0 | 36.000.000 | 36.000.000 | 14.400.000 | 7.200.000 | 0 | 7.200.000 | 21.600.000 | 36.000.000 | |
| 190 | | | | DTROS GASTOS DE PERSONAL | 0 | 11.233.300 | 11.233.300 | 11.233.300 | 0 | 0 | 0 | 0 | 0 | 11.233.300 | |
| 190 | | | | DTROS GASTOS DE PERSONAL | 0 | 11.233.300 | 11,233.300 | 11,233.300 | 0 | 0 | 0 | 0 | 0 | 11,233.300 | |
| | | 199 | 30 | 001 | Dtros Gastos de Personal | 0 | 11,233.300 | 11,233.300 | 11,233.300 | 0 | 0 | 0 | 0 | 11,233.300 | |
| 200 | | | | SERVICIOS NO PERSONALES | 454.300.000 | 214.200.000 | 668.500.000 | 373.304.165 | 37.265.000 | 39.560.000 | 30.906.700 | 82.256.900 | 199.988.600 | 563.292.765 | |
| 200 | | | | SERVICIOS NO PERSONALES | 17.400.000 | 10.000.000 | 27.400.000 | 9.435.000 | 0 | 0 | 1.747.000 | 300.900 | 2.047.900 | 11.482.900 | |
| | | 210 | | SERVICIOS BASICOS | 17.400.000 | 10.000.000 | 27.400.000 | 9.435.000 | 0 | 0 | 1.747.000 | 300.900 | 2.047.900 | 11.482.900 | |
| | | 210 | 30 | 001 | Servicios basicos Varios | 17.400.000 | 10.000.000 | 27.400.000 | 9.435.000 | 0 | 0 | 1.747.000 | 300.900 | 2.047.900 | |
| | | | | SERVICIOS BASICOS | 17.400.000 | 10.000.000 | 27.400.000 | 9.435.000 | 0 | 0 | 1.747.000 | 300.900 | 2.047.900 | 11.482.900 | |


[Firma]
 Secretario General
 Tel.: 091 - 897011

[Firma]
Andrés Fajardo de Silvo
 TESORERÍA
 TESURERA

Municipalidad de San Cristóbal
EJECUCION PRESUPUESTARIA DE EGRESOS
TERCER CUATRIMESTRE

Año : 2018 - Consolidación de Presupuesto Tipo 1, 2, 3 y 4

| Grupo | Sub Grupo | Ob. F. O. F. F. | DESCRIPCION DE LA CUENTA | PRESUPUESTO | | ACUMULADO CUATRI. VENCIDO | OBLIGADO | | | | ACUMULADO CUATRI. ACTUAL | TOTAL OBLIGADO | |
|-------|-----------|-----------------|------------------------------------|-------------|-------------|---------------------------|------------|------------|------------|------------|--------------------------|----------------|-------------|
| | | | | INICIAL | MODIFICADO | | VIGENTE | SETIEMBRE | OCTUBRE | NOVIEMBRE | | | DICIEMBRE |
| 220 | | | TRANSPORTE Y ALMACENAJE | 3.000.000 | 2.000.000 | 5.000.000 | 0 | 0 | 0 | 0 | 0 | 0 | 3.730.000 |
| | 220 | 30 001 | Transporte y Almacenaje | 3.000.000 | 2.000.000 | 5.000.000 | 0 | 0 | 0 | 0 | 0 | 0 | 3.730.000 |
| | | | PASAJES Y VIATICOS | 32.100.000 | 35.000.000 | 67.100.000 | 5.850.000 | 7.250.000 | 3.900.000 | 800.000 | 17.800.000 | 17.800.000 | 63.850.000 |
| | 230 | | PASAJES Y VIATICOS | 32.100.000 | 35.000.000 | 67.100.000 | 5.850.000 | 7.250.000 | 3.900.000 | 800.000 | 17.800.000 | 17.800.000 | 63.850.000 |
| | | 30 001 | Pasajes y viaticos | 32.100.000 | 35.000.000 | 67.100.000 | 5.850.000 | 7.250.000 | 3.900.000 | 800.000 | 17.800.000 | 17.800.000 | 63.850.000 |
| | | | GASTOS DE SERV DE ASEDE, MANT. | 80.800.000 | 46.000.000 | 126.800.000 | 5.756.000 | 7.895.000 | 5.040.000 | 1.500.000 | 19.991.000 | 19.991.000 | 99.091.000 |
| | 240 | | GASTOS DE SERV DE ASEDE, MANT. | 80.800.000 | 46.000.000 | 126.800.000 | 5.756.000 | 7.895.000 | 5.040.000 | 1.500.000 | 19.991.000 | 19.991.000 | 99.091.000 |
| | | 30 001 | Gastos por Servi. de Aseo, mant. y | 80.800.000 | 46.000.000 | 126.800.000 | 5.756.000 | 7.895.000 | 5.040.000 | 1.500.000 | 19.991.000 | 19.991.000 | 99.091.000 |
| | | | ALQUILERES Y DERECHOS | 31.100.000 | 34.200.000 | 65.300.000 | 0 | 0 | 0 | 0 | 0 | 0 | 43.200.000 |
| | 250 | | ALQUILERES Y DERECHOS | 31.100.000 | 34.200.000 | 65.300.000 | 0 | 0 | 0 | 0 | 0 | 0 | 43.200.000 |
| | | 30 001 | Alquileres y Derechos | 31.100.000 | 34.200.000 | 65.300.000 | 0 | 0 | 0 | 0 | 0 | 0 | 43.200.000 |
| | | | SERVICIOS TECNICOS Y | 269.300.000 | 52.000.000 | 321.300.000 | 22.385.000 | 23.522.000 | 19.443.700 | 79.500.000 | 144.850.700 | 144.850.700 | 313.179.545 |
| | 260 | | SERVICIOS TECNICOS Y | 269.300.000 | 52.000.000 | 321.300.000 | 22.385.000 | 23.522.000 | 19.443.700 | 79.500.000 | 144.850.700 | 144.850.700 | 313.179.545 |
| | | 30 001 | Servicios Tecnicos Profesionales | 269.300.000 | 52.000.000 | 321.300.000 | 22.385.000 | 23.522.000 | 19.443.700 | 79.500.000 | 144.850.700 | 144.850.700 | 313.179.545 |
| | | | OTROS SERVICIOS | 20.600.000 | 35.000.000 | 55.600.000 | 3.274.000 | 1.093.000 | 776.000 | 156.000 | 5.299.000 | 5.299.000 | 28.759.320 |
| | 280 | | OTROS SERVICIOS | 20.600.000 | 35.000.000 | 55.600.000 | 3.274.000 | 1.093.000 | 776.000 | 156.000 | 5.299.000 | 5.299.000 | 28.759.320 |
| | | 30 001 | Dtros. Servicios en General | 20.600.000 | 35.000.000 | 55.600.000 | 3.274.000 | 1.093.000 | 776.000 | 156.000 | 5.299.000 | 5.299.000 | 28.759.320 |
| | | | BIENES DE CONSUMO | 442.720.000 | 306.455.000 | 749.175.000 | 35.900.100 | 40.760.113 | 40.277.154 | 15.983.440 | 132.940.807 | 132.940.807 | 588.806.999 |
| | 300 | | BIENES DE CONSUMO | 442.720.000 | 306.455.000 | 749.175.000 | 35.900.100 | 40.760.113 | 40.277.154 | 15.983.440 | 132.940.807 | 132.940.807 | 588.806.999 |
| | | 30 001 | Productos Alimenticios | 9.000.000 | 5.000.000 | 14.000.000 | 886.000 | 787.441 | 4.778.497 | 230.000 | 6.691.938 | 6.691.938 | 13.855.066 |
| | 310 | | PRDDUCTOS ALIMENTICIOS | 9.000.000 | 5.000.000 | 14.000.000 | 886.000 | 787.441 | 4.778.497 | 230.000 | 6.691.938 | 6.691.938 | 13.855.066 |
| | | 30 001 | Productos Alimenticios Varios | 9.000.000 | 5.000.000 | 14.000.000 | 886.000 | 787.441 | 4.778.497 | 230.000 | 6.691.938 | 6.691.938 | 13.855.066 |
| | | | TEXTILES Y VESTUARIOS | 15.200.000 | 15.000.000 | 30.200.000 | 0 | 3.110.000 | 3.035.000 | 0 | 6.145.000 | 6.145.000 | 21.320.790 |
| | 320 | | TEXTILES Y VESTUARIOS | 15.200.000 | 15.000.000 | 30.200.000 | 0 | 3.110.000 | 3.035.000 | 0 | 6.145.000 | 6.145.000 | 21.320.790 |
| | | 30 001 | Textiles y Vestuarios Varios | 15.200.000 | 15.000.000 | 30.200.000 | 0 | 3.110.000 | 3.035.000 | 0 | 6.145.000 | 6.145.000 | 21.320.790 |
| | | | PRODUCTOS DE PAPEL, CARTON E | 20.500.000 | 10.000.000 | 30.500.000 | 0 | 38.120 | 3.654.480 | 2.985.000 | 6.677.600 | 6.677.600 | 18.030.090 |



Andrésa Folupella de Silva
Tesorera


Municipalidad de San Cristobal

EJECUCION PRESUPUESTARIA DE EGRESOS

TERCER CUATRIMESTRE

Año : 2018 - Consolidación de Presupuesto Tipo 1, 2, 3 y 4

| Grupo | Sub Grupo | Ob. Gasto | D. F. F. | DESCRIPCION DE LA CUENTA | PRESUPUESTO | | ACUMULADO CUATRI. VENCIDO | OBLIGADO | | | ACUMULADO CUATRI. ACTUAL | TOTAL OBLIGADO | |
|-------|-----------|-----------|----------|---------------------------------------|--|-------------|---------------------------|-------------|-------------|------------|--------------------------|----------------|-------------|
| | | | | | INICIAL | MODIFICADO | | VIGENTE | SEPTIEMBRE | OCTUBRE | | | NOVIEMBRE |
| 330 | | | | PRDDUCTOS DE PAPEL, CARTON E | 20.500.000 | 10.000.000 | 30.500.000 | 0 | 38.120 | 3.654.480 | 2.985.000 | 6.677.600 | 18.030.090 |
| | 330 | 30 | 001 | Productos de papel, carton e impresos | 20.500.000 | 10.000.000 | 30.500.000 | 0 | 38.120 | 3.654.480 | 2.985.000 | 6.677.600 | 18.030.090 |
| | | | | BIENES DE CONSUMO DE OFICINAS | 67.500.000 | 29.000.000 | 96.500.000 | 73.720.312 | 11.693.000 | 649.630 | 5.311.040 | 18.326.810 | 92.047.122 |
| | 340 | | | BIENES DE CONSUMO DE OFICINAS | 67.500.000 | 29.000.000 | 96.500.000 | 73.720.312 | 11.693.000 | 649.630 | 5.311.040 | 18.326.810 | 92.047.122 |
| | | 340 | 30 | 001 | Bienes de consumos de Oficina | 67.500.000 | 29.000.000 | 96.500.000 | 73.720.312 | 11.693.000 | 5.311.040 | 18.326.810 | 92.047.122 |
| | | | | PRDDUCTOS QUIMICOS Y | 5.000.000 | -1.000.000 | 4.000.000 | 198.780 | 0 | 0 | 0 | 270.000 | 468.780 |
| | 350 | | | PRDDUCTOS QUIMICDS Y | 5.000.000 | -1.000.000 | 4.000.000 | 198.780 | 0 | 0 | 0 | 270.000 | 468.780 |
| | | 350 | 30 | 001 | Productos. Instrum. Quimicos y | 5.000.000 | -1.000.000 | 4.000.000 | 198.780 | 0 | 0 | 270.000 | 468.780 |
| | | | | COMBUSTIBLES Y LUBRICANTES | 307.420.000 | 40.000.000 | 347.420.000 | 249.807.754 | 12.353.600 | 30.601.702 | 18.042.637 | 10.797.950 | 321.603.643 |
| | 360 | | | COMBUSTIBLES Y LUBRICANTES | 307.420.000 | 40.000.000 | 347.420.000 | 249.807.754 | 12.353.600 | 30.601.702 | 18.042.637 | 10.797.950 | 321.603.643 |
| | | 360 | 30 | 001 | Combustibles | 163.220.000 | 40.000.000 | 203.220.000 | 157.859.804 | 0 | 3.978.802 | 4.791.187 | 171.427.743 |
| | | 360 | 30 | 011 | Combustibles | 144.200.000 | 0 | 144.200.000 | 91.947.950 | 12.353.600 | 26.622.900 | 13.251.450 | 144.176.900 |
| | | | | DTROS BIENES DE CONSUMO | 18.100.000 | 208.455.000 | 226.555.000 | 98.447.938 | 10.957.500 | 5.693.220 | 5.185.500 | 1.297.350 | 23.033.570 |
| | 390 | | | DTROS BIENES DE CONSUMO | 18.100.000 | 208.455.000 | 226.555.000 | 98.447.938 | 10.957.500 | 5.693.220 | 5.185.500 | 1.297.350 | 23.033.570 |
| | | 390 | 30 | 001 | Dros Bienes de Consumo | 18.100.000 | 208.455.000 | 226.555.000 | 98.447.938 | 10.957.500 | 5.693.220 | 5.185.500 | 23.033.570 |
| | | | | SERVICIOS DE LA DEUDA PUBLICA | 68.232.021 | -2.119.007 | 66.113.014 | 38.142.124 | 15.256.849 | 0 | 0 | 12.714.041 | 66.113.014 |
| | 700 | | | SERVICIOS DE LA DEUDA PUBLICA | 68.232.021 | -2.119.007 | 66.113.014 | 38.142.124 | 15.256.849 | 0 | 0 | 12.714.041 | 66.113.014 |
| | | 710 | | INTERES DE LA DEUDA PUBLICA | 68.232.021 | -2.119.007 | 66.113.014 | 38.142.124 | 15.256.849 | 0 | 0 | 12.714.041 | 66.113.014 |
| | | 713 | 30 | 001 | Interes de la Deuda Con el Secc. | 0 | 86.113.014 | 86.113.014 | 38.142.124 | 15.256.849 | 0 | 0 | 27.970.890 |
| | | 713 | 30 | 011 | Interes de la Deuda Con el Secc. | 68.232.021 | -68.232.021 | 0 | 0 | 0 | 0 | 0 | 0 |
| | 800 | | | TRANSFERENCIAS | 1.138.000.000 | 195.657.668 | 1.333.657.668 | 669.995.323 | 54.311.721 | 36.560.000 | 71.388.510 | 244.205.841 | 914.201.164 |
| | | | | TRANSFERENCIA CORRIENTES AL | 263.000.000 | 41.445.000 | 304.445.000 | 197.752.711 | 10.376.721 | 0 | 40.038.510 | 6.335.610 | 254.503.562 |
| | 830 | | | TRANSFERENCIA CORRIENTES AL | 263.000.000 | 41.445.000 | 304.445.000 | 197.752.711 | 10.376.721 | 0 | 40.038.510 | 6.335.610 | 254.503.562 |
| | | 833 | 30 | 001 | Transferencias Municipalidades | 127.500.000 | 20.250.000 | 147.750.000 | 97.198.260 | 4.082.295 | 0 | 27.269.355 | 124.467.615 |
| | | 834 | 30 | 001 | Dtras transferencias al sector publico | 127.500.000 | 20.250.000 | 147.750.000 | 97.198.260 | 4.082.295 | 0 | 27.269.355 | 124.467.615 |



Página 3 / 6


Andressa Fallomoni da Silva
Tesorera

Intendente Municipal

Municipalidad de San Cristóbal
EJECUCION PRESUPUESTARIA DE EGRESOS
TERCER CUATRIMESTRE

Año : 2018 - Consolidación de Presupuesto Tipo 1, 2, 3 y 4

| Grupo | Sub Grupo | ob. Gasto | F. O. F. | DESCRIPCION DE LA CUENTA | PRESUPUESTO | | ACUMULADO CUATRI. VENCIDO | OBLIGADO | | | | ACUMULADO CUATRI. ACTUAL | TOTAL OBLIGADO | |
|-------|-----------|-----------|----------|---|---------------|---------------|---------------------------|---------------|-------------|-------------|-------------|--------------------------|----------------|---------------|
| | | | | | INICIAL | MODIFICADO | | VIGENTE | SEPTIEMBRE | OCTUBRE | NOVIEMBRE | | | DICIEMBRE |
| 836 | 30 | 001 | | Transferencias a Organizaciones | 1.500.000 | 0 | 1.500.000 | 840.000 | 0 | 0 | 0 | 0 | 0 | 840.000 |
| 839 | 30 | 001 | | Otras Transfe. Cle. al Sec. Pub. o | 6.500.000 | 945.000 | 7.445.000 | 2.516.191 | 2.212.121 | 0 | 0 | 0 | 2.212.131 | 4.728.322 |
| | | | | TRANSFERENCIAS CTES SEC. | 875.000.000 | 154.212.668 | 1.029.212.668 | 472.242.612 | 43.935.000 | 36.560.000 | 31.350.000 | 75.610.000 | 187.455.000 | 659.697.612 |
| 840 | | | | TRANSFERENCIAS CTES AL SEC. | 875.000.000 | 154.212.668 | 1.029.212.668 | 472.242.612 | 43.935.000 | 36.560.000 | 31.350.000 | 75.610.000 | 187.455.000 | 659.697.612 |
| | | | | Becas | 75.000.000 | 28.000.000 | 103.000.000 | 102.820.000 | 0 | 0 | 0 | 0 | 0 | 102.820.000 |
| 842 | 30 | 001 | | Aporte a Ent. Educat. e Inst. s/f. de Lucro | 338.000.000 | 65.966.700 | 403.966.700 | 224.320.000 | 35.020.000 | 29.600.000 | 31.000.000 | 73.000.000 | 168.620.000 | 392.940.000 |
| 842 | 30 | 007 | | Aporte a Ent. Educat. e Inst. s/f. de Lucro | 75.000.000 | 0 | 75.000.000 | 74.757.612 | 0 | 0 | 0 | 0 | 74.757.612 | 74.757.612 |
| 846 | 30 | 001 | | Subsidio y Asis Social a Personas | 72.000.000 | 11.000.000 | 83.000.000 | 66.135.000 | 8.915.000 | 6.960.000 | 350.000 | 250.000 | 16.475.000 | 82.610.000 |
| 848 | 30 | 003 | | Transferencia para Complemento | 300.000.000 | 50.245.968 | 350.245.968 | 0 | 0 | 0 | 0 | 0 | 0 | 0 |
| 849 | 30 | 001 | | Otras Transferencias Corrientes para la | 15.000.000 | -1.000.000 | 14.000.000 | 4.210.000 | 0 | 0 | 0 | 2.360.000 | 2.360.000 | 6.570.000 |
| 900 | | | | OTROS GASTOS CORRIENTES | 9.338.435 | 74.500.572 | 83.839.007 | 82.845.372 | 0 | 0 | 0 | 0 | 0 | 82.845.372 |
| 910 | | | | PAGO DE IMPUESTOS, TASAS Y | 2.000.000 | 8.000.000 | 10.000.000 | 10.000.000 | 0 | 0 | 0 | 0 | 0 | 10.000.000 |
| 910 | | | | PAGO DE IMPUESTOS, TASAS Y | 2.000.000 | 8.000.000 | 10.000.000 | 10.000.000 | 0 | 0 | 0 | 0 | 0 | 10.000.000 |
| 910 | 30 | 001 | | Pago de Impuestos, Tasas Gastos | 2.000.000 | 8.000.000 | 10.000.000 | 10.000.000 | 0 | 0 | 0 | 0 | 0 | 10.000.000 |
| 920 | | | | DEVOLUCION DE IMP Y OTROS ING | 2.000.000 | -1.000.000 | 1.000.000 | 744.800 | 0 | 0 | 0 | 0 | 0 | 744.800 |
| 920 | | | | DEVOLUCION DE IMP Y OTROS ING | 2.000.000 | -1.000.000 | 1.000.000 | 744.800 | 0 | 0 | 0 | 0 | 0 | 744.800 |
| 920 | 30 | 001 | | Devolucion de Impuestos y Otros Ing. | 2.000.000 | -1.000.000 | 1.000.000 | 744.800 | 0 | 0 | 0 | 0 | 0 | 744.800 |
| 960 | | | | DEUDAS PEND. DE PAGO GASTOS | 5.338.435 | 67.500.572 | 72.839.007 | 72.100.572 | 0 | 0 | 0 | 0 | 0 | 72.100.572 |
| 960 | | | | DEUDAS PEND. DE PAGO GASTOS | 5.338.435 | 67.500.572 | 72.839.007 | 72.100.572 | 0 | 0 | 0 | 0 | 0 | 72.100.572 |
| 960 | 30 | 001 | | Deudas Pendientes de Pago Corrientes | 5.338.435 | 67.500.572 | 72.839.007 | 72.100.572 | 0 | 0 | 0 | 0 | 0 | 72.100.572 |
| | | | | GASTOS DE CAPITAL | 2.171.767.979 | 1.601.304.129 | 3.773.072.108 | 2.031.132.961 | 251.532.082 | 293.226.321 | 398.969.720 | 73.000.330 | 1.016.728.453 | 3.047.861.414 |
| 400 | | | | BIENES DE CAMBIO | 50.000.000 | 0 | 50.000.000 | 0 | 0 | 0 | 0 | 0 | 0 | 0 |
| | | | | BIENES E INSUMOS DEL SECTOR | 50.000.000 | 0 | 50.000.000 | 0 | 0 | 0 | 0 | 0 | 0 | 0 |
| 410 | | | | BIENES E INSUMOS DEL SECTOR | 50.000.000 | 0 | 50.000.000 | 0 | 0 | 0 | 0 | 0 | 0 | 0 |
| | | | | BIenes e insumos del sector Agrop. y | 50.000.000 | 0 | 50.000.000 | 0 | 0 | 0 | 0 | 0 | 0 | 0 |



Andressa Falloppetti Da Silva
Tesorera

Municipalidad de San Cristobal
EJECUCION PRESUPUESTARIA DE EGRESOS

TERCER CUATRIMESTRE

Año : 2018 - Consolidación de Presupuesto Tipo 1, 2, 3 y 4

| Grupo | Sub Grupo | Db. Gasto | F. O. F. | DESCRIPCION DE LA CUENTA | PRESUPUESTO | | ACUMULADO CUATRI. VENCIDO | OBLIGADO | | | | ACUMULADO CUATRI. ACTUAL | TOTAL OBLIGADO | |
|-------|-----------|-----------|----------|-------------------------------------|---------------|---------------|---------------------------|---------------|-------------|-------------|-------------|--------------------------|----------------|---------------|
| | | | | | INICIAL | MODIFICADO | | VIGENTE | SEPTIEMBRE | OCTUBRE | NOVIEMBRE | | | DICIEMBRE |
| 500 | | | | INVERSION FISICA | 1.746.767.979 | 1.565.000.837 | 3.311.768.816 | 1.779.629.669 | 182.782.082 | 287.926.321 | 396.969.720 | 4.250.330 | 871.928.463 | 2.651.558.122 |
| | | | | CONSTRUCCIONES | 737.167.979 | 1.449.900.837 | 2.187.068.816 | 864.882.907 | 172.792.082 | 227.926.321 | 304.469.720 | 4.250.330 | 709.428.453 | 1.574.311.360 |
| 520 | | | | CONSTRUCCIONES | 737.167.979 | 1.449.900.837 | 2.187.068.816 | 864.882.907 | 172.782.082 | 227.926.321 | 304.469.720 | 4.250.330 | 709.428.453 | 1.574.311.360 |
| | 520 | 30 | 003 | Construcciones de obras de uso p | 620.000.000 | 784.422.337 | 1.414.422.337 | 200.673.329 | 85.937.082 | 227.926.321 | 304.469.720 | 4.250.330 | 622.583.453 | 823.256.782 |
| | 520 | 30 | 011 | Construcciones de obras de uso p | 117.167.979 | 116.782.656 | 233.950.635 | 125.513.734 | 86.845.000 | 0 | 0 | 0 | 86.845.000 | 212.358.734 |
| | 520 | 20 | 689 | Construcciones de obras de uso p | 0 | 538.695.844 | 538.695.844 | 538.695.844 | 0 | 0 | 0 | 0 | 0 | 538.695.844 |
| | | | | ADQUISIC. MAQ. EQUIPOS Y | 369.600.000 | 56.256.762 | 425.856.762 | 343.356.762 | 0 | 0 | 82.500.000 | 0 | 82.500.000 | 425.856.762 |
| 530 | | | | ADQUISICION DE MAQUINARIAS, | 369.600.000 | 56.256.762 | 425.856.762 | 343.356.762 | 0 | 0 | 82.500.000 | 0 | 82.500.000 | 425.856.762 |
| | 530 | 30 | 001 | Maquinarias, Equipos y Herramientas | 0 | 4.100.000 | 4.100.000 | 4.100.000 | 0 | 0 | 0 | 0 | 0 | 4.100.000 |
| | 530 | 30 | 011 | Maquinarias, Equipos y Herramientas | 369.600.000 | 52.156.762 | 421.756.762 | 339.256.762 | 0 | 0 | 82.500.000 | 0 | 82.500.000 | 421.756.762 |
| | 540 | | | ADQUISICION DE EQUIPOS DE | 480.000.000 | 108.843.238 | 588.843.238 | 551.390.000 | 0 | 0 | 0 | 0 | 0 | 551.390.000 |
| | 540 | 30 | 003 | ADQUISICION DE EQUIPOS DE | 480.000.000 | 108.843.238 | 588.843.238 | 551.390.000 | 0 | 0 | 0 | 0 | 0 | 551.390.000 |
| | 540 | 30 | 011 | Adq. de equipos de Oficinas y comp. | 80.000.000 | 50.000.000 | 130.000.000 | 103.120.000 | 0 | 0 | 0 | 0 | 0 | 103.120.000 |
| | 540 | 30 | 011 | Adq. de equipos de Oficinas y comp. | 400.000.000 | 47.843.238 | 447.843.238 | 437.270.000 | 0 | 0 | 0 | 0 | 0 | 437.270.000 |
| | 540 | 30 | 001 | Adq. de equipos de Oficinas y comp. | 0 | 11.000.000 | 11.000.000 | 11.000.000 | 0 | 0 | 0 | 0 | 0 | 11.000.000 |
| | | | | ESTUDIOS Y PROYECTOS DE | 60.000.000 | 50.000.000 | 110.000.000 | 20.000.000 | 10.000.000 | 60.000.000 | 10.000.000 | 0 | 80.000.000 | 100.000.000 |
| 580 | | | | ESTUDIOS Y PROYECTOS DE | 60.000.000 | 50.000.000 | 110.000.000 | 20.000.000 | 10.000.000 | 60.000.000 | 10.000.000 | 0 | 80.000.000 | 100.000.000 |
| | 580 | 30 | 001 | Estudios y Proyectos de Inversion | 0 | 50.000.000 | 50.000.000 | 0 | 0 | 50.000.000 | 0 | 0 | 50.000.000 | 50.000.000 |
| | 580 | 30 | 011 | Estudios y Proyectos de Inversion | 60.000.000 | 0 | 60.000.000 | 20.000.000 | 10.000.000 | 10.000.000 | 10.000.000 | 0 | 30.000.000 | 50.000.000 |
| | | | | OTROS GASTOS DE INVERSION | 100.000.000 | -100.000.000 | 0 | 0 | 0 | 0 | 0 | 0 | 0 | 0 |
| 590 | | | | OTROS GASTOS DE INVERSION | 100.000.000 | -100.000.000 | 0 | 0 | 0 | 0 | 0 | 0 | 0 | 0 |
| | 590 | 30 | 011 | Otras Reparaciones Mayores | 100.000.000 | -100.000.000 | 0 | 0 | 0 | 0 | 0 | 0 | 0 | 0 |
| | | | | SERVICIOS DE LA DEUDA PUBLICA | 275.000.000 | 0 | 275.000.000 | 137.500.000 | 68.750.000 | 0 | 0 | 68.750.000 | 137.500.000 | 275.000.000 |
| 730 | | | | Amortización de la Deuda Publica | 275.000.000 | 0 | 275.000.000 | 137.500.000 | 68.750.000 | 0 | 0 | 68.750.000 | 137.500.000 | 275.000.000 |
| 730 | | | | Amortización de la Deuda Publica | 275.000.000 | 0 | 275.000.000 | 137.500.000 | 68.750.000 | 0 | 0 | 68.750.000 | 137.500.000 | 275.000.000 |

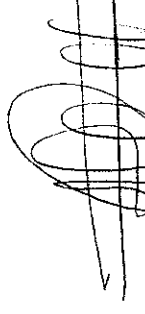



Andressa Fajardo
Tesorera


Municipalidad de San Cristobal
EJECUCION PRESUPUESTARIA DE EGRESOS
TERCER CUATRIMESTRE

Año : 2018 - Consolidación de Presupuesto Tipo 1, 2, 3 y 4

| Grupo | Sub Grupo | Ob. F. F. Gasto | O. F. F. | DESCRIPCION DE LA CUENTA | PRESUPUESTO | | | ACUMULADO CUATRI. VENCIDO | OBLIGADO | | | | ACUMULADO CUATRI. ACTUAL | TOTAL OBLIGADO |
|-------|-----------|-----------------|----------|--|-------------|------------|-------------|---------------------------|------------|-----------|-----------|------------|--------------------------|----------------|
| | | | | | INICIAL | MODIFICADO | VIGENTE | | SEPTIEMBRE | OCTUBRE | NOVIEMBRE | DICIEMBRE | | |
| 733 | 30 | 011 | | Amortizacion de la Deuda con el Sector | 275.000.000 | 0 | 275.000.000 | 137.500.000 | 68.750.000 | 0 | 0 | 68.750.000 | 137.500.000 | 275.000.000 |
| 800 | | | | TRANSFERENCIAS DE CAPITAL | 100.000.000 | 23.800.000 | 123.800.000 | 101.500.000 | 0 | 5.300.000 | 2.000.000 | 0 | 7.300.000 | 108.800.000 |
| | | | | TRANSFER CONSOL. DE CAPITAL AL | 100.000.000 | 23.800.000 | 123.800.000 | 101.500.000 | 0 | 5.300.000 | 2.000.000 | 0 | 7.300.000 | 108.800.000 |
| 870 | | | | TRANSFERENCIAS DE CAPITAL AL | 100.000.000 | 23.800.000 | 123.800.000 | 101.500.000 | 0 | 5.300.000 | 2.000.000 | 0 | 7.300.000 | 108.800.000 |
| | 871 | 30 | 001 | Transferencias de capital al Sector | 100.000.000 | 23.800.000 | 123.800.000 | 101.500.000 | 0 | 5.300.000 | 2.000.000 | 0 | 7.300.000 | 108.800.000 |
| | | | | OTROS GASTOS DE CAPITAL | 0 | 12.503.292 | 12.503.292 | 12.503.292 | 0 | 0 | 0 | 0 | 0 | 12.503.292 |
| | | | | DEUDAS PEN DE PAGO GASTOS | 0 | 12.503.292 | 12.503.292 | 12.503.292 | 0 | 0 | 0 | 0 | 0 | 12.503.292 |
| 980 | | | | DEUDAS PEN DE PAGO GASTOS | 0 | 12.503.292 | 12.503.292 | 12.503.292 | 0 | 0 | 0 | 0 | 0 | 12.503.292 |
| | 980 | 30 | 003 | Deudas Pen.de Pago Gastos Capital | 0 | 6.246.250 | 6.246.250 | 6.246.250 | 0 | 0 | 0 | 0 | 0 | 6.246.250 |
| | | | | Deudas Pen.de Pago Gastos Capital | 0 | 6.257.042 | 6.257.042 | 6.257.042 | 0 | 0 | 0 | 0 | 0 | 6.257.042 |


Andressa Falipudi da Silva
Tesorera




Hedefezco Santander
Intendente Municipal

