

Municipalidad de Dr. Moisés S. Bertoni

Avenida 14 de Mayo y Augusto Roa Bastos
munibertoni@hotmail.com


EJECUCION PRESUPUESTARIA DE RECURSOS - FONACIDE CORRESPONDIENTE AL TERCER TRIMESTRE DE 2017

CODIGOS						CONCEPTO	Presupuesto Inicial	Modificaciones	Presupuesto Vigente	Acumulado Trimestre Vencido	Devengado / Recaudado			Acumulado Trimestre Actual	Total Devengado	Total Recaudado	Saldo Presupuestario	% de Ejecución
Grupo	SubGr.	Origen	Detalle	F.F.	O.F.						Julio	Agosto	Septiembre					
100	150	153	070	030	003	TOTAL DE INGRESOS	960.000.000	745.581.032	1.705.581.032	947.042.140	192.882.792	64.665.228	63.888.608	321.436.628	1.268.478.768	1.268.478.768	437.102.264	74
						INGRESOS CORRIENTES	288.000.000	57.000.000	345.000.000	131.569.169	57.864.837	19.399.568	19.166.582	96.430.987	228.000.156	228.000.156	116.999.844	66
						TRANSFERENCIAS CORRIENTES	288.000.000	57.000.000	345.000.000	131.569.169	57.864.837	19.399.568	19.166.582	96.430.987	228.000.156	228.000.156	116.999.844	66
	220	223	070	030	003	Transf.Consol.Ent. y Org. del Estado p/Coparticipac.	288.000.000	57.000.000	345.000.000	131.569.169	57.864.837	19.399.568	19.166.582	96.430.987	228.000.156	228.000.156	116.999.844	66
						Aportes del Gobierno Central con Fonacide	288.000.000	57.000.000	345.000.000	131.569.169	57.864.837	19.399.568	19.166.582	96.430.987	228.000.156	228.000.156	116.999.844	66
						TRANSFERENCIAS DE CAPITAL	672.000.000	133.000.000	805.000.000	259.891.939	135.017.955	45.265.660	44.722.026	225.005.641	484.897.580	484.897.580	320.102.420	60
300	340	223	070	030	003	Transferencias consolidables de Entidades y Organismos de Estado	672.000.000	133.000.000	805.000.000	259.891.939	135.017.955	45.265.660	44.722.026	225.005.641	484.897.580	484.897.580	320.102.420	60
						Aportes del Gobierno Central con Fonacide	672.000.000	133.000.000	805.000.000	259.891.939	135.017.955	45.265.660	44.722.026	225.005.641	484.897.580	484.897.580	320.102.420	60
						RECURSOS DE FINANCIAMIENTO	0	555.581.032	555.581.032	555.581.032	0	0	0	0	555.581.032	555.581.032	0	100
340	343	021	030	003	003	SALDO INICIAL DE CAJA	0	555.581.032	555.581.032	555.581.032	0	0	0	0	555.581.032	555.581.032	0	100
						Saldo Inicial Recursos Institucionales	0	555.581.032	555.581.032	555.581.032	0	0	0	0	555.581.032	555.581.032	0	100
						Saldo Inicial de Recursos con Afectación específica (Fonacide)	0	555.581.032	555.581.032	555.581.032	0	0	0	0	555.581.032	555.581.032	0	100
TOTALES						960.000.000	745.581.032	1.705.581.032	947.042.140	192.882.792	64.665.228	63.888.608	321.436.628	1.268.478.768	1.268.478.768	437.102.264	74	

Lic. Florento Oviedo A
Contador
Ruc.: 1454088 - 6



Econ. Ulises Martínez
Intendente Municipal
Dr. Moisés Bertoni




Municipalidad de Dr. Moisés S. Bertoni


Avenida 14 de Mayo y Augusto Roa Bastos
munibertoni@hotmail.com

EJECUCION PRESUPUESTARIA DE GASTOS - FONACIDE CORRESPONDIENTE AL TERCER TRIMESTRE DE 2017

CODIGOS						CONCEPTO	Presupuesto Inicial	Modificaciones	Presupuesto Vigente	Acumulado Trimestre Vencido	Obligado / Pagado			Acumulado Trimestre Actual	Total Obligado	Total Pagado	Saldo Presupuestario	% de Ejecución	Obligaciones pend. de Pago
Grupo	SubGr.	Origen	Detalle	F.F.	O.F.						Julio	Agosto	Septiembre						
800	840					TOTAL DE GASTOS	960.000.000	745.581.032	1.705.581.032	737.627.834	154.836.000	0	228.336.000	383.172.000	1.120.799.834	1.120.799.834	584.781.198	65,71	0
						GASTOS CORRIENTES	288.000.000	283.943.957	571.943.957	0	154.836.000	0	228.336.000	383.172.000	383.172.000	383.172.000	188.771.957	66,99	0
						TRANSFERENCIAS	288.000.000	283.943.957	571.943.957	0	154.836.000	0	228.336.000	383.172.000	383.172.000	383.172.000	188.771.957	66,99	0
	840					Transferencias Corrientes al Sector Privado, varias	288.000.000	283.943.957	571.943.957	0	154.836.000	0	228.336.000	383.172.000	383.172.000	383.172.000	188.771.957	66,99	0
		848		030	003	Transferencia a Ent. E Inst. Educat. p/Comp. Nutricional	288.000.000	283.943.957	571.943.957	0	154.836.000	0	228.336.000	383.172.000	383.172.000	383.172.000	188.771.957	66,99	0
500						GASTOS DE CAPITAL	672.000.000	461.637.075	1.133.637.075	737.627.834	0	0	0	0	737.627.834	737.627.834	396.009.241	65,07	0
	520					INVERSION FISICA	672.000.000	245.226.741	917.226.741	521.217.500	0	0	0	0	521.217.500	521.217.500	396.009.241	56,83	0
						Construcciones	672.000.000	98.326.741	770.326.741	374.317.500	0	0	0	0	374.317.500	374.317.500	396.009.241	48,59	0
		520		030	003	Construcciones de Obras de Uso Público(FONACIDE)	672.000.000	98.326.741	770.326.741	374.317.500	0	0	0	0	374.317.500	374.317.500	396.009.241	48,59	0
	540					Adq. de Equipos de Oficina y Computación	0	146.900.000	146.900.000	146.900.000	0	0	0	0	146.900.000	146.900.000	0	100,00	0
		540		030	003	Adquisicion de Muebles y Enceres	0	146.900.000	146.900.000	146.900.000	0	0	0	0	146.900.000	146.900.000	0	100,00	0
900						OTROS GASTOS	0	216.410.334	216.410.334	216.410.334	0	0	0	0	216.410.334	216.410.334	0	100,00	0
	980					Deudas Pendientes de Pago de Gastos de Capital de Ejercicios Anteriores	0	216.410.334	216.410.334	216.410.334	0	0	0	0	216.410.334	216.410.334	0	100,00	0
		980		030	003	Deudas Pendientes de Pago de Gastos de Capital de Ejercicios Anteriores	0	216.410.334	216.410.334	216.410.334	0	0	0	0	216.410.334	216.410.334	0	100,00	0
TOTAL							960.000.000	745.581.032	1.705.581.032	737.627.834	154.836.000	0	228.336.000	383.172.000	1.120.799.834	1.120.799.834	584.781.198	66	0


Lic. Fiorencio Oviedo A.
Contador
Ruc.: 1454088 - 6




Econ. Ulises Martínez
Intendente Municipal
Dr. Moises Bertoni

SUBSECRETARÍA DE ESTADO DE ADMINISTRACIÓN FINANCIERA
UNIDAD DE DEPARTAMENTOS Y MUNICIPIOS

FORMULARIO - ANEXO B-01-08

GESTIÓN MUNICIPAL POR RESULTADOS - LEY N° 4891/2013
INDICADORES DE DESEMPEÑO MUNICIPAL PARA ROYALTIES Y COMPENSACIONES

Ejercicio Fiscal:	2017
Cuatrimestre:	TERCER TRIMESTRE
Departamento:	CAAZAPA
Municipalidad:	MOISES S. BERTONI
Eje Estratégico Vinculado:	Plan de Desarrollo Municipal 2017


Recursos de Compensaciones	Producto	Indicador *	Concepto / Código				Presupuesto Inicial	Presupuesto Vigente	Ejecución Financiera				Ejecución Productiva							Medios de Verificación	Observaciones			
			Tipo de Prep.	FF	OF	OC			3º trimestre	4º trimestre	Acumulado Anual	% Anual	Línea de base		Meta		Avance					Acumulado Anual	% Anual	
													Descripción	Registro	Unidad de Medida	Inicial	Vigente	1º Cuat.	2º Cuat.					3º Cuat.
Fonacide	Almuerzo Escolar	110 alumnos de la Educación Inicial y Educación Escolar Básica del 1º y 2º en el año 2017/408 alumnos de la Educación Inicial y Educación Escolar Básica del 1º y 2º en el año 2017	3	30	3	848	288,000,000	571,943,957	383,172,000		383,172,000	67	408 alumnos de la Educación Inicial y Educación Escolar Básica del 1º y 2º en el año 2017.	408	Alumnos	408	408	0	110	0	273	67	Factura, contrato, acta de entrega y recepción.	Ninguna
	Proyecto de Infraestructura en Educación	2 construcciones de aulas en el año 2017, 4 construcciones de aulas planificado para el 2017.-	3	30	3	520	364,547,500	462,874,241	240,117,500		240,117,500	100	4 aulas a ser construidas en la Esc. Bás. N° 1893 San Miguel, Esc. Bás. N° 147 Esteban Tomboli Giannotti.	4	Aulas	4	4	2	0	2	4	100	Factura, Contrato, Fiscalización y certificación.	Se realizó una reprogramación presupuestaria aumentando presupuesto para este rubro.
		1 construcciones de murallas en el año 2017, 2 construcciones de murallas perimetrales planificado para el 2017.-	3	30	3	520	307,452,500	307,452,500	134,200,000		134,200,000	52	2 murallas perimetrales a ser realizadas en la Esc. Bás. N° 147 Esteban Tomboli Giannotti, Colegio Nacional Moisés Bertoni.	2	Muralla perimetral	2	2	1	0	0	1	52	Factura, Contrato, Fiscalización y certificación.	Ninguna
	Adquisición de Muebles y Enceres	10 Adquisición de Muebles y Enceres/ 10 compras de escritorios y sillas para instituciones educativas programadas para el año 2017.	3	30	3	540	0	146,900,000	146,900,000		146,900,000	100	10 compras de escritorios y sillas para instituciones educativas programadas para el año 2017.	10	Unidades	10	10	10	0	0	10	100	Nota de pedido interno, acta de entrega/recepción y recepción de bienes, facturas.	Se realizó una reprogramación presupuestaria aumentando presupuesto para este rubro.
	Obligaciones Pendientes de Pagos	8 Obligaciones pendientes de pagos corrientes/ 8 deudas pendientes de ejercicio anterior.	3	30	3	960	0	216,410,334	216,410,334		216,410,334	100	8 deudas por construcciones en diferentes instituciones educativas del ejercicio anterior, según planificación municipal 2017.	8	Deudas	8	8	8	0	0	8	100	Contrato, factura, fiscalización y certificación de obras, planillas de informes.	Se realizó una reprogramación presupuestaria aumentando presupuesto para este rubro.

* Variables utilizadas (numerador/denominador) para la construcción del indicador.
 Al solo efecto de conceptualización. No requiere llenado.
 ** De conformidad a la Ley N° 4758/12 y Decreto Reglamentario N° 9966/12.
 Art. 13 inciso c) Los saldos remanentes a inversión pública y desarrollo del FONACIDE.
 *** Conforme al marco normativo de la SENATUR.
 **** Centro de Salud, Puesto de Salud, Dispensario y Asentamiento Campesino o Indígena etc. ; conformes al marco legal vigente del MSP/S.

Director Administrativo
Municipalidad de San Salvador


Lic. Florancio Oviedo A
Contador
Ruc.: 1454088 - 6




 Intendente
 Municipalidad de San Salvador
Econ. Ulises Martínez
Intendente Municipal
Dr. Moisés Bertoni