





# Municipalidad de Dr. Moisés S. Bertoni

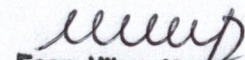
Avenida 14 de Mayo y Augusto Roa Bastos  
munibertoni@hotmail.com

## EJECUCION PRESUPUESTARIA DE RECURSOS - FONACIDE CORRESPONDIENTE AL SEGUNDO CUATRIMESTRE DE 2017

CODIGOS						CONCEPTO	Presupuesto Inicial	Modificaciones	Presupuesto Vigente	Acumulado Cuatrimestre Vencido	Devengado / Recaudado				Acumulado Cuatrimestre Actual	Total Devengado	Total Recaudado	Saldo Presupuestario	% de Ejecución
Grupo	SubGr.	Origen	Detalle	F.F.	O.F.						Mayo	Junio	Julio	Agosto					
100						TOTAL DE INGRESOS	960.000.000	745.581.032	1.705.581.032	947.042.140	0	0	192.882.792	64.665.228	257.548.020	1.204.590.160	1.204.590.160	500.990.872	71
	150					INGRESOS CORRIENTES	288.000.000	57.000.000	345.000.000	131.569.169	0	0	57.864.837	19.399.568	77.264.405	208.833.574	208.833.574	136.166.426	61
		153				TRANSFERENCIAS CORRIENTES	288.000.000	57.000.000	345.000.000	131.569.169	0	0	57.864.837	19.399.568	77.264.405	208.833.574	208.833.574	136.166.426	61
			070	030	003	Transf.Consol.Ent. y Org. del Estado p/Coparticipac.	288.000.000	57.000.000	345.000.000	131.569.169	0	0	57.864.837	19.399.568	77.264.405	208.833.574	208.833.574	136.166.426	61
						Aportes del Gobierno Central con Fonacide	288.000.000	57.000.000	345.000.000	131.569.169	0	0	57.864.837	19.399.568	77.264.405	208.833.574	208.833.574	136.166.426	61
	220					TRANSFERENCIAS DE CAPITAL	672.000.000	133.000.000	805.000.000	259.891.939	0	0	135.017.955	45.265.660	180.283.615	440.175.554	440.175.554	364.824.446	55
						Transferencias consolidables de Entidades y Organismos de Estado	672.000.000	133.000.000	805.000.000	259.891.939	0	0	135.017.955	45.265.660	180.283.615	440.175.554	440.175.554	364.824.446	55
		223				Aportes del Gobierno Central con Fonacide	672.000.000	133.000.000	805.000.000	259.891.939	0	0	135.017.955	45.265.660	180.283.615	440.175.554	440.175.554	364.824.446	55
			070	030	003	Aportes del Gobierno Central con Fonacide	672.000.000	133.000.000	805.000.000	259.891.939	0	0	135.017.955	45.265.660	180.283.615	440.175.554	440.175.554	364.824.446	55
300						RECURSOS DE FINANCIAMIENTO	0	555.581.032	555.581.032	555.581.032	0	0	0	0	0	555.581.032	555.581.032	0	100
	340					SALDO INICIAL DE CAJA	0	555.581.032	555.581.032	555.581.032	0	0	0	0	0	555.581.032	555.581.032	0	100
		343				Saldo Inicial Recursos Institucionales	0	555.581.032	555.581.032	555.581.032	0	0	0	0	0	555.581.032	555.581.032	0	100
			021	030	003	Saldo Inicial de Recursos con Afectación específica (Fonacide)	0	555.581.032	555.581.032	555.581.032	0	0	0	0	0	555.581.032	555.581.032	0	100
TOTALES							960.000.000	745.581.032	1.705.581.032	947.042.140	0	0	192.882.792	64.665.228	257.548.020	1.204.590.160	1.204.590.160	500.990.872	71

  
Lic. Florencio Oviedo A.  
Contador  
Ruc.: 1454088 - 6



  
Econ. Ulises Martínez  
Intendente Municipal  
Dr. Moisés Bertoni




# Municipalidad de Dr. Moisés S. Bertoni

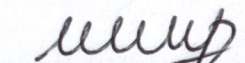
Avenida 14 de Mayo y Augusto Roa Bastos  
munibertoni@hotmail.com

## EJECUCION PRESUPUESTARIA DE GASTOS - FONACIDE CORRESPONDIENTE AL SEGUNDO CUATRIMESTRE DE 2017

CODIGOS						CONCEPTO	Presupuesto Inicial	Modificaciones	Presupuesto Vigente	Acumulado Cuatrimestre Vencido	Obligado / Pagado				Acumulado Cuatrimestre Actual	Total Obligado	Total Pagado	Saldo Presupuestario	% de Ejecución	Obligaciones pend. de Pago
Grupo	SubGr.	Origen	Detalle	F.F.	O.F.						Mayo	Junio	Julio	Agosto						
800	840					TOTAL DE GASTOS	960.000.000	745.581.032	1.705.581.032	737.627.834	0	0	154.836.000	0	154.836.000	892.463.834	892.463.834	813.117.198	52,33	0
						GASTOS CORRIENTES	288.000.000	283.943.957	571.943.957	0	0	0	154.836.000	0	154.836.000	154.836.000	154.836.000	417.107.957	27,07	0
						TRANSFERENCIAS	288.000.000	283.943.957	571.943.957	0	0	0	154.836.000	0	154.836.000	154.836.000	154.836.000	417.107.957	27,07	0
						Transferencias Corrientes al Sector Privado, varias	288.000.000	283.943.957	571.943.957	0	0	0	154.836.000	0	154.836.000	154.836.000	154.836.000	417.107.957	27,07	0
						Transferencia a Ent. E Inst. Educat. p/Comp. Nutricional	288.000.000	283.943.957	571.943.957	0	0	0	154.836.000	0	154.836.000	154.836.000	154.836.000	417.107.957	27,07	0
500	520					GASTOS DE CAPITAL	672.000.000	461.637.075	1.133.637.075	737.627.834	0	0	0	0	737.627.834	737.627.834	396.009.241	65,07	0	
						INVERSION FISICA	672.000.000	245.226.741	917.226.741	521.217.500	0	0	0	0	521.217.500	521.217.500	396.009.241	56,83	0	
						Construcciones	672.000.000	98.326.741	770.326.741	374.317.500	0	0	0	0	374.317.500	374.317.500	396.009.241	48,59	0	
						Construcciones de Obras de Uso Público(FONACIDE)	672.000.000	98.326.741	770.326.741	374.317.500	0	0	0	0	374.317.500	374.317.500	396.009.241	48,59	0	
						Adq. de Equipos de Oficina y Computación	0	146.900.000	146.900.000	146.900.000	0	0	0	0	146.900.000	146.900.000	0	100,00	0	
						Adquisicion de Muebles y Enceres	0	146.900.000	146.900.000	146.900.000	0	0	0	0	146.900.000	146.900.000	0	100,00	0	
900	980					OTROS GASTOS	0	216.410.334	216.410.334	216.410.334	0	0	0	0	216.410.334	216.410.334	0	100,00	0	
						Deudas Pendientes de Pago de Gastos de Capital de Ejercicios Anteriores	0	216.410.334	216.410.334	216.410.334	0	0	0	0	216.410.334	216.410.334	0	100,00	0	
						Deudas Pendientes de Pago de Gastos de Capital de Ejercicios Anteriores	0	216.410.334	216.410.334	216.410.334	0	0	0	0	216.410.334	216.410.334	0	100,00	0	
TOTAL							960.000.000	745.581.032	1.705.581.032	737.627.834	0	0	154.836.000	0	154.836.000	892.463.834	892.463.834	813.117.198	52	0

  
Lc. Florencio Oviedo A  
Contador  
Ruc.: 1454088 - 6



  
Econ. Ulises Martínez  
Intendente Municipal  
Dr. Moisés Bertoni