



...///... (viene de la página 20)

**POR LA QUE SE ESTABLECE EL RÉGIMEN TRIBUTARIO DE LA MUNICIPALIDAD DE LOMA PLATA, PARA EL PERÍODO FISCAL 2017.**

MAZDA B-2200/B-2500	100.000	95.000	90.000	85.000	80.000	75.000	70.000	65.000	60.000	55.000	50.000
MAZDA BT-50	300.000	285.000	270.000	255.000	240.000	225.000	210.000	195.000	180.000	165.000	150.000
MERCEDES BENZ C/D/E/S	250.000	237.500	225.000	212.500	200.000	187.500	175.000	162.500	150.000	137.500	125.000
MERCEDES BENZ ML	350.000	332.500	315.000	297.500	280.000	262.500	245.000	227.500	210.000	192.500	175.000
MITSUBISHI LANCER	100.000	95.000	90.000	85.000	80.000	75.000	70.000	65.000	60.000	55.000	50.000
MITSUBISHI MONTERO/NA TIVA/PAJERO/TRITON/L200	300.000	285.000	270.000	255.000	240.000	225.000	210.000	195.000	180.000	165.000	150.000
NISSAN DATSUN	100.000	95.000	90.000	85.000	80.000	75.000	70.000	65.000	60.000	55.000	50.000
NISSAN FRONTIER/NA VARA/MURANO/PATHFINDER/PATROL/QH ASQAI	300.000	285.000	270.000	255.000	240.000	225.000	210.000	195.000	180.000	165.000	
NISSAN MARCH/NOTE/TIIDA/TITAN/VERSA/X-TRAIL	190.000	180.500	171.000	161.500	152.000	142.500	133.000	123.500	114.000	104.500	95.000
NISSAN IQUIQUE	100.000	95.000	90.000	85.000	80.000	75.000	70.000	65.000	60.000	55.000	50.000
OPEL	100.000	95.000	90.000	85.000	80.000	75.000	70.000	65.000	60.000	55.000	50.000
PEUGEOT	150.000	142.500	135.000	127.500	120.000	112.500	105.000	97.500	90.000	82.500	75.000
RENAULT CLIO/MEFGAN E/SCENIC	110.000	104.500	99.000	93.500	88.000	82.500	77.000	71.500	66.000	60.500	55.000
SSANYONG REXTON/KOR ANDO/ACTYON	200.000	190.000	180.000	170.000	160.000	150.000	140.000	130.000	120.000	110.000	100.000
SUBARU	150.000	142.500	135.000	127.500	120.000	112.500	105.000	97.500	90.000	82.500	75.000
SUZUKI GRAND VITARA/VITARA	250.000	237.500	225.000	212.500	200.000	187.500	175.000	162.500	150.000	137.500	125.000
SUZUKI JIMMY/MARUTI/SAMURAI/C ELERIO/SWIFT /AERIO	120.000	114.000	108.000	102.000	96.000	90.000	84.000	78.000	72.000	66.000	60.000
TAYO	150.000	142.500	135.000	127.500	120.000	112.500	105.000	97.500	90.000	82.500	75.000
TOYOTA SIENNA/COROLLA/	160.000	152.000	144.000	136.000	128.000	120.000	112.000	104.000	96.000	88.000	80.000

*[Handwritten signature]*

*[Handwritten signature]*

*[Handwritten signature]*

*[Handwritten signature]*



...///... (viene de la página 21)


**POR LA QUE SE ESTABLECE EL RÉGIMEN TRIBUTARIO DE LA MUNICIPALIDAD DE LOMA PLATA, PARA EL PERÍODO FISCAL 2017.**

TOYOTA HILUX/TUNDR A/LANDCRUIS ER/PRADO/LE XUS/FJ CRUISER/FOR TUNER/RUNN ER/ TACOMA	300.000	285.000	270.000	255.000	240.000	225.000	210.000	195.000	180.000	165.000	150.000
TOYOTA IQUITA	100.000	95.000	90.000	85.000	80.000	75.000	70.000	65.000	60.000	55.000	50.000
VOLKSWAGE N AMAROK/TIG UAN/TOUARE G/VENTO	300.000	285.000	270.000	255.000	240.000	225.000	210.000	195.000	180.000	165.000	150.000
VOLKSWAGE N GOL/GOLF/PA RATI/POLO/FO X/SAVEIRO/CR OSSFOX	200.000	190.000	180.000	170.000	160.000	150.000	140.000	130.000	120.000	110.000	100.000
VOLKSWAGE N CLASICO (KOMBI/PARA TI/SANTANA/E SCARABAJA)	120.000	114.000	108.000	102.000	96.000	90.000	84.000	78.000	72.000	66.000	60.000
Motos	-	-	-	-	-	-	-	-	-	-	-
MOTOS DE 50 A 110 CM3	40.000	38.000	36.000	34.000	32.000	30.000	28.000	26.000	24.000	22.000	20.000
MOTOS DE 110 A 200 CM3	50.000	47.500	45.000	42.500	40.000	37.500	35.000	32.500	30.000	27.500	25.000
MOTOS DE 200 A 450 CM3	60.000	57.000	54.000	51.000	48.000	45.000	42.000	39.000	36.000	33.000	30.000
MOTOS DE 450 ARRIBA	70.000	66.500	63.000	59.500	56.000	52.500	49.000	45.500	42.000	38.500	35.000
	-	-	-	-	-	-	-	-	-	-	-
	-	-	-	-	-	-	-	-	-	-	-

**Reglamentación:**

**5.3.1) Modalidad de Pago:**

El impuesto de patente a los rodados es de carácter anual, verificándose el hecho imponible el día 2 de enero y con vencimiento el 31 de marzo de cada año con excepción de los casos de solicitud de nuevas patentes.



...///... (viene de la página 22)

## **POR LA QUE SE ESTABLECE EL RÉGIMEN TRIBUTARIO DE LA MUNICIPALIDAD DE LOMA PLATA, PARA EL PERÍODO FISCAL 2017.**

### **5.3.2) Cancelación de la patente:**

Para cancelar la patente de rodados se deberán abonar previamente todos los tributos adeudados incluyendo recargos, multas, etc. En lo que respecta al impuesto a ser abonado por el período anual correspondiente al de la presentación de la solicitud de cancelación, se abonará proporcionalmente teniendo en cuenta los siguientes porcentajes:

Enero.....	25 %.....	del impuesto anual.
Febrero.....	30 %.....	del impuesto anual.
Marzo.....	35 %.....	del impuesto anual.
Abril.....	40 %.....	del impuesto anual.
Mayo.....	45 %.....	del impuesto anual.
Junio.....	50 %.....	del impuesto anual.
Julio.....	55 %.....	del impuesto anual.
Agosto.....	60 %.....	del impuesto anual.
Septiembre.....	70 %.....	del impuesto anual.
Octubre.....	80 %.....	del impuesto anual.
Noviembre.....	90 %.....	del impuesto anual.
Diciembre.....	100 %.....	del impuesto anual.

La presente reglamentación busca establecer un pago equitativo para aquellos propietarios de vehículos que solicitan la cancelación de su patente antes del vencimiento del correspondiente.

En caso de venta del vehículo el contribuyente deberá comunicar a la Municipalidad del hecho. Para dar de baja la patente, deberá estar al día.



...///... (viene de la página 23)

## **POR LA QUE SE ESTABLECE EL RÉGIMEN TRIBUTARIO DE LA MUNICIPALIDAD DE LOMA PLATA, PARA EL PERÍODO FISCAL 2017.**

Si no comunica será pasible de una multa equivalente a 1 (un) jornal por cada año de atraso, a partir del ejercicio fiscal 2016.

### **5.4. Exenciones: (Ley 620/76 Art. 23°).**

Quedan exentos del pago del impuesto establecido en este capítulo los vehículos de uso personal:

- a) De Senadores y Diputados en ejercicio; de Miembros del Consejo de Estado; de Miembros de la Junta Municipal, Jueces, Agentes Fiscales y demás Magistrados Judiciales;
- b) De los Miembros del Cuerpo Consular;
- c) De los Miembros de Organismos Internacionales, conforme a convenios;
- d) De Miembros de Misiones Oficiales Extranjeras; y,
- e) De los exonerados por leyes especiales.


### **5.5. Sanciones (Art. 24° de la Ley N° 620/76):**

La falta de pago del impuesto de patente en el término, dará lugar a una multa del 4% (cuatro por ciento) sobre el monto del mismo por el primer mes o fracción en mora, el 8% (ocho por ciento) en el segundo mes, el 12% (doce por ciento) en el tercer mes, el 20% (veinte por ciento) en el cuarto mes y el 30% (treinta por ciento) en el quinto mes.

Estos porcentajes no son acumulativos y la multa no excederá del 30% (treinta por ciento) del impuesto que corresponde al semestre en que se produjo la mora.

### **Forma de liquidación.**

La Intendencia Municipal podrá liquidar y facturar este impuesto conjuntamente con los siguientes tributos:



...///... (viene de la página 24)

**POR LA QUE SE ESTABLECE EL RÉGIMEN TRIBUTARIO DE LA MUNICIPALIDAD DE LOMA PLATA, PARA EL PERÍODO FISCAL 2017.**

**5.6. Pago de Patentes a los Rodados en General y Otros ingresos:**

Impuesto de Patente a los Rodados	según valor
10 % del valor del rodado según Ley N° 3966/10.	
Impuesto al papel sellado y estampillas	Gs. 5.000.
Tasa por servicios de prevención y protección contra riesgos	Gs. 10.000.
Fotografía	Gs. 15.000.
Distintivo de Identificación Municipal	Gs. 10.000.
Servicios Técnicos y Administrativos	Gs. 10.000.
Habilitación Unificada	Gs. 25.000.
Multas	Según Ley.

**5.7 Pago de Patentes Acoplados y Otros ingresos:**

Acoplado por Eje	Gs. 50.000.
Impuesto al papel sellado y estampillas	Gs. 5.000.
Tasa por servicios de prevención y protección contra riesgos	Gs. 10.000.
Distintivo de comprobación de pago de patente	Gs. 10.000.
Fotografía	Gs. 15.000.
Servicios técnicos y administrativos	Gs. 10.000.
Multas	Según ley.

Observación: la inspección en el local particular dará lugar a una tasa de Gs. 20.000. Por unidad, también en casos de fabricación caseras para uso dentro del distrito dicho acoplados pagarán Gs. 50.000 por eje.

*[Señaladas con cuatro firmas manuscritas en azul]*



... (viene de la página 25)  
**POR LA QUE SE ESTABLECE EL RÉGIMEN TRIBUTARIO DE LA MUNICIPALIDAD DE LOMA PLATA, PARA EL PERÍODO FISCAL 2017.**

**5.8. Pago de Patentes a las Motocicletas: y Otros ingresos:**

De acuerdo a la escala en Art. 22 Ley 620/76 y su modificación Ley 135/91

Motocicleta

Rubros

Impuesto Patente a los Rodados según escala

Contribución adicional al impuesto a los Rodados Ley N° 3966/10.

Impuesto en Papel Sellado y Estampillas Municipales. Gs. 5.000.

Tasa por servicios de prevención y protección contra riesgos Gs. 10.000.

Fotografía Gs. 15.000.

Servicios Técnicos Administrativos en general Gs. 10.000.

Distintivos de identificación municipal Gs. 10.000.

Habilitación Unificada Gs. 25.000.

Multas s/ Ley 125/92.

**5.9 Solicitud de registro o habilitación duplicado.**

Se establece como monto a pagar en caso de que el contribuyente solicite el duplicado de la habilitación del vehículo, un monto único de Gs. 50.000 por cada documento solicitado.

**Artículo 6°. DEL IMPUESTO A LA CONSTRUCCIÓN.**

**6.1 Hecho Generador: (Ley 620/76 Art. 25°).**

Las obras que se ejecutan dentro de las zonas urbanas del Municipio pagarán un impuesto a la construcción, que se hará efectivo antes del otorgamiento del permiso correspondiente, sin perjuicio de los ajustes definitivos que correspondan en cada caso.



... (viene de la página 26)

## **POR LA QUE SE ESTABLECE EL RÉGIMEN TRIBUTARIO DE LA MUNICIPALIDAD DE LOMA PLATA, PARA EL PERÍODO FISCAL 2017.**

### **6.2 Solicitud de Autorización: (Ley 620/76 Art. 26°).**

El propietario del inmueble interesado en construir, ampliar o reformar un edificio presentará a la Municipalidad el proyecto de obra, los planos y planillas de costos, consignando el nombre del profesional firmante de los mismos, quien será considerado constructor de la obra salvo prueba en contrario.

### **6.3 Base de Cálculo. (Ley 620/76 Art. 27°).**

A los efectos de la aplicación del impuesto a la construcción regirá la clasificación de las obras según su destino final, la calificación de las mismas según el tipo de construcción y calidad y tipo de materiales a ser utilizados.

### **6.4 Liquidación del Impuesto: (Ley 620/76 Art. 28°).**

El impuesto a la construcción se liquidará en base al valor de la obra consignada en la planilla de costos, que no podrá ser inferior al que surja de los precios unitarios promedios fijados por ordenanza, los cuales podrán ser reajustados periódicamente conforme a las variaciones producidas.

#### **Aplicación:**

**6.4.1. (Artículo 29° de la Ley N° 620/76):** El impuesto a la construcción será abonado del siguiente modo:

- a) El veinte por ciento en oportunidad de la presentación de la solicitud del permiso.
- b) El saldo dentro de los cuarenta y cinco días de la notificación por cédula, carta certificada o telegrama colacionado, de la aprobación de la solicitud.

Una vez pagado total mente el impuesto, será otorgado el permiso correspondiente para la iniciación de la obra.



...///... (viene de la página 27)

## **POR LA QUE SE ESTABLECE EL RÉGIMEN TRIBUTARIO DE LA MUNICIPALIDAD DE LOMA PLATA, PARA EL PERÍODO FISCAL 2017.**

### **Reglamentación:**


**6.4.2)** El permiso correspondiente será concedido por Resolución de la Intendencia Municipal, una vez abonado totalmente el impuesto.

**6.4.3)** La Intendencia Municipal podrá fraccionar el impuesto liquidado hasta en 6 cuotas mensuales iguales, adicionando un interés del 2,5% (dos punto cincuenta por ciento) mensual sobre saldos.

**6.4.4. (Art. 30° de la ley 135/91):** El impuesto a la construcción se calculará de acuerdo a la siguiente clasificación y porcentaje:

	Porcentaje sobre el valor de la obra
<b>a) Casas de habitación unifamiliar</b>	
1- Económica	0.25
2- Medianas	0.48
3- Buenas	0.72
4- De lujo	1.20
<b>b) Casas de habitación multifamiliar</b>	
1- Económica	0.48
2- Medianas	0.72
3- Buenas	1.20
4- De lujo	1.50
<b>c) Edificios Comerciales</b>	
1- Garajes, públicos, estaciones de servicios, mercados, locales para negocios y escritorios	
1.1. Económica	1.0
1.2. Buenos	1.5
1.3. De lujo	2
2- Hoteles, pensiones y hospedajes	
2.1 Económica	1.2





.../... (viene de la página 28)

**POR LA QUE SE ESTABLECE EL RÉGIMEN TRIBUTARIO DE LA MUNICIPALIDAD DE LOMA PLATA, PARA EL PERÍODO FISCAL 2017.**

2.2 Buenos	1.5
2.3 De lujo	4
3- Edificios para bancos y entidades financieras	4

**d) Edificios industriales**

Costo de la obra		Porcentaje sobre	
Límite inferior	Límite superior	Tributo	El Excedente del Básico Límite inferior
<b>1. Tinglados y galpones</b>			
1	600.000	6.000	0.0
600.001	3.000.000	6.000	1.0
3.000.001	6.000.000	30.000	0.7
6.000.001	12.000.000	51.000	0.6
12.000.001	en adelante	87.000	0.5
<b>2. Fábricas y Depósitos</b>			
1	1.500.000	15.000	0.0
1.500.001	6.000.000	15.000	1.0
6.000.001	30.000.000	60.000	0.7
30.000.001	60.000.000	228.000	0.6
60.000.001	120.000.000	408.000	0.5
120.000.001	En adelante	708.000	0.4

**e) Edificios para espectáculos públicos:**

	Porcentaje sobre el valor de la obra
1.1 Económica	1.2
1.2 Buenos	1.7
1.3 De lujo	3.0



.../... (viene de la página 29)

**POR LA QUE SE ESTABLECE EL RÉGIMEN TRIBUTARIO DE LA MUNICIPALIDAD DE LOMA PLATA, PARA EL PERÍODO FISCAL 2017.**

f) Otras Construcciones:	Porcentaje sobre el valor de la obra
1. Edificios destinados a actividades culturales y políticas	1.0
2. Edificios destinados a sanatorios	
2.1 Económica	0.5
2.2 Buenos	1.0
2.3 De lujo	1.8
3. Construcciones de panteones y obras funerarias	
3.1 Económica	0.5
3.2 Buenos	1.4
3.3 De lujo	2.5
4. Instalaciones sanitarias nuevas en general	0.4
5. Murallas y aceras	0.4
5.1 Sobre la línea de edificación	0.8
5.2 Interiores	0.5
5.3 Aceras	0.5

**Parágrafo Primero:** La refacción y ampliación de las construcciones pagará el impuesto correspondiente a la clasificación y calificación de la obra de que se trata, conforme a la escala establecida en este artículo.

**Parágrafo Segundo:** Las construcciones no previstas pagarán el impuesto correspondiente a construcciones similares especificadas en este artículo.

**6.5. Desistimiento: (Ley 620/76 Art. 31°).**

Cuando la solicitud de permiso para construir fuera desistida por el propietario, se retendrá el anticipo del impuesto correspondiente ya cobrado. Se considera como desistida:

- La falta de comparecencia del propietario, profesional, empresa si la hubiere, a la citación por cédula, carta certificada o telegrama colacionado;
- La no devolución de los expedientes observados, en el término de noventa días y;