




# Municipalidad de Dr. Juan Manuel Frutos

Avda. Bernardino Caballero e/Indep. Nacional y Mcal. Lopez


## EJECUCIÓN PRESUPUESTARIA DE RECURSOS CORRESPONDIENTE AL 1. CUATRIMESTRE DE 2019

CODIGOS						1	2	3	4	5	6	7	8	9	10			
Tipo	SubGr.	Origen	Detalle	F.F.	O.F.	CONCEPTO	Presupuesto Inicial	Modificaciones	Presupuesto Vigente 3=1+2	Acumulado Cuatrimestre Vencido	Devengado/ Recaudado				Acumulado Cuatrimestre Actual 5+6+7+8	Total Devengado 9+4	Total Recaudado	% de Ejecución
											Enero	Febrero	Marzo	Abril				
						TOTAL DE INGRESOS	1.400.000.000	866.963.774	2.266.963.774	0				1.269.583.158	1.269.583.158	1.269.583.158	1.269.583.158	56,00
00						INGRESOS CORRIENTES	420.000.000	0	420.000.000	0	0	0	0	120.785.814	120.785.814	120.785.814	120.785.814	28,76
	150					TRANSFERENCIAS CORRIENTES	420.000.000	0	420.000.000	0	0	0	0	120.785.814	120.785.814	120.785.814	120.785.814	28,76
		153				p/Coparticipac.	420.000.000	0	420.000.000	0	0	0	0	120.785.814	120.785.814	120.785.814	120.785.814	28,76
			050	030	003	Aportes del Gobierno Central con Fonacide	420.000.000	0	420.000.000	0	0	0	0	120.785.814	120.785.814	120.785.814	120.785.814	28,76
00						INGRESOS DE CAPITAL	980.000.000	0	980.000.000	0	0	0	0	281.833.570	281.833.570	281.833.570	281.833.570	28,76
	220					TRANSFERENCIAS DE CAPITAL	980.000.000	0	980.000.000	0	0	0	0	281.833.570	281.833.570	281.833.570	281.833.570	28,76
		223				Transferencias consolidables de Entidades y Organismos de Estado	980.000.000	0	980.000.000	0	0	0	0	281.833.570	281.833.570	281.833.570	281.833.570	28,76
			050	030	003	Aportes del Gobierno Central con Fonacide	980.000.000	0	980.000.000	0	0	0	0	281.833.570	281.833.570	281.833.570	281.833.570	28,76
00						RECURSOS DE FINANCIAMIENTO	0	866.963.774	866.963.774	0	0	0	0	866.963.774	866.963.774	866.963.774	866.963.774	100,00
	340					SALDO INICIAL DE CAJA	0	866.963.774	866.963.774	0	0	0	0	866.963.774	866.963.774	866.963.774	866.963.774	100,00
		343				Saldo Inicial Recursos Institucionales	0	866.963.774	866.963.774	0	0	0	0	866.963.774	866.963.774	866.963.774	866.963.774	100,00
		343	010	030	003	Saldo Inicial de Recursos Fonacide	0	866.963.774	866.963.774	0	0	0	0	866.963.774	866.963.774	866.963.774	866.963.774	100,00

  
 Lic. Diego Bogado González  
 Contador

  
 Oscar D. Baez Riveros  
 Enc. Adm y Finanzas



  
 Carlos Medina  
 Intendente  
 Dr. Juan Manuel Frutos





# Municipalidad de Dr. Juan Manuel Frutos

Avda. Bernardino Caballero e/Indep. Nacional y Mcal. Lopez

## EJECUCION PRESUPUESTARIA DE GASTOS CORRESPONDIENTE AL 1. CUATRIMESTRE DE 2019


Tipo Presupuesto:	00 - GASTOS
Programa:	002 - Programas de Acción
Subprograma:	002005 - Ley 4758/12 FONACIDE

CODIGOS						1	2	3	4	5	6	7	8	9	10	Obligaciones pend. de Pago			
Grupo	SubGr.	Objeto	F.F.	O.F.	Dpt.	Presupuesto Inicial	Modificaciones	Presupuesto Vigente 3=1+2	Acumulado Cuatrimestre Vencido	Obligado / Pagado				Acumulado Cuatrimestre Actual 5+6+7+8	Total Obligado 9+4		Total Pagado	Saldo Presupuestario	
										Enero	Febrero	Marzo	Abril						
						TOTAL DE GASTOS	1.400.000.000	866.963.774	2.266.963.774	0	161.276.532	7.737.550	4.896.473	10.307.500	184.218.055	184.218.055	184.218.055	2.082.745.719	0
						GASTOS CORRIENTES	420.000.000	130.262.367	550.262.367	0	0	0	0	0	0	0	0	550.262.367	0
800						TRANSFERENCIAS	420.000.000	130.262.367	550.262.367	0	0	0	0	0	0	0	0	550.262.367	0
	840					Transferencias al Sector Privado, varias	420.000.000	130.262.367	550.262.367	0	0	0	0	0	0	0	0	550.262.367	0
		848	030	003	5	Transferencia para Complemento Nutricional en Escuela Publica	420.000.000	130.262.367	550.262.367	0	0	0	0	0	0	0	0	550.262.367	0
						GASTOS DE CAPITAL	980.000.000	736.701.407	1.716.701.407	0	161.276.532	7.737.550	4.896.473	10.307.500	184.218.055	184.218.055	184.218.055	1.532.483.352	0
500						INVERSION FISICA	980.000.000	736.701.407	1.716.701.407	0	161.276.532	7.737.550	4.896.473	10.307.500	184.218.055	184.218.055	184.218.055	1.532.483.352	0
	520					Construcciones	743.400.000	736.701.407	1.480.101.407	0	161.276.532	7.737.550	4.896.473	10.307.500	184.218.055	184.218.055	184.218.055	1.295.883.352	0
		520	030	003	5	Construcciones (FONACIDE)	743.400.000	736.701.407	1.480.101.407	0	161.276.532	7.737.550	4.896.473	10.307.500	184.218.055	184.218.055	184.218.055	1.295.883.352	0
						Adquisición de Equipos de Oficinas y Computación	236.600.000	0	236.600.000	0	0	0	0	0	0	0	0	236.600.000	0
		540	030	003	5	Adquisición de Equipos de Oficinas y Computación	236.600.000	0	236.600.000	0	0	0	0	0	0	0	0	236.600.000	0

  
 Lic. Diego Bogado González  
 Contador

  
 Oscar D. Baez Riveros  
 Enc. Adm y Finanzas



  
 Carlos Medina D.  
 Intendente  
 Dr. Juan Manuel Frutos