

EJECUCION PRESUPUESTARIA DE RECURSOS ROYALTIES


S.D.I.

DEL 01/01/2019 AL 31/08/2019


USUARIO: 3056001
PAGINA 1 DE 1

NIVEL: 30 ENTIDAD: 56 - MUNICIPALIDAD DE JOSÉ FASSARDI

GRUPO	SUB-GRUPO	ORIGEN	DETALLE	F.F.	O.F.	DESCRIPCION	PRESUPUESTO INICIAL	MODIFICADO	PRESUPUESTO VIGENTE	DEVENGADO	RECAUDADO	% EJECUCION
100						INGRESOS CORRIENTES	236.000.000	0	236.000.000	288.952.084	288.952.084	122
	150					TRANSFERENCIAS CORRIENTES	236.000.000	0	236.000.000	288.952.084	288.952.084	122
		153	70	30	11	APORTES DEL GOB. CENTRAL CON ROYALTIES Y COMPENSACIONES	236.000.000	0	236.000.000	288.952.084	288.952.084	122
200						INGRESOS DE CAPITAL	944.000.000	0	944.000.000	1.155.808.335	1.155.808.335	122
	220					TRANSFERENCIAS DE CAPITAL	944.000.000	0	944.000.000	1.155.808.335	1.155.808.335	122
		223	70	30	11	APORTES DEL GOBIERNO CENTRAL CON ROYALTIES	944.000.000	0	944.000.000	1.155.808.335	1.155.808.335	122
300						RECURSOS DE FINANCIAMIENTO	0	342.847.648	342.847.648	342.847.648	342.847.648	100
	340					SALDO INICIAL DE CAJA	0	342.847.648	342.847.648	342.847.648	342.847.648	100
		343	21	30	11	RECURSOS CON AFECTACION ESPECIFICA - ROYALTIES	0	342.847.648	342.847.648	342.847.648	342.847.648	100
TOTAL GENERAL:							1.180.000.000	342.847.648	1.522.847.648	1.787.608.067	1.787.608.067	117


FIRMA, SELLO Y ACLARACION DE FIRMA DEL CONTADOR
Gladys Margarita Román Dávila
Lic. Ciencias Contables




Liz Carolina Venialgo
Directora Administrativa




FIRMA, SELLO Y ACLARACION DE LA MAXIMA AUTORIDAD INSTITUCIONAL
Gustavo Danilo Torres Ríos
Intendente Municipal

EJECUCION PRESUPUESTARIA POR OBJETO DE GASTO ROYALTIES

DEL 01/01/2019 AL 31/08/2019

NIVEL: 30 ENTIDAD: 56 - MUNICIPALIDAD DE JOSÉ FASSARDI

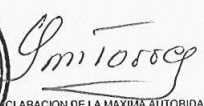
OBJ. DEL GASTO	F.F.	O.F.	DPT.	DESCRIPCION	PRESUPUESTO INICIAL	MODIFICADO	PRESUPUESTO VIGENTE	OBLIGADO	SALDO PRESUPUESTADO	PAGADO	OBLIG. PEND. DE PAGO
100	30			SERVICIOS PERSONALES	75.400.000	45.000.000	120.400.000	74.100.000	46.300.000	74.100.000	0
140	30			PERSONAL CONTRATADO	75.400.000	45.000.000	120.400.000	74.100.000	46.300.000	74.100.000	0
144	30	11	4	JORNALES	75.400.000	0	75.400.000	74.100.000	1.300.000	74.100.000	0
145	30	11	4	HONORARIOS PROFESIONALES	0	45.000.000	45.000.000	0	45.000.000	0	0
200	30			SERVICIOS NO PERSONALES	65.000.000	0	65.000.000	46.000.000	19.000.000	46.000.000	0
240	30			GASTOS POR SERVICIOS DE ASEO, MANTENIMIENTO Y REPARACIONES	26.000.000	0	26.000.000	22.000.000	4.000.000	22.000.000	0
240	30	11	4	GASTOS POR SERVICIOS DE ASEO, MANTENIMIENTO Y REPARACIONES	26.000.000	0	26.000.000	22.000.000	4.000.000	22.000.000	0
260	30			SERVICIOS TÉCNICOS Y PROFESIONALES	39.000.000	0	39.000.000	24.000.000	15.000.000	24.000.000	0
260	30	11	4	SERVICIOS TÉCNICOS Y PROFESIONALES	39.000.000	0	39.000.000	24.000.000	15.000.000	24.000.000	0
300	30			BIENES DE CONSUMO E INSUMOS	65.600.000	-34.652.352	30.947.648	30.000.000	947.648	30.000.000	0
360	30			COMBUSTIBLES Y LUBRICANTES	65.600.000	-34.652.352	30.947.648	30.000.000	947.648	30.000.000	0
360	30	11	4	COMBUSTIBLES Y LUBRICANTES	65.600.000	-34.652.352	30.947.648	30.000.000	947.648	30.000.000	0
500	30			INVERSION FÍSICA	824.000.000	247.500.000	1.071.500.000	1.029.160.000	42.340.000	1.029.160.000	0
520	30			CONSTRUCCIONES	764.000.000	234.500.000	998.500.000	994.160.000	4.340.000	994.160.000	0
520	30	11	4	CONSTRUCCIONES	764.000.000	234.500.000	998.500.000	994.160.000	4.340.000	994.160.000	0
540	30			ADQUISICIONES DE EQUIPOS DE OFICINA Y COMPUTACION	0	13.000.000	13.000.000	0	13.000.000	0	0
540	30	11	4	ADQUISICIONES DE EQUIPOS DE OFICINA Y COMPUTACION	0	13.000.000	13.000.000	0	13.000.000	0	0
580	30			ESTUDIOS Y PROYECTOS DE INVERSIÓN	60.000.000	0	60.000.000	35.000.000	25.000.000	35.000.000	0
580	30	11	4	ESTUDIOS Y PROYECTOS DE INVERSIÓN	60.000.000	0	60.000.000	35.000.000	25.000.000	35.000.000	0
800	30			TRANSFERENCIAS	150.000.000	65.000.000	215.000.000	30.000.000	185.000.000	30.000.000	0
840	30			TRANSFERENCIAS CORRIENTES AL SECTOR PRIVADO	30.000.000	0	30.000.000	30.000.000	0	30.000.000	0
842	30	11	4	APORTES A ENTIDADES EDUCATIVAS E INSTITUCIONES SIN FINES DE	30.000.000	0	30.000.000	30.000.000	0	30.000.000	0
870	30			TRANSFERENCIAS DE CAPITAL AL SECTOR PRIVADO	120.000.000	65.000.000	185.000.000	0	185.000.000	0	0
871	30	11	4	TRANSFERENCIAS DE CAPITAL AL SECTOR PRIVADO	120.000.000	65.000.000	185.000.000	0	185.000.000	0	0
900	30			OTROS GASTOS	0	20.000.000	20.000.000	20.000.000	0	20.000.000	0
960	30			DEUDAS PENDIENTES DE PAGO DE GASTOS CORRIENTES DE	0	20.000.000	20.000.000	20.000.000	0	20.000.000	0
960	30	11	4	DEUDAS PENDIENTES DE PAGO DE GASTOS CORRIENTES DE	0	20.000.000	20.000.000	20.000.000	0	20.000.000	0
TOTAL GENERAL:					1.180.000.000	342.847.648	1.522.847.648	1.229.260.000	293.587.648	1.229.260.000	0


FIRMA, SELLO Y ACLARACION DE FIRMA DEL CONTADOR
Gladys Margarita Román Dávila
Lic. Ciencias Contables




Liz Carolina Venialgo
Directora Administrativa




SELO Y ACLARACION DE LA MAXIMA AUTORIDAD INSTITUCIONAL
Gustavo Danilo Torres Ríos
Intendente Municipal