

# MUNICIPALIDAD DE ITAUGUA

EJECUCION DEL PRESUPUESTO DE RECURSOS - EJERCICIO FISCAL 2016  
PERIODO COMPRENDIDO DEL 1 DE ENERO DE 2016 AL 31 DE OCTUBRE DE 2016

Decreto N° 4774/16

ANEXO B 06 04

Gr.	S-Gr	Orig.	Det.	FF	OF	RUBRO	PRESUPUESTO INICIAL	MODIFICACION	PRESUPUESTO VIGENTE	DEVENGADO	RECAUDADO	PORCENTAJE DE EJECUCION
100						<b>TOTAL DE INGRESOS</b>	<b>17.166.781.600</b>	<b>5.492.284.785</b>	<b>22.659.066.385</b>	<b>18.944.701.700</b>	<b>18.944.701.700</b>	<b>84</b>
						<b>INGRESOS CORRIENTES</b>	<b>11.134.711.000</b>	<b>1.675.743.200</b>	<b>12.810.454.200</b>	<b>10.285.022.917</b>	<b>10.285.022.917</b>	<b>80</b>
	110					<b>INGRESOS TRIBUTARIOS</b>	<b>6.064.000.000</b>	<b>582.000.000</b>	<b>6.646.000.000</b>	<b>5.305.937.070</b>	<b>5.305.937.070</b>	<b>80</b>
		112				<b>Impuestos sobre la Propiedad</b>	<b>3.520.000.000</b>	<b>400.000.000</b>	<b>3.920.000.000</b>	<b>2.863.826.043</b>	<b>2.863.826.043</b>	<b>73</b>
			001	30	001	Impuesto Inmobiliario	2.500.000.000	300.000.000	2.800.000.000	2.059.448.169	2.059.448.169	74
			003	30	001	Impuesto Adicional a los Baldíos	70.000.000	0	70.000.000	62.393.843	62.393.843	89
			005	30	001	Impuesto de Patente a los Rodados	530.000.000	100.000.000	630.000.000	532.514.914	532.514.914	85
			006	30	001	Impuesto a la Construcción	300.000.000	0	300.000.000	103.214.348	103.214.348	34
			007	30	001	Impuesto al Fraccionamiento de Tierra	20.000.000	0	20.000.000	43.641.608	43.641.608	218
			008	30	001	Impuesto a la Transferencia de Bienes Raíces	100.000.000	0	100.000.000	62.613.161	62.613.161	63
		113				<b>Impuestos Internos sobre Bienes y Servicios</b>	<b>1.701.000.000</b>	<b>182.000.000</b>	<b>1.883.000.000</b>	<b>1.562.438.789</b>	<b>1.562.438.789</b>	<b>83</b>
			009	30	001	Impuesto de Patente a la Profesión, Comercio e Industria	1.350.000.000	200.000.000	1.550.000.000	1.298.045.385	1.298.045.385	84
			010	30	001	Impuesto a la Publicidad o Propaganda	60.000.000	-18.000.000	42.000.000	41.875.000	41.875.000	100
			011	30	001	Imp. a los Espectáculos.Púb.y a los Juegos de Entret. y de Azar	70.000.000	0	70.000.000	24.455.500	24.455.500	35
			012	30	001	Impuesto a las operaciones de créditos	10.000.000	0	10.000.000	7.785.762	7.785.762	78
			014	30	001	Impuesto al Transporte Colectivo de Pasajeros	130.000.000	0	130.000.000	132.317.500	132.317.500	102
			015	30	001	Impuesto al Faenamiento	15.000.000	0	15.000.000	7.217.500	7.217.500	48
			016	30	001	Imp. al Reg. de Marcas y Señ.de Hacienda y Legal. de Documentos	5.000.000	0	5.000.000	2.309.600	2.309.600	46
			017	30	001	Impuesto en Papel Sellado y Estampillas Municipales	60.000.000	0	60.000.000	48.331.542	48.331.542	81
			018	30	001	Impuesto de Cementerios	1.000.000	0	1.000.000	101.000	101.000	10
		119				<b>OTROS INGRESOS TRIBUTARIOS</b>	<b>843.000.000</b>	<b>0</b>	<b>843.000.000</b>	<b>879.672.238</b>	<b>879.672.238</b>	<b>104</b>
			003	30	001	Multas	500.000.000	0	500.000.000	597.996.749	597.996.749	120
			006	30	001	Contribución para conservación de Pavimentos	40.000.000	0	40.000.000	23.921.102	23.921.102	60
			007	30	001	Contribución Especial Adicional al Impuesto Inmobiliario	250.000.000	0	250.000.000	204.524.593	204.524.593	82
			008	30	001	Contribución Especial Adicional al Impuesto de Patente a los Rodados	53.000.000	0	53.000.000	53.229.794	53.229.794	100
130						<b>INGRESOS NO TRIBUTARIOS</b>	<b>1.182.000.000</b>	<b>400.000.000</b>	<b>1.582.000.000</b>	<b>1.238.653.846</b>	<b>1.238.653.846</b>	<b>78</b>
		132				<b>TASAS Y DERECHOS</b>	<b>972.000.000</b>	<b>300.000.000</b>	<b>1.272.000.000</b>	<b>1.040.276.248</b>	<b>1.040.276.248</b>	<b>82</b>
			021	30	001	Tasa por Servicios de Salubridad	100.000.000	0	100.000.000	108.268.677	108.268.677	108

Lic. Hebert D. Rodas M.  
Director de Adm. y Finanzas



Lic. MEDARDO BOGADO GONZÁLEZ  
Contador -RUC. 1026790 5





# MUNICIPALIDAD DE ITAUGUA

EJECUCION DEL PRESUPUESTO DE RECURSOS - EJERCICIO FISCAL 2016  
PERIODO COMPRENDIDO DEL 1 DE ENERO DE 2016 AL 31 DE OCTUBRE DE 2016

Decreto N° 4774/16

ANEXO B 06 04

Gr.	S-Gr	Orig.	Det.	FF	OF	RUBRO	PRESUPUESTO INICIAL	MODIFICACION	PRESUPUESTO VIGENTE	DEVENGADO	RECAUDADO	PORCENTAJE DE EJECUCION
			022	30	001	Tasa por Contratación e Insp.de Pesas y Medidas	25.000.000	0	25.000.000	19.844.664	19.844.664	79
			023	30	001	Tasa por Inspección de Instalaciones	10.000.000	-2.000.000	8.000.000	1.522.300	1.522.300	19
			024	30	001	Tasa por Servicios de Inspección de Autovehículos	350.000.000	0	350.000.000	338.656.178	338.656.178	97
			025	30	001	Tasa por Servicios de Desinfección	0	2.000.000	2.000.000	2.903.582	2.903.582	145
			026	30	001	Tasa por Recolección de Basuras, Limp. V.Púb.y de Cementer	372.000.000	300.000.000	672.000.000	442.161.680	442.161.680	66
			027	30	001	Tasa por Conservación de Parques, jardines y paseo público	100.000.000	0	100.000.000	119.701.667	119.701.667	120
			028	30	001	Tasa por Tablada	15.000.000	0	15.000.000	7.217.500	7.217.500	48
		<b>133</b>				<b>MULTAS</b>	<b>210.000.000</b>	<b>100.000.000</b>	<b>310.000.000</b>	<b>198.377.598</b>	<b>198.377.598</b>	<b>64</b>
			001	30	001	Multas	60.000.000	0	60.000.000	13.379.584	13.379.584	22
			010	30	001	Otros	150.000.000	100.000.000	250.000.000	184.998.014	184.998.014	74
	<b>140</b>					<b>VENTA DE BIENES Y SERV.DE LA ADM. PUB.</b>	<b>1.272.000.000</b>	<b>130.618.640</b>	<b>1.402.618.640</b>	<b>1.225.880.763</b>	<b>1.225.880.763</b>	<b>87</b>
		<b>141</b>				<b>VENTA DE BIENES DE LA ADM. PUB.</b>	<b>512.000.000</b>	<b>0</b>	<b>512.000.000</b>	<b>466.910.000</b>	<b>466.910.000</b>	<b>91</b>
			010	30	001	Usuarios de Energía Eléctrica en el Mercado	12.000.000	0	12.000.000	0	0	0
			013	30	001	Provisión de Distintivos para Vehículos	200.000.000	0	200.000.000	181.675.000	181.675.000	91
			099	30	001	Otras ventas de bienes	300.000.000	0	300.000.000	285.235.000	285.235.000	95
		<b>142</b>				<b>VENTA DE SERVICIOS DE LA ADM. PUB.</b>	<b>760.000.000</b>	<b>130.618.640</b>	<b>890.618.640</b>	<b>758.970.763</b>	<b>758.970.763</b>	<b>85</b>
			015	30	001	Servicios Técnicos y Administrativos	600.000.000	30.618.640	630.618.640	560.199.446	560.199.446	89
			016	30	001	Servicios Varios	160.000.000	100.000.000	260.000.000	198.771.317	198.771.317	76
	<b>150</b>					<b>TRANSFERENCIAS CORRIENTES</b>	<b>1.914.711.000</b>	<b>563.124.560</b>	<b>2.477.835.560</b>	<b>1.960.068.265</b>	<b>1.960.068.265</b>	<b>79</b>
		<b>153</b>				<b>TRANSF.CON.S.INTERGUB. CTES. P/COP. TRIB.</b>	<b>1.914.711.000</b>	<b>563.124.560</b>	<b>2.477.835.560</b>	<b>1.960.068.265</b>	<b>1.960.068.265</b>	<b>79</b>
			050	30	003	Aporte del Gobierno Central con FONACIDE	796.064.040	231.560.882	1.027.624.922	613.367.731	613.367.731	60
			070	30	011	Aporte del Gobierno Central con Royalties	998.646.960	313.563.678	1.312.210.638	1.214.518.063	1.214.518.063	93
			080	30	007	Aporte del Gobierno Central Canon Fiscal (Juegos de Azar)	120.000.000	18.000.000	138.000.000	132.182.471	132.182.471	96
	<b>160</b>					<b>RENTAS DE LA PROPIEDAD</b>	<b>432.000.000</b>	<b>0</b>	<b>432.000.000</b>	<b>394.970.973</b>	<b>394.970.973</b>	<b>91</b>
		<b>163</b>				<b>ARRENDAMIENTO DE INMUEB., TIERRAS, TERRENOS Y OTROS</b>	<b>432.000.000</b>	<b>0</b>	<b>432.000.000</b>	<b>394.970.973</b>	<b>394.970.973</b>	<b>91</b>
			011	30	001	Usufructo Tierra en Cementerios	50.000.000	0	50.000.000	37.758.333	37.758.333	76
			013	30	001	Ocupación del Mercado Municipal	350.000.000	0	350.000.000	325.712.600	325.712.600	93
			024	30	001	Arrendamientos de Terrenos y Predios Municipales	15.000.000	0	15.000.000	22.625.040	22.625.040	151
			026	30	001	Ocupac. Precaria de Bienes de Dom. Público	17.000.000	0	17.000.000	8.875.000	8.875.000	52

Lic. Hebert D. Rodas M.  
Director de Adm. y Finanzas



Lic. MEDARDO BOGADO GONZÁLEZ  
Contador RUC. 1026790 5






# MUNICIPALIDAD DE ITAUGUA

EJECUCION DEL PRESUPUESTO DE RECURSOS - EJERCICIO FISCAL 2016  
PERIODO COMPRENDIDO DEL 1 DE ENERO DE 2016 AL 31 DE OCTUBRE DE 2016


Decreto N° 4774/16

ANEXO B 06 04


Gr.	S-Gr	Orig.	Det.	FF	OF	RUBRO	PRESUPUESTO INICIAL	MODIFICACION	PRESUPUESTO VIGENTE	DEVENGADO	RECAUDADO	PORCENTAJE DE EJECUCION
	190					<u>OTROS RECURSOS CORRIENTES</u>	<u>270.000.000</u>	<u>0</u>	<u>270.000.000</u>	<u>159.512.000</u>	<u>159.512.000</u>	<u>59</u>
		191				<u>OTROS RECURSOS</u>	<u>270.000.000</u>	<u>0</u>	<u>270.000.000</u>	<u>159.512.000</u>	<u>159.512.000</u>	<u>59</u>
			009	30	701	Varios, Aranceles de OPACI	270.000.000	0	270.000.000	159.512.000	159.512.000	59
200						<u>INGRESOS DE CAPITAL</u>	<u>6.032.070.600</u>	<u>1.794.563.436</u>	<u>7.826.634.036</u>	<u>6.637.700.634</u>	<u>6.637.700.634</u>	<u>85</u>
	210					<u>VENTAS DE ACTIVOS</u>	<u>50.000.000</u>	<u>0</u>	<u>50.000.000</u>	<u>171.399.000</u>	<u>171.399.000</u>	<u>343</u>
		211				<u>VENTA DE ACTIVOS DE CAPITAL</u>	<u>50.000.000</u>	<u>0</u>	<u>50.000.000</u>	<u>171.399.000</u>	<u>171.399.000</u>	<u>343</u>
			010	30	001	Venta de Activos de Capital	50.000.000	0	50.000.000	171.399.000	171.399.000	343
	220					<u>TRANSFERENCIAS DE CAPITAL</u>	<u>5.982.070.600</u>	<u>1.794.563.436</u>	<u>7.776.634.036</u>	<u>6.466.301.634</u>	<u>6.466.301.634</u>	<u>83</u>
		223				<u>TRANSF. CONSOL. INTERGUBER. CAPITAL P/COPART. TRIBUTO</u>	<u>5.982.070.600</u>	<u>1.794.563.436</u>	<u>7.776.634.036</u>	<u>6.466.301.634</u>	<u>6.466.301.634</u>	<u>83</u>
			050	30	003	Aporte del Gobierno Central con FONACIDE	1.857.482.760	540.308.724	2.397.791.484	1.431.191.369	1.431.191.369	60
			070	30	011	Aporte del Gobierno Central con Royalties	3.994.587.840	1.254.254.712	5.248.842.552	4.858.072.258	4.858.072.258	93
			080	30	007	Aporte del Gobierno Central con Juegos de Azar	130.000.000	0	130.000.000	177.038.007	177.038.007	136
300						<u>RECURSO DE FINANCIAMIENTO</u>	<u>0</u>	<u>2.021.978.149</u>	<u>2.021.978.149</u>	<u>2.021.978.149</u>	<u>2.021.978.149</u>	<u>0</u>
	340					<u>SALDO INICIAL DE CAJA</u>	<u>0</u>	<u>2.021.978.149</u>	<u>2.021.978.149</u>	<u>2.021.978.149</u>	<u>2.021.978.149</u>	<u>0</u>
		343				<u>SALDO INICIAL DE RECURSOS INSTITUCIONALES</u>	<u>0</u>	<u>2.021.978.149</u>	<u>2.021.978.149</u>	<u>2.021.978.149</u>	<u>2.021.978.149</u>	<u>0</u>
			010	30	001	Saldo inicial de Recursos Propios	0	296.991.230	296.991.230	296.991.230	296.991.230	0
			021	30	011	Saldo inicial con afectación específica Royalties y Compensaciones	0	187.909.823	187.909.823	187.909.823	187.909.823	0
			022	30	007	Saldo inicial con afectación específica Juegos de Azar	0	70.892.760	70.892.760	70.892.760	70.892.760	0
			023	30	003	Saldo inicial con afectación específica FONACIDE	0	1.466.184.336	1.466.184.336	1.466.184.336	1.466.184.336	0

  
**HEBERT D. RODAS MARTINEZ**  
Director Administrativo y Financiero  
Lic. Hebert D. Rodas M.  
Director de Adm. y Finanzas



  
**MEDARDO BOGADO GONZALEZ**  
Contador - RUC 1026790-5




  
**MIGUEL ANGEL MEZA ACOSTA**  
Intendente Municipal



**ENTIDAD: 30 176 MUNICIPALIDAD DE ITAUGUA**  
**EJECUCION PRESUPUESTARIA DE GASTOS**  
**CONSOLIDACION DE PRESUPUESTO TIPO 1 Y TIPO 2**  
**PERIODO COMPRENDIDO DEL 1 DE ENERO DE 2016 AL 31 DE OCTUBRE DE 2016**

Decreto N° 4774/16  
 ANEXO B 06 05

CODIGO					CONCEPTO	PRESUPUESTO INICIAL	MODIFICACION	PRESUPUESTO VIGENTE	OBLIGADO	SALDO A EJECUTAR	PAGADO	DEUDA PEND. DE PAGO
Gr	S-G	OG	F.F.	O.F.								
					<b>TOTAL DE GASTOS</b>	<b>17.166.781.600</b>	<b>5.492.284.785</b>	<b>22.659.066.385</b>	<b>15.342.469.758</b>	<b>7.316.596.627</b>	<b>15.310.546.668</b>	<b>31.923.090</b>
					<b>GASTOS CORRIENTES</b>	<b>10.791.711.000</b>	<b>1.731.612.447</b>	<b>12.523.323.447</b>	<b>8.774.213.428</b>	<b>3.749.110.019</b>	<b>8.742.290.338</b>	<b>31.923.090</b>
					<b>SERVICIOS PERSONALES</b>	<b>5.824.184.520</b>	<b>778.455.606</b>	<b>6.602.640.126</b>	<b>5.026.986.577</b>	<b>1.575.653.549</b>	<b>5.026.986.577</b>	<b>0</b>
					<b>Remuneraciones Básicas</b>	<b>2.225.637.780</b>	<b>139.018.100</b>	<b>2.364.655.880</b>	<b>1.784.358.002</b>	<b>580.297.878</b>	<b>1.784.358.002</b>	<b>0</b>
		111	30	001	Sueldos	853.421.160	32.324.400	885.745.560	714.104.002	171.641.558	714.104.002	0
		112	30	001	Dietas	867.088.800	96.000.000	963.088.800	794.574.000	168.514.800	794.574.000	0
		113	30	001	Gastos de Representación	334.384.000	0	334.384.000	275.680.000	58.704.000	275.680.000	0
		114	30	001	Aguinaldo	170.743.820	10.693.700	181.437.520	0	181.437.520	0	0
					<b>Remuneraciones Temporales</b>	<b>4.800.000</b>	<b>0</b>	<b>4.800.000</b>	<b>0</b>	<b>4.800.000</b>	<b>0</b>	<b>0</b>
		123	30	001	Remuneración Extraordinaria	4.800.000	0	4.800.000	0	4.800.000	0	0
					<b>Asignaciones Complementarias</b>	<b>250.784.116</b>	<b>312.382.440</b>	<b>563.166.556</b>	<b>459.722.284</b>	<b>103.444.272</b>	<b>459.722.284</b>	<b>0</b>
		133	30	001	Bonificaciones y Gratificaciones	150.150.000	88.500.000	238.650.000	159.500.000	79.150.000	159.500.000	0
		134	30	001	Aporte Jubilatorio del Empleador	95.134.116	3.882.440	99.016.556	76.022.300	22.994.256	76.022.300	0
		135	30	001	Bonificaciones por Ventas	4.000.000	220.000.000	224.000.000	223.473.984	526.016	223.473.984	0
		137	30	001	Gratificaciones por Servicios Especiales	1.500.000	0	1.500.000	726.000	774.000	726.000	0
					<b>Personal Contratado</b>	<b>3.110.214.910</b>	<b>382.555.066</b>	<b>3.492.769.976</b>	<b>2.676.746.996</b>	<b>816.022.980</b>	<b>2.676.746.996</b>	<b>0</b>
		141	30	001	Contratación de Personal Técnico	289.306.000	-24.481.900	264.824.100	194.683.070	70.141.030	194.683.070	0
		141	30	011	Contratación de Personal Técnico	0	100.100.000	100.100.000	77.000.000	23.100.000	77.000.000	0
		144	30	001	Jornales	2.104.253.910	217.873.769	2.322.127.679	1.800.617.319	521.510.360	1.800.617.319	0
		144	30	003	Jornales	0	119.409.600	119.409.600	114.659.940	4.749.660	114.659.940	0
		144	30	011	Jornales	218.400.000	45.400.000	263.800.000	202.550.000	61.250.000	202.550.000	0
		145	30	001	Honorarios profesionales	238.355.000	35.000.000	273.355.000	199.236.667	74.118.333	199.236.667	0
		145	30	011	Honorarios profesionales	259.900.000	-110.746.403	149.153.597	88.000.000	61.153.597	88.000.000	0
					<b>Otros Gastos de Personal</b>	<b>232.747.714</b>	<b>-55.500.000</b>	<b>177.247.714</b>	<b>106.159.295</b>	<b>71.088.419</b>	<b>106.159.295</b>	<b>0</b>
		199	30	001	Otros Gastos de Personal	232.747.714	-55.500.000	177.247.714	106.159.295	71.088.419	106.159.295	0
					<b>SERVICIOS NO PERSONALES</b>	<b>1.289.812.200</b>	<b>115.091.849</b>	<b>1.404.904.049</b>	<b>859.387.886</b>	<b>545.516.163</b>	<b>858.387.886</b>	<b>1.000.000</b>
					<b>Servicios Básicos</b>	<b>207.480.000</b>	<b>0</b>	<b>207.480.000</b>	<b>161.381.124</b>	<b>46.098.876</b>	<b>161.381.124</b>	<b>0</b>
		210	30	001	Servicios Básicos	207.480.000	0	207.480.000	161.381.124	46.098.876	161.381.124	0
					<b>Transporte y Almacenaje</b>	<b>51.360.000</b>	<b>-10.500.000</b>	<b>40.860.000</b>	<b>8.130.000</b>	<b>32.730.000</b>	<b>8.130.000</b>	<b>0</b>
		220	30	001	Transporte y Almacenaje	51.360.000	-10.500.000	40.860.000	8.130.000	32.730.000	8.130.000	0

  
 Lic. Hebert D. Rodas M.  
 Director de Adm. y Finanzas



  
 Lic. MEDARDO BOGADO GONZÁLEZ  
 Contador - RUC. 1026790 5







**ENTIDAD: 30 176 MUNICIPALIDAD DE ITAUGUA**  
**EJECUCION PRESUPUESTARIA DE GASTOS**  
**CONSOLIDACION DE PRESUPUESTO TIPO 1 Y TIPO 2**  
**PERIODO COMPRENDIDO DEL 1 DE ENERO DE 2016 AL 31 DE OCTUBRE DE 2016**

Decreto N° 4774/16  
 ANEXO B 06 05

CODIGO					CONCEPTO	PRESUPUESTO INICIAL	MODIFICACION	PRESUPUESTO VIGENTE	OBLIGADO	SALDO A EJECUTAR	PAGADO	DEUDA PEND. DE PAGO
Gr	S-G	OG	F.F.	O.F.								
	<b>230</b>				<b>Pasajes y Viáticos</b>	<b>166.931.600</b>	<b>27.000.000</b>	<b>193.931.600</b>	<b>79.886.910</b>	<b>114.044.690</b>	<b>79.886.910</b>	<b>0</b>
		230	30	001	Pasajes y Viáticos	166.931.600	27.000.000	193.931.600	79.886.910	114.044.690	79.886.910	0
	<b>240</b>				<b>Gastos por Servicios de Aseo, Mantenimientos y Reparaciones</b>	<b>445.595.000</b>	<b>-17.908.151</b>	<b>427.686.849</b>	<b>302.846.187</b>	<b>124.840.662</b>	<b>302.846.187</b>	<b>0</b>
		240	30	001	Gastos por Servicios de Aseo, Mantenimientos y Reparaciones	345.595.000	-12.908.151	332.686.849	234.306.715	98.380.134	234.306.715	0
		240	30	011	Gastos por Servicios de Aseo, Mantenimientos y Reparaciones	100.000.000	-5.000.000	95.000.000	68.539.472	26.460.528	68.539.472	0
	<b>260</b>				<b>Servicios Técnicos y Profesionales</b>	<b>222.137.600</b>	<b>101.000.000</b>	<b>323.137.600</b>	<b>170.094.138</b>	<b>153.043.462</b>	<b>169.094.138</b>	<b>1.000.000</b>
		260	30	001	Servicios Técnicos y Profesionales	222.137.600	1.000.000	223.137.600	170.094.138	53.043.462	169.094.138	1.000.000
		260	30	011	Servicios Técnicos y Profesionales	0	100.000.000	100.000.000	0	100.000.000	0	0
	<b>280</b>				<b>Otros Servicios</b>	<b>194.308.000</b>	<b>15.000.000</b>	<b>209.308.000</b>	<b>134.981.527</b>	<b>74.326.473</b>	<b>134.981.527</b>	<b>0</b>
		280	30	001	Otros Servicios	194.308.000	15.000.000	209.308.000	134.981.527	74.326.473	134.981.527	0
	<b>290</b>				<b>Servicios de Capacitación y Adiestramiento</b>	<b>2.000.000</b>	<b>500.000</b>	<b>2.500.000</b>	<b>2.068.000</b>	<b>432.000</b>	<b>2.068.000</b>	<b>0</b>
		290	30	001	Servicios de Capacitación y Adiestramiento	2.000.000	500.000	2.500.000	2.068.000	432.000	2.068.000	0
<b>300</b>					<b>BIENES DE CONSUMO E INSUMOS</b>	<b>1.056.850.240</b>	<b>270.563.678</b>	<b>1.327.413.918</b>	<b>946.194.046</b>	<b>381.219.872</b>	<b>946.194.046</b>	<b>0</b>
	<b>320</b>				<b>Textiles y Vestuarios</b>	<b>118.930.000</b>	<b>-12.000.000</b>	<b>106.930.000</b>	<b>104.027.000</b>	<b>2.903.000</b>	<b>104.027.000</b>	<b>0</b>
		320	30	001	Textiles y Vestuarios	118.930.000	-12.000.000	106.930.000	104.027.000	2.903.000	104.027.000	0
	<b>330</b>				<b>Productos de Papel, Cartón e Impresos</b>	<b>56.065.200</b>	<b>4.000.000</b>	<b>60.065.200</b>	<b>41.227.480</b>	<b>18.837.720</b>	<b>41.227.480</b>	<b>0</b>
		330	30	001	Productos de Papel, Cartón e Impresos	56.065.200	4.000.000	60.065.200	41.227.480	18.837.720	41.227.480	0
	<b>340</b>				<b>Bienes de Consumo de Oficinas e Insumos</b>	<b>154.722.200</b>	<b>109.000.000</b>	<b>263.722.200</b>	<b>222.833.606</b>	<b>40.888.594</b>	<b>222.833.606</b>	<b>0</b>
		340	30	001	Bienes de Consumo de Oficinas e Insumos	154.722.200	109.000.000	263.722.200	222.833.606	40.888.594	222.833.606	0
	<b>350</b>				<b>Productos e Instrumentales Químicos y Medicinales</b>	<b>32.700.000</b>	<b>-4.000.000</b>	<b>28.700.000</b>	<b>9.141.820</b>	<b>19.558.180</b>	<b>9.141.820</b>	<b>0</b>
		350	30	001	Productos e Instrumentales Químicos y Medicinales	32.700.000	-4.000.000	28.700.000	9.141.820	19.558.180	9.141.820	0
	<b>360</b>				<b>Combustibles y Lubricantes</b>	<b>491.170.840</b>	<b>183.563.678</b>	<b>674.734.518</b>	<b>477.191.514</b>	<b>197.543.004</b>	<b>477.191.514</b>	<b>0</b>
		360	30	001	Combustibles y Lubricantes	120.823.880	-35.000.000	85.823.880	0	85.823.880	0	0
		360	30	011	Combustibles y Lubricantes	370.346.960	218.563.678	588.910.638	477.191.514	111.719.124	477.191.514	0
	<b>390</b>				<b>Otros bienes de consumo</b>	<b>203.262.000</b>	<b>-10.000.000</b>	<b>193.262.000</b>	<b>91.772.626</b>	<b>101.489.374</b>	<b>91.772.626</b>	<b>0</b>
		390	30	001	Otros bienes de consumo	153.262.000	-10.000.000	143.262.000	91.772.626	51.489.374	91.772.626	0
		390	30	011	Otros bienes de consumo	50.000.000	0	50.000.000	0	50.000.000	0	0
<b>800</b>					<b>TRANSFERENCIAS</b>	<b>2.270.864.040</b>	<b>575.501.314</b>	<b>2.846.365.354</b>	<b>1.846.955.832</b>	<b>999.409.522</b>	<b>1.823.055.832</b>	<b>23.900.000</b>
	<b>830</b>				<b>Otras transferencias Corrientes al Sector Público o Privado</b>	<b>969.600.000</b>	<b>120.000.000</b>	<b>1.089.600.000</b>	<b>794.250.583</b>	<b>295.349.417</b>	<b>794.250.583</b>	<b>0</b>
		833	30	001	Transferencias a Municipalidades (15% s/ I.I. MH)	375.000.000	45.000.000	420.000.000	323.333.360	96.666.640	323.333.360	0
		834	30	001	Otras transferencias al sector público	108.000.000	-18.000.000	90.000.000	36.000.000	54.000.000	36.000.000	0

  
**Lic. Hebert D. Rodas M.**  
 Director de Adm. y Finanzas



  
**Lic. MEDARDO BOGADO GONZÁLEZ**  
 Contador - RUC. 1026790 5





**ENTIDAD: 30 176 MUNICIPALIDAD DE ITAUGUA**

**EJECUCION PRESUPUESTARIA DE GASTOS**

**CONSOLIDACION DE PRESUPUESTO TIPO 1 Y TIPO 2**

**PERIODO COMPRENDIDO DEL 1 DE ENERO DE 2016 AL 31 DE OCTUBRE DE 2016**

Decreto N° 4774/16

ANEXO B 06 05

CODIGO					CONCEPTO	PRESUPUESTO INICIAL	MODIFICACION	PRESUPUESTO VIGENTE	OBLIGADO	SALDO A EJECUTAR	PAGADO	DEUDA PEND. DE PAGO
Gr	S-G	OG	F.F.	O.F.								
		836	30	001	Transferencias a Organizaciones Municipales	3.600.000	0	3.600.000	0	3.600.000	0	0
		839	30	001	Otras transferencias corrientes al sector público o privado varias	375.000.000	45.000.000	420.000.000	308.917.223	111.082.777	308.917.223	0
		834	30	007	Otras transferencias al sector público	108.000.000	48.000.000	156.000.000	126.000.000	30.000.000	126.000.000	0
	<b>840</b>				<b>Transferencias Corrientes al Sector Privado, Varias</b>	<b>1.301.264.040</b>	<b>455.501.314</b>	<b>1.756.765.354</b>	<b>1.052.705.249</b>	<b>704.060.105</b>	<b>1.028.805.249</b>	<b>23.900.000</b>
		841	30	001	Becas	5.000.000	0	5.000.000	3.000.000	2.000.000	3.000.000	0
		842	30	001	Aportes a Entidades Educativas e ISFL	56.200.000	7.000.000	63.200.000	57.000.000	6.200.000	57.000.000	0
		842	30	007	Aportes a Entidades Educativas e ISFL	0	27.000.000	27.000.000	27.000.000	0	27.000.000	0
		845	30	001	Indemnizaciones	120.000.000	-93.500.000	26.500.000	14.275.756	12.224.244	14.275.756	0
		846	30	001	Subsidio y Asistencia Social a Personas y Familias del Sector Privado	42.000.000	42.500.000	84.500.000	83.237.644	1.262.356	59.337.644	23.900.000
		849	30	007	Otras Transferencias Corrientes	12.000.000	-7.000.000	5.000.000	0	5.000.000	0	0
		848	30	003	Transferencias al Complemento Nutricional	796.064.040	474.501.314	1.270.565.354	703.679.849	566.885.505	703.679.849	0
		849	30	001	Otras Transferencias Corrientes	0	5.000.000	5.000.000	5.000.000	0	5.000.000	0
		849	30	701	Otras Transferencias Corrientes OPACI	270.000.000	0	270.000.000	159.512.000	110.488.000	159.512.000	0
<b>900</b>					<b>OTROS GASTOS</b>	<b>350.000.000</b>	<b>-8.000.000</b>	<b>342.000.000</b>	<b>94.689.087</b>	<b>247.310.913</b>	<b>87.665.997</b>	<b>7.023.090</b>
	<b>910</b>				<b>Pago de Impuestos, Tasas y Gastos Judiciales</b>	<b>48.000.000</b>	<b>-11.000.000</b>	<b>37.000.000</b>	<b>250.000</b>	<b>36.750.000</b>	<b>250.000</b>	<b>0</b>
		910	30	001	Pago de Impuestos, Tasas y Gastos Judiciales	48.000.000	-11.000.000	37.000.000	250.000	36.750.000	250.000	0
	<b>920</b>				<b>Devolución de Impuestos y Otros Ingresos No Tributarios</b>	<b>2.000.000</b>	<b>3.000.000</b>	<b>5.000.000</b>	<b>4.033.637</b>	<b>966.363</b>	<b>4.033.637</b>	<b>0</b>
		920	30	001	Devolución de Impuestos y Otros Ingresos No Tributarios	2.000.000	3.000.000	5.000.000	4.033.637	966.363	4.033.637	0
	<b>960</b>				<b>Deudas pendientes de pago de ejercicios anteriores</b>	<b>300.000.000</b>	<b>0</b>	<b>300.000.000</b>	<b>90.405.450</b>	<b>209.594.550</b>	<b>83.382.360</b>	<b>7.023.090</b>
		960	30	001	Deudas pendientes de pago de ejercicios anteriores	300.000.000	0	300.000.000	90.405.450	209.594.550	83.382.360	7.023.090
					<b>GASTOS DE CAPITAL</b>	<b>6.375.070.600</b>	<b>3.550.672.338</b>	<b>9.925.742.938</b>	<b>6.568.256.330</b>	<b>3.357.486.608</b>	<b>6.568.256.330</b>	<b>0</b>
<b>500</b>					<b>INVERSION FISICA</b>	<b>5.995.070.600</b>	<b>3.244.210.578</b>	<b>9.239.281.178</b>	<b>6.221.267.410</b>	<b>3.018.013.768</b>	<b>6.221.267.410</b>	<b>0</b>
	<b>510</b>				<b>Adquisición de Inmuebles</b>	<b>0</b>	<b>280.000.000</b>	<b>280.000.000</b>	<b>280.000.000</b>	<b>0</b>	<b>280.000.000</b>	<b>0</b>
		510	30	001	Adquisición de Inmuebles	0	170.000.000	170.000.000	170.000.000	0	170.000.000	0
		510	30	011	Adquisición de Inmuebles	0	110.000.000	110.000.000	110.000.000	0	110.000.000	0
	<b>520</b>				<b>Construcciones</b>	<b>5.355.070.600</b>	<b>2.841.076.815</b>	<b>8.196.147.415</b>	<b>5.733.452.496</b>	<b>2.462.694.919</b>	<b>5.733.452.496</b>	<b>0</b>
		520	30	001	Construcciones	393.000.000	206.091.849	599.091.849	311.425.125	287.666.724	311.425.125	0
		520	30	003	Construcciones	1.717.482.760	1.644.143.028	3.361.625.788	2.290.019.456	1.071.606.332	2.290.019.456	0
		520	30	011	Construcciones	3.244.587.840	990.841.938	4.235.429.778	3.132.007.915	1.103.421.863	3.132.007.915	0

Lic. Heber D. Rodas M.  
Director de Adm. y Finanzas



Lic. MEDARDO BOGADO GONZÁLEZ  
Contador - RUC. 1026790 5






**ENTIDAD: 30 176 MUNICIPALIDAD DE ITAUGUA**  
**EJECUCION PRESUPUESTARIA DE GASTOS**  
**CONSOLIDACION DE PRESUPUESTO TIPO 1 Y TIPO 2**  
**PERIODO COMPRENDIDO DEL 1 DE ENERO DE 2016 AL 31 DE OCTUBRE DE 2016**


Decreto N° 4774/16

ANEXO B 06 05

CODIGO					CONCEPTO	PRESUPUESTO INICIAL	MODIFICACION	PRESUPUESTO VIGENTE	OBLIGADO	SALDO A EJECUTAR	PAGADO	DEUDA PEND. DE PAGO
Gr	S-G	OG	F.F.	O.F.								
	<u>530</u>				<b>Adquisición de Maquinarias, Equipos y Herramientas Mayores</b>	<b>200.000.000</b>	<b>142.133.763</b>	<b>342.133.763</b>	<b>122.290.068</b>	<b>219.843.695</b>	<b>122.290.068</b>	<b>0</b>
		530	30	001	Adquisición de Maquinarias, Equipos y Herramientas Mayores	0	142.133.763	142.133.763	0	142.133.763	0	0
		530	30	011	Adquisición de Maquinarias, Equipos y Herramientas Mayores	200.000.000	0	200.000.000	122.290.068	77.709.932	122.290.068	0
	<u>540</u>				<b>Adquisiciones de Equipos de Oficina y Computación</b>	<b>190.000.000</b>	<b>36.000.000</b>	<b>226.000.000</b>	<b>85.524.846</b>	<b>140.475.154</b>	<b>85.524.846</b>	<b>0</b>
		540	30	003	Adquisiciones de Equipos de Oficina y Computación	140.000.000	0	140.000.000	0	140.000.000	0	0
		540	30	011	Adquisiciones de Equipos de Oficina y Computación	50.000.000	36.000.000	86.000.000	85.524.846	475.154	85.524.846	0
	<u>580</u>				<b>Estudios de Proyectos de Inversión</b>	<b>200.000.000</b>	<b>-40.000.000</b>	<b>160.000.000</b>	<b>0</b>	<b>160.000.000</b>	<b>0</b>	<b>0</b>
		580	30	011	Estudios de Proyectos de Inversión	200.000.000	-40.000.000	160.000.000	0	160.000.000	0	0
	<u>590</u>				<b>Otros Gastos de Inversión y Reparaciones Mayores</b>	<b>50.000.000</b>	<b>-15.000.000</b>	<b>35.000.000</b>	<b>0</b>	<b>35.000.000</b>	<b>0</b>	<b>0</b>
		590	30	011	Otros Gastos de Inversión y Reparaciones Mayores	50.000.000	-15.000.000	35.000.000	0	35.000.000	0	0
<b>800</b>					<b>TRANSFERENCIAS</b>	<b>380.000.000</b>	<b>306.461.760</b>	<b>686.461.760</b>	<b>346.988.920</b>	<b>339.472.840</b>	<b>346.988.920</b>	<b>0</b>
	<u>870</u>				<b>Transferencias Corrientes al Sector Privado</b>	<b>380.000.000</b>	<b>288.461.760</b>	<b>668.461.760</b>	<b>328.988.920</b>	<b>339.472.840</b>	<b>328.988.920</b>	<b>0</b>
		874	30	001	Transferencias Capital al Sector Privado	0	170.000.000	170.000.000	93.683.500	76.316.500	93.683.500	0
		874	30	007	Transferencias Capital al Sector Privado	130.000.000	2.892.760	132.892.760	5.000.000	127.892.760	5.000.000	0
		874	30	011	Transferencias Capital al Sector Privado	250.000.000	115.569.000	365.569.000	230.305.420	135.263.580	230.305.420	0
	<u>890</u>				<b>Otras Transferencias de Capital al Sector Públ o Priv</b>	<b>0</b>	<b>18.000.000</b>	<b>18.000.000</b>	<b>18.000.000</b>	<b>0</b>	<b>18.000.000</b>	<b>0</b>
		894	30	007	Otras Transferencias al Sector Público	0	18.000.000	18.000.000	18.000.000	0	18.000.000	0
					<b>GASTOS DE FINANCIAMIENTO</b>	<b>0</b>	<b>210.000.000</b>	<b>210.000.000</b>	<b>0</b>	<b>210.000.000</b>	<b>0</b>	<b>0</b>
<b>700</b>					<b>OTROS GASTOS</b>	<b>0</b>	<b>210.000.000</b>	<b>210.000.000</b>	<b>0</b>	<b>210.000.000</b>	<b>0</b>	<b>0</b>
	<u>730</u>				<b>Amortización de la Deuda Pública Interna</b>	<b>0</b>	<b>210.000.000</b>	<b>210.000.000</b>	<b>0</b>	<b>210.000.000</b>	<b>0</b>	<b>0</b>
		734	30	011	Amortización del Crédito Interno de Proveedores	0	210.000.000	210.000.000	0	210.000.000	0	0

  
**HEBERT D. RODAS MARTINEZ**  
 Director Administrativo y Financiero  
 Lic. Hebert D. Rodas M.  
 Director de Ad.m. y Finanzas



  
**MEDARDO BOGADO GONZÁLEZ**  
 Contador - RUC. 1026790-5



  
**MIGUEL ANGEL MEZA ACOSTA**  
 Intendente Municipal