

MUNICIPALIDAD DE ITAUGUA

EJECUCION DEL PRESUPUESTO DE RECURSOS - EJERCICIO FISCAL 2016
PERIODO COMPRENDIDO DEL 1 DE ENERO DE 2016 AL 30 DE SETIEMBRE DE 2016

Decreto N°

ANEXO B

Gr.	S-Gr	Orig.	Det.	FF	OF	RUBRO	PRESUPUESTO INICIAL	MODIFICACION	PRESUPUESTO VIGENTE	DEVENGADO	RECAU
						TOTAL DE INGRESOS	17.156.781.600	3.152.596.789	20.319.378.389	18.269.663.881	18.289
100						INGRESOS CORRIENTES	11.134.711.000	1.130.818.640	12.265.329.640	9.610.485.098	9.610
	110					INGRESOS TRIBUTARIOS	6.064.000.000	800.000.000	6.664.000.000	4.927.011.502	4.927
		112				Impuestos sobre la Propiedad	3.520.000.000	400.000.000	3.920.000.000	2.835.833.868	2.636
			001	30	001	Impuesto Inmobiliario	2.500.000.000	300.000.000	2.800.000.000	1.871.345.111	1.871
			003	30	001	Impuesto Adicional a los Baldíos	70.000.000	0	70.000.000	56.513.220	56
			005	30	001	Impuesto de Patente a los Rodados	530.000.000	100.000.000	630.000.000	521.216.818	521
			006	30	001	Impuesto a la Construcción	300.000.000	0	300.000.000	100.021.802	100
			007	30	001	Impuesto al Fraccionamiento de Tierra	20.000.000	0	20.000.000	23.691.687	23
			008	30	001	Impuesto a la Transferencia de Bienes Raíces	100.000.000	0	100.000.000	62.145.230	62
		113				Impuestos Internos sobre Bienes y Servicios	1.701.000.000	200.000.000	1.901.000.000	1.516.480.217	1.516
			009	30	001	Impuesto de Patente a la Profesión, Comercio e Industria	1.380.000.000	200.000.000	1.580.000.000	1.275.946.385	1.275
			010	30	001	Impuesto a la Publicidad o Propaganda	60.000.000	0	60.000.000	39.436.000	39
			011	30	001	Imp. a los Espectáculos.Púb.y a los Juegos de Entre. y de Azar	70.000.000	0	70.000.000	12.122.000	12
			012	30	001	Impuesto a las operaciones de créditos	10.000.000	0	10.000.000	7.785.762	7
			014	30	001	Impuesto al Transporte Colectivo de Pasajeros	130.000.000	0	130.000.000	126.455.500	126
			015	30	001	Impuesto al Faenamiento	15.000.000	0	15.000.000	6.342.500	6
			016	30	001	Imp. al Reg. de Marcas y Señ.de Hacienda y Legal. de Documentos	5.000.000	0	5.000.000	2.029.600	2
			017	30	001	Impuesto en Papel Sellado y Estampillas Municipales	60.000.000	0	60.000.000	46.290.470	46
			018	30	001	Impuesto de Cementerios	1.000.000	0	1.000.000	60.000	
		119				OTROS INGRESOS TRIBUTARIOS	843.000.000	0	843.000.000	774.697.417	774
			003	30	001	Multas	500.000.000	0	500.000.000	515.363.715	515
			006	30	001	Contribución para conservación de Pavimentos	40.000.000	0	40.000.000	21.362.535	21
			007	30	001	Contribución Especial Adicional al Impuesto Inmobiliario	250.000.000	0	250.000.000	185.871.174	185
			008	30	001	Contribución Especial Adicional al Impuesto de Patente a los Rodados	53.000.000	0	53.000.000	52.098.993	52
130						INGRESOS NO TRIBUTARIOS	1.182.000.000	400.000.000	1.582.000.000	1.029.602.360	1.025
		132				TASAS Y DERECHOS	972.000.000	300.000.000	1.272.000.000	843.168.564	841
			021	30	001	Tasa por Servicios de Salubridad	100.000.000	0	100.000.000	105.889.229	105

Lic. Hebert D. Rodas M.
Director de Adm. y Finanzas



[Handwritten signature]


[Handwritten signature]

MUNICIPALIDAD DE ITAUGUA

EJECUCION DEL PRESUPUESTO DE RECURSOS - EJERCICIO FISCAL 2016
 PERIODO COMPRENDIDO DEL 1 DE ENERO DE 2016 AL 30 DE SETIEMBRE DE 2016

Decreto N°:
 ANEXO B 0

Gr.	S-Gr	Orig.	Det.	FF	OF	RUBRO	PRESUPUESTO INICIAL	MODIFICACION	PRESUPUESTO VIGENTE	DEVENGADO	RECAUDA
			022	30	001	Tasa por Contratación e Insp.de Pesas y Medidas	25.000.000	0	25.000.000	19.312.664	19.31
			023	30	001	Tasa por Inspección de Instalaciones	10.000.000	-2.000.000	8.000.000	1.452.300	1.42
			024	30	001	Tasa por Servicios de Inspección de Automóviles	350.000.000	0	350.000.000	330.981.170	330.96
			025	30	001	Tasa por Servicios de Desinfección	0	2.000.000	2.000.000	2.903.582	2.90
			026	30	001	Tasa por Recolección de Basuras, Limp. V.Pub y de Cementer	372.000.000	300.000.000	672.000.000	265.463.616	265.46
			027	30	001	Tasa por Conservación de Parques, jardines y paseo público	100.000.000	0	100.000.000	110.823.303	110.82
			028	30	001	Tasa por Tablada	15.000.000	0	15.000.000	6.342.500	6.34
		133				MULTAS	210.000.000	100.000.000	310.000.000	196.433.796	186.43
			001	30	001	Multas	60.000.000	0	60.000.000	11.921.268	11.92
			010	30	001	Otros	150.000.000	100.000.000	250.000.000	174.512.528	174.51
	140					VENTA DE BIENES Y SERV.DE LA ADM. PUB.	1.272.000.000	130.618.640	1.402.618.640	1.174.949.998	1.174.94
		141				VENTA DE BIENES DE LA ADM. PUB.	512.000.000	0	512.000.000	461.825.000	461.82
			010	30	001	Usuarios de Energía Eléctrica en el Mercado	12.000.000	0	12.000.000	0	0
			013	30	001	Provisión de Distintivos para Vehículos	200.000.000	0	200.000.000	176.710.000	176.71
			099	30	001	Otras ventas de bienes	300.000.000	0	300.000.000	274.915.000	274.91
		142				VENTA DE SERVICIOS DE LA ADM. PUB.	760.000.000	130.618.640	890.618.640	723.324.998	723.32
			015	30	001	Servicios Técnicos y Administrativos	600.000.000	30.618.640	630.618.640	535.906.014	535.90
			016	30	001	Servicios Varios	160.000.000	100.000.000	260.000.000	187.416.984	187.41
	150					TRANSFERENCIAS CORRIENTES	1.914.711.000	0	1.914.711.000	1.860.068.265	1.860.06
		153				TRANSF. CONS. INTERGUB. CTES. P/COP. TRIB.	1.914.711.000	0	1,914,711,000	1,860,068,265	1,860,06
			050	30	003	Aporte del Gobierno Central con FONACIDE	796.064.040	0	796.064.040	613.367.731	613.36
			070	30	011	Aporte del Gobierno Central con Royalties	998.646.960	0	998.646.960	1.214.518.053	1.214.51
			080	30	007	Aporte del Gobierno Central Canon Fiscal (Juegos de Azar)	120.000.000	0	120.000.000	132.182.471	132.18
	160					RENTAS DE LA PROPIEDAD	432.000.000	0	432.000.000	362.820.973	362.82
		163				ARRENDAMIENTO DE INMUEB., TIERRAS, TERRENDOS Y OTROS	432.000.000	0	432.000.000	362.820.973	362.82
			011	30	001	Usufructo Tierra en Cementerios	50.000.000	0	50.000.000	35.093.333	35.09
			013	30	001	Ocupación del Mercado Municipal	350.000.000	0	350.000.000	298.463.600	298.46
			024	30	001	Arrendamientos de Terrenos y Predios Municipales	15.000.000	0	15.000.000	21.159.040	21.15
			026	30	001	Ocupac. Precaria de Bienes de Dom. Público	17.000.000	0	17.000.000	8.105.000	8.10


 Lic. Hebert O. Rodas M.
 Director de Adm. y Finanzas







MUNICIPALIDAD DE ITAUGUA

EJECUCION DEL PRESUPUESTO DE RECURSOS - EJERCICIO FISCAL 2016

PERIODO COMPRENDIDO DEL 1 DE ENERO DE 2016 AL 30 DE SETIEMBRE DE 2016

Decreto 1

ANEXO E

Gr.	S-Gr	Orig.	Det.	FF	OF	RUBRO	PRESUPUESTO INICIAL	MODIFICACION	PRESUPUESTO VIGENTE	DEVENGADO	RECAU
	190					<u>OTROS RECURSOS CORRIENTES</u>	270.000.000	0	270.000.000	156.032.000	156
		191				<u>OTROS RECURSOS</u>	270.000.000	0	270.000.000	156.032.000	156
			009	30	701	Varios, Aranceles de OPACI	270.000.000	0	270.000.000	156.032.000	156
200						<u>INGRESOS DE CAPITAL</u>	6.032.070.600	0	6.032.070.600	6.637.200.834	6.637
	210					<u>VENTAS DE ACTIVOS</u>	50.000.000	0	50.000.000	170.899.000	170
		211				<u>VENTA DE ACTIVOS DE CAPITAL</u>	50.000.000	0	50.000.000	170.899.000	170
			010	30	001	Venta de Activos de Capital	50.000.000	0	50.000.000	170.899.000	170
	220					<u>TRANSFERENCIAS DE CAPITAL</u>	5.982.070.600	0	5.982.070.600	6.466.301.634	6.466
		223				<u>TRANSF. CONSOL. INTERGUBER. CAPITAL P/COPART. TRIBUTO</u>	5.982.070.600	0	5.982.070.600	6.466.301.634	6.466
			050	30	003	Aporte del Gobierno Central con FONACIDE	1.857.482.760	0	1.857.482.760	1.431.191.369	1.431
			070	30	011	Aporte del Gobierno Central con Royalties	3.994.587.840	0	3.994.587.840	4.856.072.258	4.856
			080	30	007	Aporte del Gobierno Central con Juegos de Azar	130.000.000	0	130.000.000	177.038.007	177
300						<u>RECURSO DE FINANCIAMIENTO</u>	0	2.021.978.149	2.021.978.149	2.021.978.149	2.021
	340					<u>SALDO INICIAL DE CAJA</u>	0	2.021.978.149	2,021,978,149	2,021,978,149	2,021
		343				<u>SALDO INICIAL DE RECURSOS INSTITUCIONALES</u>	0	2,021,978,149	2,021,978,149	2,021,978,149	2,021
			010	30	001	Saldo inicial de Recursos Propios	0	296.991.230	296.991.230	296.991.230	296
			021	30	011	Saldo inicial con afectación específica Royalties y Compensaciones	0	187.909.823	187.909.823	187.909.823	187
			022	30	007	Saldo inicial con afectación específica Juegos de Azar	0	70.892.760	70.892.760	70.892.760	70
			023	30	003	Saldo inicial con afectación específica FONACIDE	0	1.466.184.336	1.466.184.336	1.466.184.336	1.466

HEBERT D. RODAS MARTINEZ
Director Administrativo y Financiero




MEDARDO BOGADO GONZALEZ
Contador - RUC 1025790-5

MIGUEL ANGEL MEZA AC
Intendente Municipal

ENTIDAD: 30 176 MUNICIPALIDAD DE ITAUGUA
EJECUCION PRESUPUESTARIA DE GASTOS
CONSOLIDACION DE PRESUPUESTO TIPO 1 Y TIPO 2
PERIODO COMPRENDIDO DEL 1 DE ENERO DE 2016 AL 30 DE SETIEMBRE DE 2016

Decreto N° 4
 ANEXO B 06

CODIGO					CONCEPTO	PRESUPUESTO INICIAL	MODIFICACION	PRESUPUESTO VIGENTE	OBLIGADO	SALDO A EJECUTAR	PAGADO
Gr	S-G	OG	F.F.	O.F.							
					TOTAL DE GASTOS	17.166.781.600	3.152.595.739	20.319.378.389	13.376.019.763	6.943.358.626	13.336.313
					GASTOS CORRIENTES	10.791.711.000	1.156.487.887	11.948.198.887	7.859.103.869	4.090.094.918	7.818.397
					SERVICIOS PERSONALES	5.924.184.520	778.455.606	6.692.640.126	4.530.929.391	2.071.710.735	4.526.371
100	110				Remuneraciones Básicas	2.225.637.780	139.018.100	2.364.655.880	1.602.412.820	762.243.060	1.602.412
		111	30	001	Sueldos	853.421.160	32.324.400	885.745.560	643.594.220	241.761.340	643.984
		112	30	001	Dietas	867.088.800	96.000.000	963.088.800	710.319.600	252.772.200	710.319
		113	30	001	Gastos de Representación	334.384.000	0	334.384.000	248.112.000	86.272.000	248.112
		114	30	001	Aguinaldo	170.743.620	10.693.700	181.437.320	0	181.437.320	
	120				Remuneraciones Temporales	4.800.000	0	4.800.000	0	4.800.000	
		123	30	001	Remuneración Extraordinaria	4.800.000	0	4.800.000	0	4.800.000	
	130				Asignaciones Complementarias	250.784.116	301.882.440	552.666.556	423.802.923	128.163.633	418.041
		133	30	001	Bonificaciones y Gratificaciones	150.150.000	91.000.000	241.150.000	143.650.000	97.500.000	143.650
		134	30	001	Aporte Jubilatorio del Empleador	95.134.116	3.882.440	99.016.556	68.523.832	30.492.724	68.523
		135	30	001	Bonificaciones por Ventas	4.000.000	207.000.000	211.000.000	210.741.291	258.709	206.441
		137	30	001	Gratificaciones por Servicios Especiales	1.500.000	0	1.500.000	588.000	912.000	312
	140				Personal Contratado	3.110.214.910	387.556.066	3.497.769.976	2.409.227.259	1.069.542.717	2.409.227
		141	30	001	Contratación de Personal Técnico	289.306.000	-22.481.900	266.824.100	185.321.070	81.503.030	185.321
		141	30	011	Contratación de Personal Técnico	0	100.100.000	100.100.000	69.308.000	30.800.000	69.308
		144	30	001	Jornales	2.104.253.910	217.873.769	2.322.127.679	1.595.716.249	729.411.430	1.595.716
		144	30	003	Jornales	0	119.409.600	119.409.600	114.659.940	4.749.660	114.659
		144	30	011	Jornales	218.400.000	45.400.000	263.800.000	183.900.000	79.900.000	183.900
		145	30	001	Honorarios profesionales	236.355.000	38.000.000	276.355.000	181.130.000	95.225.000	181.130
		145	30	011	Honorarios profesionales	259.900.000	-110.746.403	149.153.597	79.200.000	69.953.597	79.200
	190				Otros Gastos de Personal	232.747.714	-50.000.000	182.747.714	95.786.389	86.961.325	95.786
		199	30	001	Otros Gastos de Personal	232.747.714	-50.000.000	182.747.714	95.786.389	86.961.325	95.786
	200				SERVICIOS NO PERSONALES	1.299.812.200	-16.908.151	1.272.904.049	704.013.231	569.890.818	702.611
	210				Servicios Básicos	207.480.000	0	207.480.000	142.936.875	64.543.125	142.936
		210	30	001	Servicios Básicos	207.480.000	0	207.480.000	142.936.875	64.543.125	142.936
	220				Transporte y Almacena	51.360.000	-10.500.000	40.860.000	6.830.000	34.030.000	6.830
		220	30	001	Transporte y Almacena	51.360.000	-10.500.000	40.860.000	6.830.000	34.030.000	6.830


 Lic. Hebert D. Rodas M.
 Director de Adm. y Finanzas







ENTIDAD: 30 176 MUNICIPALIDAD DE ITAUGUA
EJECUCION PRESUPUESTARIA DE GASTOS
CONSOLIDACION DE PRESUPUESTO TIPO 1 Y TIPO 2
PERIODO COMPRENDIDO DEL 1 DE ENERO DE 2016 AL 30 DE SETIEMBRE DE 2016

Decreto N° 41
 ANEXO B 06

CODIGO					CONCEPTO	PRESUPUESTO INICIAL	MODIFICACION	PRESUPUESTO VIGENTE	OBLIGADO	SALDO A EJECUTAR	PAGADO
Gr	S-G	OG	F.F.	O.F.							
	<u>230</u>				<u>Pasajes y Viáticos</u>	<u>166.931.600</u>	<u>-20.000.000</u>	<u>146.931.600</u>	<u>58.851.710</u>	<u>88.079.890</u>	<u>57.451.1</u>
		230	30	001	Pasajes y Viáticos	166.931.600	-20.000.000	146.931.600	58.851.710	88.079.890	57.451.1
	<u>240</u>				<u>Gastos por Servicios de Aseo, Mantenimientos y Reparaciones</u>	<u>445.595.000</u>	<u>-19.908.151</u>	<u>425.686.849</u>	<u>210.972.732</u>	<u>214.714.117</u>	<u>210.972.1</u>
		240	30	001	Gastos por Servicios de Aseo, Mantenimientos y Reparaciones	345.595.000	-14.908.151	330.686.849	204.972.732	125.714.117	204.972.1
		240	30	011	Gastos por Servicios de Aseo, Mantenimientos y Reparaciones	100.000.000	-5.000.000	95.000.000	6.000.000	89.000.000	6.000.0
	<u>260</u>				<u>Servicios Técnicos y Profesionales</u>	<u>222.137.600</u>	<u>21.000.000</u>	<u>243.137.600</u>	<u>157.940.993</u>	<u>85.195.607</u>	<u>157.940.1</u>
		260	30	001	Servicios Técnicos y Profesionales	222.137.600	21.000.000	243.137.600	157.940.993	85.195.607	157.940.1
	<u>280</u>				<u>Otros Servicios</u>	<u>194.308.000</u>	<u>12.000.000</u>	<u>206.308.000</u>	<u>124.412.921</u>	<u>81.895.079</u>	<u>124.412.1</u>
		280	30	001	Otros Servicios	194.308.000	12.000.000	206.308.000	124.412.921	81.895.079	124.412.1
	<u>290</u>				<u>Servicios de Capacitación y Adiestramiento</u>	<u>2.000.000</u>	<u>500.000</u>	<u>2.500.000</u>	<u>2.068.000</u>	<u>432.000</u>	<u>2.068.1</u>
		290	30	001	Servicios de Capacitación y Adiestramiento	2.000.000	500.000	2.500.000	2.068.000	432.000	2.068.1
<u>300</u>					<u>BIENES DE CONSUMO E INSUMOS</u>	<u>1.066.850.240</u>	<u>74.000.000</u>	<u>1.130.850.240</u>	<u>819.892.004</u>	<u>310.958.236</u>	<u>819.892.1</u>
	<u>320</u>				<u>Textiles y Vestuarios</u>	<u>118.930.000</u>	<u>-2.000.000</u>	<u>116.930.000</u>	<u>104.027.000</u>	<u>12.903.000</u>	<u>104.027.1</u>
		320	30	001	Textiles y Vestuarios	118.930.000	-2.000.000	116.930.000	104.027.000	12.903.000	104.027.1
	<u>330</u>				<u>Productos de Papel, Cartón e Impresos</u>	<u>56.065.200</u>	<u>6.500.000</u>	<u>62.565.200</u>	<u>38.808.960</u>	<u>23.756.240</u>	<u>38.808.1</u>
		330	30	001	Productos de Papel, Cartón e Impresos	56.065.200	6.500.000	62.565.200	38.808.960	23.756.240	38.808.1
	<u>340</u>				<u>Bienes de Consumo de Oficinas e Insumos</u>	<u>154.722.200</u>	<u>93.500.000</u>	<u>248.222.200</u>	<u>208.457.974</u>	<u>39.764.226</u>	<u>208.457.1</u>
		340	30	001	Bienes de Consumo de Oficinas e Insumos	154.722.200	93.500.000	248.222.200	208.457.974	39.764.226	208.457.1
	<u>350</u>				<u>Productos e Instrumentales Químicos y Medicinales</u>	<u>32.700.000</u>	<u>-4.000.000</u>	<u>28.700.000</u>	<u>7.917.820</u>	<u>20.782.180</u>	<u>7.917.1</u>
		350	30	001	Productos e Instrumentales Químicos y Medicinales	32.700.000	-4.000.000	28.700.000	7.917.820	20.782.180	7.917.1
	<u>360</u>				<u>Combustibles y Lubricantes</u>	<u>481.170.840</u>	<u>-10.800.000</u>	<u>481.170.840</u>	<u>375.167.624</u>	<u>106.003.216</u>	<u>375.167.1</u>
		360	30	001	Combustibles y Lubricantes	120.823.880	-15.000.000	105.823.880	0	105.823.880	
		360	30	011	Combustibles y Lubricantes	370.346.960	5.000.000	375.346.960	375.167.624	170.336	375.167.1
	<u>390</u>				<u>Otros bienes de consumo</u>	<u>203.262.000</u>	<u>-10.000.000</u>	<u>193.262.000</u>	<u>85.512.626</u>	<u>107.749.374</u>	<u>85.512.1</u>
		390	30	001	Otros bienes de consumo	153.262.000	-10.000.000	143.262.000	85.512.626	57.749.374	85.512.1
		390	30	011	Otros bienes de consumo	50.000.000	0	50.000.000	0	50.000.000	
<u>800</u>					<u>TRANSFERENCIAS</u>	<u>2.270.864.040</u>	<u>328.940.432</u>	<u>2.599.804.472</u>	<u>1.709.241.279</u>	<u>890.563.193</u>	<u>1.699.091.1</u>
	<u>830</u>				<u>Otras transferencias Corrientes al Sector Público o Privado</u>	<u>959.600.000</u>	<u>90.000.000</u>	<u>1.059.600.000</u>	<u>719.562.946</u>	<u>341.037.054</u>	<u>718.502.1</u>
		833	30	001	Transferencias a Municipalidades (10% a/ I.L. MH)	375.000.000	45.000.000	420.000.000	293.801.161	126.198.819	293.801.1
		834	30	001	Otras transferencias al sector público	108.000.000	-18.000.000	90.000.000	18.000.000	72.000.000	18.000.1
		836	30	001	Transferencias a Organizaciones Municipales	3.600.000	0	3.600.000	0	3.600.000	


 Lic. Hebert D. Rodas M.
 Director de Adm. y Finanzas





ENTIDAD: 30 176 MUNICIPALIDAD DE ITAUGUA
EJECUCION PRESUPUESTARIA DE GASTOS
CONSOLIDACION DE PRESUPUESTO TIPO 1 Y TIPO 2
PERIODO COMPRENDIDO DEL 1 DE ENERO DE 2016 AL 30 DE SETIEMBRE DE 2016

Decreto N° 47
 ANEXO B 06 C

Gr	CODIGO				CONCEPTO	PRESUPUESTO INICIAL	MODIFICACION	PRESUPUESTO VIGENTE	OBLIGADO	SALDO A EJECUTAR	PAGADO
	S-G	OG	F.F.	O.F.							
		839	30	001	Otras transferencias corrientes al sector público o privado varias	375.000.000	45.000.000	420.000.000	280.701.765	130.298.235	280.701.7
		834	30	007	Otras transferencias al sector público	108.000.000	18.000.000	126.000.000	126.000.000	0	126.000.0
	840				Transferencias Corrientes al Sector Privado, Varias	1.301.264.040	238.940.432	1.540.204.472	990.738.333	549.466.139	970.568
		841	30	001	Becas	5.000.000	0	5.000.000	3.000.000	2.000.000	3.000
		842	30	001	Aportes a Entidades Educativas e ISFL	56.200.000	7.000.000	63.200.000	57.000.000	6.200.000	57.000
		842	30	007	Aportes a Entidades Educativas e ISFL	0	27.000.000	27.000.000	27.000.000	0	27.000
		845	30	001	Indemnizaciones	120.000.000	-66.500.000	53.500.000	14.275.756	39.224.244	14.275
		846	30	001	Subsidio y Asistencia Social a Personas y Familias del Sector Privado	42.000.000	35.500.000	77.500.000	77.433.692	66.308	57.283
		846	30	001	Subsidio y Asistencia Social a Personas y Familias del Sector Privado	12.000.000	-7.000.000	5.000.000	0	5.000.000	0
		849	30	007	Otras Transferencias Corrientes	796.064.040	242.940.432	1.039.004.472	655.998.885	383.007.587	655.996
		848	30	003	Transferencias al Complemento Nutricional	270.000.000	0	270.000.000	158.032.000	113.968.000	158.032
		849	30	701	Otras Transferencias Corrientes OPACI						
	900				OTROS GASTOS	350.000.000	-8.000.000	342.000.000	94.028.064	247.971.936	80.424
					Pago de Impuestos, Tasas y Gastos Judiciales	48.000.000	-11.000.000	37.000.000	250.000	36.750.000	250
	910				Pago de Impuestos, Tasas y Gastos Judiciales	48.000.000	-11.000.000	37.000.000	250.000	36.750.000	250
		910	30	001	Pago de Impuestos, Tasas y Gastos Judiciales	2.000.000	3.000.000	5.000.000	3.372.614	1.627.385	3.372
	920				Devolución de Impuestos y Otros Ingresos No Tributarios	2.000.000	3.000.000	5.000.000	3.372.614	1.627.385	3.372
		920	30	001	Devolución de Impuestos y Otros Ingresos No Tributarios	300.000.000	0	300.000.000	90.405.450	209.594.550	76.802
	960				Deudas pendientes de pago de ejercicios anteriores	300.000.000	0	300.000.000	90.405.450	209.594.550	76.802
		960	30	001	Deudas pendientes de pago de ejercicios anteriores						
					GASTOS DE CAPITAL	6.375.070.600	1.996.108.902	8.371.179.502	5.517.816.794	2.853.263.708	5.517.912
	500				INVERSION FISICA	5.895.070.600	1.869.647.142	7.764.717.742	5.269.346.794	2.695.370.948	5.269.348
					Adquisición de Inmuebles	0	450.000.000	450.000.000	280.000.000	170.000.000	280.000
	510				Adquisición de Inmuebles	0	170.000.000	170.000.000	170.000.000	0	170.000
		510	30	001	Adquisición de Inmuebles	0	280.000.000	280.000.000	110.000.000	170.000.000	110.000
		510	30	011	Adquisición de Inmuebles	5.355.070.600	1.367.513.379	6.722.583.979	4.851.944.728	1.870.639.252	4.851.94
	620				Construcciones	393.000.000	306.091.849	699.091.849	311.425.125	387.666.724	311.42
		520	30	001	Construcciones	1.717.482.760	1.103.834.304	2.821.317.064	2.190.532.355	630.784.709	2.190.53
		520	30	003	Construcciones	3.244.587.840	-42.412.774	3.202.175.066	2.348.987.246	852.187.820	2.349.98
		520	30	011	Construcciones	200.000.000	142.133.763	342.133.763	119.402.068	222.731.695	119.40
	530				Adquisición de Maquinarias, Equipos y Herramientas Mayores	0	142.133.763	142.133.763	0	142.133.763	0
		530	30	001	Adquisición de Maquinarias, Equipos y Herramientas Mayores	200.000.000	0	200.000.000	119.402.068	80.597.932	119.40
		530	30	011	Adquisición de Maquinarias, Equipos y Herramientas Mayores						

Lic. Hebert D. Rodas M.
 Director de Adm. y Finanzas



Handwritten signatures and initials in blue ink.


ENTIDAD: 30 176 MUNICIPALIDAD DE ITAUGUA
 EJECUCION PRESUPUESTARIA DE GASTOS
 CONSOLIDACION DE PRESUPUESTO TIPO 1 Y TIPO 2
 PERIODO COMPRENDIDO DEL 1 DE ENERO DE 2016 AL 30 DE SETIEMBRE DE 2016


Decreto N° 4
 ANEXO B 06

CODIGO					CONCEPTO	PRESUPUESTO INICIAL	MODIFICACION	PRESUPUESTO VIGENTE	OBLIGADO	SALDO A EJECUTAR	PAGADO
Gr	S-G	OG	F.F.	O.F.							
					<u>Adquisiciones de Equipos de Oficina y Computación</u>	190.000.000	0	190.000.000	8.000.000	182.000.000	8.000
	540				Adquisiciones de Equipos de Oficina y Computación	140.000.000	0	140.000.000	0	140.000.000	
		540	30	003	Adquisiciones de Equipos de Oficina y Computación	50.000.000	0	50.000.000	5.000.000	42.000.000	5.000
					<u>Estudios de Proyectos de Inversión</u>	200.000.000	0	200.000.000	0	200.000.000	
	580				Estudios de Proyectos de Inversión	200.000.000	0	200.000.000	0	200.000.000	
		580	30	011	Estudios de Proyectos de Inversión	50.000.000	0	50.000.000	0	50.000.000	
					<u>Otros Gastos de Inversión y Reparaciones Mayores</u>	50.000.000	0	50.000.000	0	50.000.000	
	590				Otros Gastos de Inversión y Reparaciones Mayores	50.000.000	0	50.000.000	0	50.000.000	
		590	30	011	Otros Gastos de Inversión y Reparaciones Mayores						
					TRANSFERENCIAS	380.000.000	38.461.760	418.461.760	258.569.000	157.892.760	268.561
	800				<u>Transferencias Corrientes al Sector Privado</u>	380.000.000	18.461.760	398.461.760	240.569.000	157.892.760	240.561
					Transferencias Corrientes al Sector Privado	0	70.000.000	70.000.000	70.000.000	0	70.000
	870				Transferencias Capital al Sector Privado	130.000.000	32.892.760	162.892.760	5.000.000	157.892.760	5.000
		874	30	001	Transferencias Capital al Sector Privado						
		874	30	007	Transferencias Capital al Sector Privado	250.000.000	-84.431.000	165.569.000	165.569.000	0	165.569
		874	30	011	Transferencias Capital al Sector Privado	0	18.000.000	18.000.000	18.000.000	0	18.000
					<u>Otras Transferencias de Capital al Sector Públ o Priv</u>	0	18.000.000	18.000.000	18.000.000	0	18.000
	890				Otras Transferencias de Capital al Sector Públ o Priv	0	18.000.000	18.000.000	18.000.000	0	18.000
		894	30	007	Otras Transferencias al Sector Público						


HEBERT D. RODAS MARTÍNEZ
 Director Administrativo y Financiero




MEDARDO BOGADO GONZÁLEZ
 Contador - RUC. 1026790-5


MIGUEL ANGEL MEZA
 Intendente Municipal