


>> MUNICIPALIDAD DE ISLA PUCU <<

**EJECUCIÓN PRESUPUESTARIA DE INGRESOS PRIMER CUATRIMESTRE DEL 2017**

**CLASIFICACION POR ORIGEN DE INGRESO**

Grupo	CÓDIGO					DESCRIPCIÓN	PRESUPUESTO INICIAL	MODIFICACIONES	PRESUPUESTO VIGENTE	TOTAL DEVENGADO	TOTAL RECAUDADO	% DE EJECUCION
	Sub-Grupo	Origen	Detalle	F	O							
						<b>TOTAL DE INGRESOS</b>	2.942.443.331	1.025.430.522	3.967.873.853	2.101.707.945	2.101.707.945	52,97
100						<b>INGRESOS CORRIENTES</b>	1.048.032.931	146.514.802	1.194.547.733	565.846.616	565.846.616	47,37
	110					<b>INGRESOS TRIBUTARIOS</b>	301.000.000	0	301.000.000	130.089.195	130.089.195	43,22
		112				Impuesto sobre la Propiedad	196.000.000	0	196.000.000	94.372.118	94.372.118	48,15
			001			Impuesto Inmobiliario	120.000.000	0	120.000.000	49.517.159	49.517.159	41,26
			003			Impuesto Adicional a los Baldíos	2.000.000	0	2.000.000	524.979	524.979	26,25
			004			Impuesto de Patente a los Rodados	70.000.000	0	70.000.000	44.271.780	44.271.780	63,25
			005			Impuesto a la Construcción	1.000.000	0	1.000.000	58.200	58.200	5,82
			006			Impuesto al Fraccionamiento de Tierra	1.000.000	0	1.000.000	0	0	0,00
			007			Impuesto a la Transferencia de Bienes	1.000.000	0	1.000.000	0	0	0,00
			008			Impuesto a los Propietarios de Animales	1.000.000	0	1.000.000	0	0	0,00
		113				<b>Impuestos Internos sobre Bienes y Servicios</b>	68.000.000	0	68.000.000	21.360.074	21.360.074	31,41
			012			Impuesto de Patente a la Profesión, Comercio e Industria	30.000.000	0	30.000.000	9.366.674	9.366.674	31,22
			013			Impuesto a la Publicidad o Propaganda	1.000.000	0	1.000.000	342.500	342.500	34,25
			006			Impuesto a los Espectáculos Públicos y a los Juegos de Entretenimiento y de	1.000.000	0	1.000.000	0	0	0,00
			014			Impuesto a las Operaciones de Créditos	1.000.000	0	1.000.000	0	0	0,00
			015			Impuesto a las Ritas, Ventas por Sorteos y Sorteos Publicitarios	1.000.000	0	1.000.000	0	0	0,00
			016			Impuesto al Transporte Colectivo de Pasajero	1.000.000	0	1.000.000	0	0	0,00
			027			Impuesto al Faenamiento	4.000.000	0	4.000.000	1.862.500	1.862.500	46,56
			017			Impuesto al registro de marcas y Señales de Hacienda y Legalización de	1.000.000	0	1.000.000	0	0	0,00
			018			Impuesto en Papel Sellado y Estampillas Municipales	20.000.000	0	20.000.000	7.985.400	7.985.400	39,93
			019			Impuesto de Cementerios	7.000.000	0	7.000.000	1.803.000	1.803.000	25,76
			099			Otros Impuestos	1.000.000	0	1.000.000	0	0	0,00
		119				<b>Otros Ingresos Tributarios</b>	37.000.000	0	37.000.000	14.357.003	14.357.003	38,80
			003			Multas	13.000.000	0	13.000.000	2.462.710	2.462.710	18,94
			004			Recargos	1.000.000	0	1.000.000	0	0	0,00
			005			Contribuciones para Conservación de	1.000.000	0	1.000.000	634.700	634.700	63,47
			006			Contribución por Obras Municipales	3.000.000	0	3.000.000	1.608.082	1.608.082	53,60
			006			Contribución especial Adicional al Impuesto Inmobiliario (Art. 166 inc. a)	12.000.000	0	12.000.000	5.146.513	5.146.513	42,89
			006			patente de rodados (Art. 166 inc. a) Ley 3966/10	7.000.000	0	7.000.000	4.504.998	4.504.998	64,36

*[Handwritten signature]*  
Lic. Miguel Ángel Díaz



*[Handwritten signature]*  
Dr. Hugo A. Fleitas  
Intendente Municipal  
Isla Pucu

Grupo	Sub Grupo	CÓDIGO				DESCRIPCIÓN	PRESUPUESTO INICIAL	MODIFICACIONES	PRESUPUESTO VIGENTE	TOTAL DEVENGADO	TOTAL RECAUDADO	% DE EJECUCION
		Origen	Detalle	F. F.	O. F.							
130						<b>INGRESOS NO TRIBUTARIOS</b>	39.617.684	0	39.617.684	17.754.440	17.754.440	44,81
		132				<b>Tasas y Derechos</b>	38.617.684	0	38.617.684	17.754.440	17.754.440	45,97
		132	021	30	001	Tasa por Servicios de Salubridad	4.000.000	0	4.000.000	1.581.940	1.581.940	39,55
		132	022	30	001	Tasa por Contrastación e Inspección de Pesas y Medidas	1.000.000	0	1.000.000	148.500	148.500	14,85
		132	023	30	001	Tasa por Inspección de Instalaciones	1.000.000	0	1.000.000	0	0	0,00
		132	033	30	001	Tasa por Servicios de Inspección de Autovehículos	1.617.684	0	1.617.684	1.068.000	1.068.000	66,02
		132	024	30	001	Tasa por Servicios de Desinfección	3.000.000	0	3.000.000	1.597.500	1.597.500	53,25
		132	025	30	001	Tasa por Recolección de Basuras, Limpieza de Vías Públicas y de	22.000.000	0	22.000.000	10.482.500	10.482.500	47,65
		132	030	30	001	Tasa por Conservación de Parques, Jardines y Paseos Públicos	2.000.000	0	2.000.000	1.013.500	1.013.500	50,68
		132	026	30	001	Tasa por Tablada	4.000.000	0	4.000.000	1.862.500	1.862.500	46,56
		133				<b>Tributarios</b>	1.000.000	0	1.000.000	0	0	0,00
		133	001	30	001	Multas	1.000.000	0	1.000.000	0	0	0,00
140						<b>VENTA DE BIENES Y SERVICIOS DE LAS ADMINISTRACIONES PUBLICA</b>	68.000.000	0	68.000.000	34.085.000	34.085.000	50,13
		141				<b>Administración Pública</b>	43.000.000	0	43.000.000	24.971.100	24.971.100	58,07
		141	001	30	001	Documentos	1.000.000	0	1.000.000	0	0	0,00
		141	006	30	001	Venta de Bienes Varios	18.000.000	0	18.000.000	10.685.600	10.685.600	59,36
		141	008	30	001	Chpas Numerativas de inmuebles	1.000.000	0	1.000.000	0	0	0,00
		141	009	30	001	Provisión de Copias de Planos, Informes Técnicos, Planillas de Costos de Resistencias y Otros	1.000.000	0	1.000.000	0	0	0,00
		141	010	30	001	Provisión de Distintivos para Vehículos	12.000.000	0	12.000.000	7.142.500	7.142.500	59,52
		141	011	30	001	Provisión de Registro de Conducir y Guarda	10.000.000	0	10.000.000	7.143.000	7.143.000	0,00
		142				<b>Venta de Servicios de la Administración Pública</b>	25.000.000	0	25.000.000	9.113.900	9.113.900	36,46
		142	016	30	001	Servicios Técnicos y Administrativos en General	25.000.000	0	25.000.000	9.113.900	9.113.900	36,46
150						<b>TRANSFERENCIAS CORRIENTES</b>	605.415.247	146.514.802	751.930.049	370.661.414	370.661.414	49,29
		153				<b>Transferencias Consolidables de Entidades y Organismos del Estado</b>	515.415.247	146.514.802	661.930.049	370.661.414	370.661.414	56,00
		153	070	30	011	Aportes del Gobierno Central con Royalties	260.242.469	60.964.882	321.207.351	193.895.264	193.895.264	60,36
		153	070	30	003	Aportes del Gobierno Central con Royalties Fonacide	195.172.778	85.549.920	280.722.698	139.550.145	139.550.145	49,71
		153	080	30	007	Aportes del Gobierno Central con Canon Fiscal (Juegos de Azar)	60.000.000	0	60.000.000	37.216.005	37.216.005	62,03
		154				<b>Transferencias Consolidables de Entidades y Organismos del Estado</b>	90.000.000	0	90.000.000	0	0	0,00
		153	154	30	011	Aportes de Municipalidades (Municipios de Menores Recursos)	90.000.000	0	90.000.000	0	0	0,00

*[Handwritten signature]*

**MUNICIPALIDAD DE ISLA PUCÚ**  
 Lic. Lucas D. Aquino A.  
 Tesorero

**MUNICIPALIDAD DE ISLA PUCÚ**

*[Handwritten signature]*  
**Dr. Hugo A. Eleitas**  
 Intendente Municipal  
 Isla Pucú

Grupo	Código	Origen	Detalle	F. F.	O. F.	DESCRIPCIÓN	PRESUPUESTO INICIAL	MODIFICACIONES	PRESUPUESTO VIGENTE	TOTAL DEVENGADO	TOTAL RECAUDADO	% DE EJECUCION
160						<b>RENTAS DE LA PROPIEDAD</b>	21.000.000	0	21.000.000	7.366.567	7.366.567	35,08
	163					<b>Arrendamiento de Inmuebles,</b>						
		163	012	30	001	<b>Tierras, Terrenos y Otros</b>	21.000.000	0	21.000.000	7.366.567	7.366.567	35,08
						Uso de Terminal de Omnibus	1.000.000	0	1.000.000	0	0	0,00
						Ocupacion Precaria de Bienes de Dominio Publica	1.000.000	0	1.000.000	0	0	0,00
						Arrendamiento de Terrenos y Predios Municipales	9.000.000	0	9.000.000	2.656.567	2.656.567	29,52
						Ocupacion de Casillas, Mesas, Puestos de Ventas y Otros	1.000.000	0	1.000.000	0	0	0,00
						Municipal	1.000.000	0	1.000.000	0	0	0,00
						Uso de Matadero Municipal	2.000.000	0	2.000.000	447.000	447.000	22,35
						Uso de Piquete Municipal	1.000.000	0	1.000.000	447.000	447.000	44,70
						Uso de Equipos Camineros	1.000.000	0	1.000.000	0	0	0,00
						Uso de Balneario Municipal	2.000.000	0	2.000.000	2.266.000	2.266.000	113,30
						Municipal	1.000.000	0	1.000.000	1.550.000	1.550.000	155,00
						Alquileres Varios	1.000.000	0	1.000.000	0	0	0,00
190						<b>OTROS RECURSOS CORRIENTES</b>	13.000.000	0	13.000.000	5.890.000	5.890.000	45,31
	191					<b>Otros recursos</b>	13.000.000	0	13.000.000	5.890.000	5.890.000	45,31
		191	008	30	001	OPACI Retencion por registros	13.000.000	0	13.000.000	5.890.000	5.890.000	45,31
200						<b>INGRESOS DE CAPITAL</b>	1.890.410.400	445.476.006	2.335.886.406	1.115.336.063	1.115.336.063	47,75
210						<b>VENTA DE ACTIVOS</b>	20.000.000	0	20.000.000	1.016.000	1.016.000	5,08
	211					<b>Venta de Activos de Capital</b>	20.000.000	0	20.000.000	1.016.000	1.016.000	5,08
		211	010	30	001	Venta de Activos de Capital	10.000.000	0	10.000.000	1.016.000	1.016.000	10,16
		211	020	30	001	Venta de otros Activos	10.000.000	0	10.000.000	0	0	0,00
220						<b>TRANSFERENCIAS DE CAPITAL</b>	1.844.373.025	445.476.006	2.289.849.031	1.101.198.063	1.101.198.063	48,09
	223					<b>Transferencias Consolidables de Entidades y Organismos del Estado</b>	1.634.373.025	445.476.006	2.079.849.031	1.101.198.063	1.101.198.063	52,95
		223	080	30	011	Aportes del Gobierno Central con Royalties	1.039.969.877	244.859.526	1.284.829.403	775.581.057	775.581.057	60,36
		223	080	30	003	Aportes del Gobierno Central con Royalties FONACIDE	454.403.148	200.616.480	655.019.628	325.617.006	325.617.006	49,71
		223	080	30	007	Aportes del Gobierno Central con Canon Fiscal (Juegos de Azar)	140.000.000	0	140.000.000	0	0	0,00
	224					<b>Transferencias de Entidades y Organismos del Estado</b>	210.000.000	0	210.000.000	0	0	0,00
		224	020	30	008	Aporte de Municipalidades (menores Recurso)	210.000.000	0	210.000.000	0	0	0,00
290						<b>OTROS RECURSOS DE CAPITAL</b>	26.037.375	0	26.037.375	13.122.000	13.122.000	50,40
	292					<b>OTROS RECURSOS</b>	26.037.375	0	26.037.375	13.122.000	13.122.000	50,40
		292	009	30	001	Varios	26.037.375	0	26.037.375	13.122.000	13.122.000	50,40
300						<b>RECURSOS DE FINANCIAMIENTO</b>	4.000.000	433.439.714	437.439.714	420.525.266	420.525.266	96,13
340						<b>SALDO INICIAL DE CAJA</b>	4.000.000	433.439.714	437.439.714	420.525.266	420.525.266	96,13
	341					<b>Saldo Inicial de Recursos Institucionales</b>	1.000.000	16.822.244	17.822.244	907.796	907.796	5,09
		341	010	30	001	Recursos de Tesoro	1.000.000	16.822.244	17.822.244	907.796	907.796	5,09
	343					<b>Saldo Inicial de Institucionales</b>	1.000.000	416.617.470	419.617.470	419.617.470	419.617.470	100,00
		343	010	30	001	De Recursos Propios	1.000.000	17.448.926	18.448.926	18.448.926	18.448.926	100,00
		343	020	30	011	De Recursos con Afectación Especifica Royalties	1.000.000	117.436	1.117.436	1.117.436	1.117.436	100,00
		343	020	30	003	De Recursos con Afectación Especifica Fonacide	1.000.000	399.051.108	400.051.108	400.051.108	400.051.108	100,00



 Municipalidad de Isla Pucu  
 Lic. Lucas B. Aquino A.  
 Tesorero



 Dr. Hugo A. Fleit  
 Intendente Municipal  
 Isla Pucu

>> MUNICIPALIDAD DE ISLA PUCU <<

**EJECUCIÓN PRESUPUESTARIA DE INGRESOS DE LOS ROYALTIES Y COMPENSACIONES PRIMER CUATRIMESTRE 2017**

**CLASIFICACION POR ORIGEN DE INGRESO**

CÓDIGO						DESCRIPCIÓN	PRESUPUESTO INICIAL	MODIFICACIONES	PRESUPUESTO VIGENTE	TOTAL DEVENGADO	TOTAL RECAUDADO	% DE EJECUCION
Grupo	Sub Grupo	Origen	Detalle	F. F.	O. F.							
						<b>TOTAL DE INGRESOS</b>	1.301.212.346	305.941.844	1.607.154.190	970.593.757	970.593.757	60,39
100						<b>INGRESOS CORRIENTES</b>	260.242.469	60.964.882	321.207.351	193.895.264	193.895.264	60,36
	150					<b>TRANSFERENCIAS CORRIENTES</b>	260.242.469	60.964.882	321.207.351	193.895.264	193.895.264	60,36
		153				<b>Transferencias Consolidables de Entidades y Organismos del Estado por Coparticipación</b>	260.242.469	60.964.882	321.207.351	193.895.264	193.895.264	60,36
		153	070	30	011	Aportes del Gobierno Central con Royalties	260.242.469	60.964.882	321.207.351	193.895.264	193.895.264	60,36
200						<b>INGRESOS DE CAPITAL</b>	1.039.969.877	244.859.526	1.284.829.403	775.581.057	775.581.057	60,36
	220					<b>TRANSFERENCIAS DE CAPITAL</b>	1.039.969.877	244.859.526	1.284.829.403	775.581.057	775.581.057	60,36
		223				<b>Organismos del Estado por Coparticipación</b>	1.039.969.877	244.859.526	1.284.829.403	775.581.057	775.581.057	60,36
		223	080	30	011	Aportes del Gobierno Central con Royalties	1.039.969.877	244.859.526	1.284.829.403	775.581.057	775.581.057	60,36
340						<b>SALDO INICIAL DE CAJA</b>	1.000.000	117.436	1.117.436	1.117.436	1.117.436	100,00
	343					<b>Saldo Inicial de Institucionales</b>	1.000.000	117.436	1.117.436	1.117.436	1.117.436	100,00
	343	020	30	011		De Recursos con Afectación Específica	1.000.000	117.436	1.117.436	1.117.436	1.117.436	100,00

*Cec Miguel Ruiz Diaz*


  
 Municipalidad de Isla Pucu  
 Lic. Lucas D. Aquino A.  
 Tesorero


  
 Dr. Hugo A. Eleitas  
 Intendente Municipal  
 Isla Pucu

>> MUNICIPALIDAD DE ISLA PUCU <<

EJECUCIÓN PRESUPUESTARIA DE INGRESOS DEL " FONACIDE" PRIMER CUATRIMESTRE DE 2017

**CLASIFICACION POR ORIGEN DE INGRESO**

CÓDIGO						DESCRIPCIÓN	PRESUPUESTO INICIAL	MODIFICACIONES	PRESUPUESTO VIGENTE	TOTAL DEVENGADO	TOTAL RECAUDADO	% DE EJECUCION
Grupo	Sub Grupo	Origen	Detalle	F. F.	O. F.							
						<b>TOTAL DE INGRESOS</b>	650.575.926	685.217.508	1.335.793.434	865.218.259	865.218.259	64,77
100						<b>INGRESOS CORRIENTES</b>	195.172.778	85.549.920	280.722.698	139.550.145	139.550.145	49,71
	150					<b>TRANSFERENCIAS CORRIENTES</b>	195.172.778	85.549.920	280.722.698	139.550.145	139.550.145	49,71
		153				<u>Transferencias Consolidables de Entidades y Organismos del Estado por Coparticipación</u>	195.172.778	85.549.920	280.722.698	139.550.145	139.550.145	49,71
		153	070	30	003	Aportes del Gobierno Central con FONACIDE	195.172.778	85.549.920	280.722.698	139.550.145	139.550.145	49,71
200						<b>INGRESOS DE CAPITAL</b>	454.403.148	200.616.480	655.019.628	325.617.006	325.617.006	49,71
	220					<b>TRANSFERENCIAS DE CAPITAL</b>	454.403.148	200.616.480	655.019.628	325.617.006	325.617.006	49,71
		223				<u>Organismos del Estado por Coparticipación</u>	454.403.148	200.616.480	655.019.628	325.617.006	325.617.006	49,71
		223	080	30	003	Aportes del Gobierno Central con FONACIDE	454.403.148	200.616.480	655.019.628	325.617.006	325.617.006	49,71
	340					<b>SALDO INICIAL DE CAJA</b>	1.000.000	399.051.108	400.051.108	400.051.108	400.051.108	100,00
		343				<b>Saldo Inicial de Institucionales</b>	1.000.000	399.051.108	400.051.108	400.051.108	400.051.108	100,00
		343	020	30	003	De Recursos con Afectación Especifica FONACIDE	1.000.000	399.051.108	400.051.108	400.051.108	400.051.108	100,00

*[Firma]*  
C.c. Miguel R. Díaz

  
 Municipalidad de Isla Pucu  
 Lic. Lucas D. Aquino A.  
 Tesorero

  
 Dr. Hugo A. Fleitas  
 Intendente Municipal  
 Isla Pucu

**>> MUNICIPALIDAD DE ISLA PUCU <<**

**EJECUCIÓN PRESUPUESTARIA PRIMER CUATRIMESTRE DEL 2017**

*Consolidación del Presupuesto Tipo 1, 2 Y 3*

Grupo	Sub Grupo	Origen	F. F.	O. F.	DESCRIPCIÓN	PRESUPUESTO INICIAL	MODIFICACIONES	PRESUPUESTO VIGENTE	TOTAL OBLIGADO	SALDO PRESUPUESTARIO	TOTAL PAGADO	OBLIGACIONES PENDIENTES DE PAGO
					<b>TOTAL DE GASTOS</b>	<b>2.942.443.331</b>	<b>1.025.430.522</b>	<b>3.967.873.853</b>	<b>1.031.119.424</b>	<b>2.936.754.429</b>	<b>1.031.119.424</b>	<b>0</b>
					<b>GASTOS CORRIENTES</b>	<b>1.047.970.306</b>	<b>301.024.791</b>	<b>1.348.995.097</b>	<b>361.953.788</b>	<b>987.041.309</b>	<b>361.953.788</b>	<b>0</b>
100					<b>SERVICIOS PERSONALES</b>	<b>434.074.068</b>	<b>31.966.185</b>	<b>466.040.253</b>	<b>174.217.498</b>	<b>291.822.755</b>	<b>174.217.498</b>	<b>0</b>
	110				<b>Remuneraciones Básicas</b>	<b>200.140.000</b>	<b>10.980.000</b>	<b>211.120.000</b>	<b>47.624.000</b>	<b>163.496.000</b>	<b>47.624.000</b>	<b>0</b>
		111	30	001	Sueldos	105.360.000	1.920.000	107.280.000	28.024.000	79.256.000	28.024.000	0
		112	30	001	Dietas	75.600.000	0	75.600.000	18.000.000	57.600.000	18.000.000	0
		113	30	001	Gastos de Representación	9.600.000	2.400.000	12.000.000	1.600.000	10.400.000	1.600.000	0
		114	30	001	Aguinaldo	9.580.000	6.660.000	16.240.000	0	16.240.000	0	0
	120				<b>Remuneraciones Temporales</b>	<b>3.000.000</b>	<b>0</b>	<b>3.000.000</b>	<b>0</b>	<b>3.000.000</b>	<b>0</b>	<b>0</b>
		123	30	001	Remuneración Extraordinaria	3.000.000	0	3.000.000	0	3.000.000	0	0
				001	Bonificaciones por Ventas							
	130				<b>Asignaciones Complementarias</b>	<b>13.080.000</b>	<b>192.000</b>	<b>13.272.000</b>	<b>3.193.500</b>	<b>10.078.500</b>	<b>3.193.500</b>	<b>0</b>
		133	30	007	Bonificaciones y Gratificaciones	5.000.000	0	5.000.000	1.260.000	3.740.000	1.260.000	0
		134	30	008	Aporte Jubilatorio del Empleador	7.080.000	192.000	7.272.000	1.716.000	5.556.000	1.716.000	0
		135	30	001	Bonificaciones por Ventas	1.000.000	0	1.000.000	217.500	782.500	217.500	0
	140				<b>Personal Contratado</b>	<b>211.754.068</b>	<b>25.794.185</b>	<b>237.548.253</b>	<b>123.399.998</b>	<b>114.148.255</b>	<b>123.399.998</b>	<b>0</b>
		144	30	011	Jornales	52.254.068	30.594.185	82.848.253	53.416.666	29.431.587	53.416.666	0
		144	30	008	Jornales	54.000.000	-30.000.000	24.000.000	0	24.000.000	0	0
		144	30	007	Jornales	32.000.000	0	32.000.000	25.375.000	6.625.000	25.375.000	0
		144	30	001	Jornales	50.500.000	5.200.000	55.700.000	17.708.332	37.991.668	17.708.332	0
		145	30	011	Honorarios Profesionales	5.000.000	20.000.000	25.000.000	22.400.000	2.600.000	22.400.000	0
		145	30	001	Honorarios Profesionales	13.000.000	0	13.000.000	4.500.000	8.500.000	4.500.000	0
		145	30	008	Honorarios Profesionales	5.000.000	0	5.000.000	0	5.000.000	0	0
	190				<b>Otros gastos del Personal</b>	<b>6.100.000</b>	<b>-5.000.000</b>	<b>1.100.000</b>	<b>0</b>	<b>1.100.000</b>	<b>0</b>	<b>0</b>
		199	30	001	Otros gastos del Personal	6.100.000	-5.000.000	1.100.000	0	1.100.000	0	0
200					<b>SERVICIOS NO PERSONALES</b>	<b>162.362.225</b>	<b>-17.272.000</b>	<b>145.090.225</b>	<b>43.082.723</b>	<b>102.007.502</b>	<b>43.082.723</b>	<b>0</b>
	210				<b>Servicios Básicos</b>	<b>17.000.000</b>	<b>0</b>	<b>17.000.000</b>	<b>10.862.309</b>	<b>6.137.691</b>	<b>10.862.309</b>	<b>0</b>
		210	30	001	Servicios Básicos	17.000.000	0	17.000.000	10.862.309	6.137.691	10.862.309	0
	220				<b>Transporte y Almacenaje</b>	<b>3.000.000</b>	<b>0</b>	<b>3.000.000</b>	<b>0</b>	<b>3.000.000</b>	<b>0</b>	<b>0</b>
		220	30	001	Transporte y Almacenaje	3.000.000	0	3.000.000	0	3.000.000	0	0
	230				<b>Pasajes y Viaticos</b>	<b>10.000.000</b>	<b>0</b>	<b>10.000.000</b>	<b>1.210.000</b>	<b>8.790.000</b>	<b>1.210.000</b>	<b>0</b>
		230	30	001	Pasajes y Viaticos	10.000.000	0	10.000.000	1.210.000	8.790.000	1.210.000	0
		230	30	007	Pasajes y Viaticos	0	0	0	0	0	0	0
	240				<b>Gastos por Servicios de Aseo, Mantenimiento y Reparaciones</b>	<b>34.000.000</b>	<b>-17.272.000</b>	<b>16.728.000</b>	<b>7.598.000</b>	<b>9.130.000</b>	<b>7.598.000</b>	<b>0</b>
		240	30	011	Gastos por aseo, mantenimiento y reparación	24.000.000	-20.000.000	4.000.000	0	4.000.000	0	0
		240	30	001	Gastos por Servicios de Aseo, Mantenimiento y Reparaciones	7.000.000	2.728.000	9.728.000	7.598.000	2.130.000	7.598.000	0
		240	30	008	Gastos por Servicios de Aseo, Mantenimiento y Reparaciones	3.000.000	0	3.000.000	0	3.000.000	0	0
	250				<b>Alquileres y Derechos</b>	<b>3.000.000</b>	<b>0</b>	<b>3.000.000</b>	<b>0</b>	<b>3.000.000</b>	<b>0</b>	<b>0</b>
		250	30	001	Alquileres y Derechos	3.000.000	0	3.000.000	0	3.000.000	0	0
	260				<b>Servicios Técnicos y Profesionales</b>	<b>48.027.166</b>	<b>0</b>	<b>48.027.166</b>	<b>8.025.914</b>	<b>40.001.252</b>	<b>8.025.914</b>	<b>0</b>
		260	30	011	Servicios técnicos y profesionales	30.867.166	0	30.867.166	55.000	30.812.166	55.000	0
		260	30	001	Servicios técnicos y profesionales	17.160.000	0	17.160.000	7.970.914	9.189.086	7.970.914	0

*[Handwritten signature]*  
Lic. Hugo A. Fleitas

  
 Municipalidad de Isla Pucu  
 Lic. Lucas D. Aquino A.  
 Tesorero

  
 MUNICIPALIDAD DE ISLA PUCU  
 INTENDENCIA

  
 Dr. Hugo A. Fleitas  
 Intendente Municipal  
 Isla Pucu

CÓDIGO					DESCRIPCIÓN	PRESUPUESTO INICIAL	MODIFICACIONES	PRESUPUESTO VIGENTE	TOTAL OBLIGADO	SALDO PRESUPUESTARIO	TOTAL PAGADO	OBLIGACIONES PENDIENTES DE PAGO
Grupo	Sub Grupo	Origen	F. F.	O. F.								
	270				<b>Servicio Social</b>	22.000.000	0	22.000.000	5.770.000	16.230.000	5.770.000	0
	270	30	001		Servicio Social	2.000.000	0	2.000.000	1.300.000	700.000	1.300.000	0
	270	30	007		Servicio Social	20.000.000	0	20.000.000	4.470.000	15.530.000	4.470.000	0
	280				<b>Otros Servicios</b>	25.335.059	0	25.335.059	9.616.500	15.718.559	9.616.500	0
	280	30	001		Otros Servicios en General	25.335.059	0	25.335.059	9.616.500	15.718.559	9.616.500	0
	280	30	007		Otros Servicios en General	0	0	0	0	0	0	0
	300				<b>BIENES DE CONSUMO E INSUMO</b>	193.941.235	35.765.354	229.706.589	82.222.058	147.484.531	82.222.058	0
	310				<b>Productos Alimenticios</b>	2.320.000	0	2.320.000	0	2.320.000	0	0
	310	30	001		Productos Alimenticios	2.320.000	0	2.320.000	0	2.320.000	0	0
	320				<b>Textiles y Vestuarios</b>	4.000.000	0	4.000.000	25.000	3.975.000	25.000	0
	320	30	001		Textiles y Vestuarios	4.000.000	0	4.000.000	25.000	3.975.000	25.000	0
	330				<b>Productos de Papel, Cartón e Impresos</b>	10.000.000	0	10.000.000	2.340.000	7.660.000	2.340.000	0
	330	30	001		Productos de Papel, Cartón e Impresos	10.000.000	0	10.000.000	2.340.000	7.660.000	2.340.000	0
	340				<b>Bienes de Consumo de Oficina e Insumos</b>	12.000.000	3.171.170	15.171.170	11.119.950	4.051.220	11.119.950	0
	340	30	011		Bienes de Consumo de Oficina e Insumos	2.000.000	0	2.000.000	0	2.000.000	0	0
	340	30	001		Bienes de Consumo de Oficina e Insumos	10.000.000	3.171.170	13.171.170	11.119.950	2.051.220	11.119.950	0
	360				<b>Combustibles y Lubricantes</b>	159.621.235	30.594.184	190.215.419	63.629.000	126.586.419	63.629.000	0
	360	30	011		Combustibles y Lubricantes	143.121.235	30.594.184	173.715.419	63.529.000	110.186.419	63.529.000	0
	360	30	008		Combustibles y Lubricantes	10.000.000	0	10.000.000	0	10.000.000	0	0
	360	30	007		Combustibles y Lubricantes	2.000.000	0	2.000.000	100.000	1.900.000	100.000	0
	360	30	001		Combustibles y Lubricantes	4.500.000	0	4.500.000	0	4.500.000	0	0
	390				<b>Otros Bienes de Consumo</b>	6.000.000	2.000.000	8.000.000	5.108.108	2.891.892	5.108.108	0
	390	30	011		Otros bienes de Consumo	1.000.000	0	1.000.000	0	1.000.000	0	0
	390	30	007		Otros Bienes de Consumo	5.000.000	2.000.000	7.000.000	5.108.108	1.891.892	5.108.108	0
	800				<b>TRANSFERENCIAS</b>	253.592.778	235.565.252	489.158.030	46.401.517	442.756.513	46.401.517	0
	810				<b>Coparticipación Juegos de Suerte o de</b>	1.000.000	0	1.000.000	0	1.000.000	0	0
	810	30	011		Aporte a Instituciones Publicas	1.000.000	0	1.000.000	0	1.000.000	0	0
	830				<b>Otras Transferencias Corrientes al Sector Publico o Privado</b>	38.200.000	0	38.200.000	13.682.774	24.517.226	13.682.774	0
	831	30	007		Otras transferencias a Entidades con Fines Sociales o de Emergencia Nacional	1.000.000	0	1.000.000	0	1.000.000	0	0
	833	30	001		Municipios de Menores Recursos (15% sobre Impuesto Inmobiliario Recaudado)	18.000.000	0	18.000.000	6.841.387	11.158.613	6.841.387	0
	834	30	001		Gobierno Departamental (15% sobre Impuesto Inmobiliario Recaudado)	18.000.000	0	18.000.000	6.841.387	11.158.613	6.841.387	0
	836	30	008		Otras transferencias ctes, al Sector Publico (AJUMPA Y AJUNCOR)	1.200.000	0	1.200.000	0	1.200.000	0	0

*[Handwritten signature]*

**MUNICIPALIDAD DE ISLA PUCÚ**  
**Municipalidad de Isla Pucú**  
**Lic. Lucas D. Aquino A.**  
**Tesorero**

**MUNICIPALIDAD DE ISLA PUCÚ**  
**INTENDENCIA**  
**Dr. Hugo A. Fleitas**  
**Intendente Municipal**  
**Isla Pucú**

CODIGO			DESCRIPCION	PRESUPUESTO INICIAL	MODIFICACIONES	PRESUPUESTO VIGENTE	TOTAL OBLIGADO	SALDO PRESUPUESTARIO	TOTAL PAGADO	OBLIGACIONES PENDIENTES DE PAGO	
Sub Grupo	Grupo	Origen	F. F. O. F.								
				<b>Transferencias Corrientes al Sector Privado, Varias</b>	<b>214,392,778</b>	<b>235,565,252</b>	<b>449,958,030</b>	<b>32,718,743</b>	<b>417,239,287</b>	<b>32,718,743</b>	<b>0</b>
840	30	001		Becas	1,000,000	0	1,000,000	0	1,000,000	0	0
842	30	001		Aportes a Entidades Educativas e Instituciones sin Fines de Lucro	10,000,000	30,000,000	40,000,000	32,551,450	7,348,550	32,551,450	0
842	30	008		AMUCOR	5,000,000	0	5,000,000	0	5,000,000	0	0
842	30	001		OPACI	1,800,000	0	1,800,000	0	1,800,000	0	0
845	30	001		Indemnizaciones	1,000,000	0	1,000,000	0	1,000,000	0	0
848	30	003		Nutricional en las Escuelas Publicas	195,172,778	205,565,252	400,738,030	0	400,738,030	0	0
849	30	001		Otras Transferencias Corrientes (catastro 1% Impuesto Inmobiliario)	420,000	0	420,000	67,293	352,707	67,293	0
900				<b>OTROS GASTOS</b>	<b>4,000,000</b>	<b>15,000,000</b>	<b>19,000,000</b>	<b>16,029,992</b>	<b>2,970,008</b>	<b>16,029,992</b>	<b>0</b>
910				<b>Pago de Impuestos, Tasas y Gastos Judiciales</b>	<b>1,000,000</b>	<b>0</b>	<b>1,000,000</b>	<b>0</b>	<b>1,000,000</b>	<b>0</b>	<b>0</b>
910	30	001		Pago de Impuestos, Tasas y Gastos Judiciales	1,000,000	0	1,000,000	0	1,000,000	0	0
920				<b>Devolucion de Impuestos y Otros Ingresos no Tributarios</b>	<b>1,000,000</b>	<b>0</b>	<b>1,000,000</b>	<b>450,000</b>	<b>550,000</b>	<b>450,000</b>	<b>0</b>
910	30	001		Devolucion de Impuestos y Otros Ingresos	1,000,000	0	1,000,000	450,000	550,000	450,000	0
960				<b>Deudas Pendientes de Pagos de Ejercicios Anteriores</b>	<b>2,000,000</b>	<b>15,000,000</b>	<b>17,000,000</b>	<b>15,579,992</b>	<b>1,420,008</b>	<b>15,579,992</b>	<b>0</b>
960	30	001		Deudas Pendientes de Pago de Ejercicios Anteriores	1,000,000	15,000,000	16,000,000	15,579,992	420,008	15,579,992	0
960	30	011		Deudas Pendientes de Pago de Ejercicios Anteriores	1,000,000	0	1,000,000	0	1,000,000	0	0
990				<b>Gastos Imprevistos</b>	<b>0</b>	<b>0</b>	<b>0</b>	<b>0</b>	<b>0</b>	<b>0</b>	<b>0</b>
990	30	001		Gastos Imprevistos	0	0	0	0	0	0	0
500				<b>GASTOS DE CAPITAL</b>	<b>1,894,473,025</b>	<b>724,405,731</b>	<b>2,618,878,756</b>	<b>689,165,535</b>	<b>1,949,713,120</b>	<b>689,165,535</b>	<b>0</b>
510				<b>INVERSION FISICA</b>	<b>1,631,473,025</b>	<b>694,405,731</b>	<b>2,325,878,756</b>	<b>515,313,976</b>	<b>1,810,564,780</b>	<b>515,313,976</b>	<b>0</b>
510	30	011		Adquisicion de inmuebles	1,000,000	0	1,000,000	0	1,000,000	0	0
520				<b>Construcciones</b>	<b>1,209,973,025</b>	<b>526,155,731</b>	<b>1,736,128,756</b>	<b>335,029,726</b>	<b>1,401,099,030</b>	<b>335,029,726</b>	<b>0</b>
520	30	001		Construcciones	48,100,000	0	48,100,000	0	48,100,000	0	0
520	30	003		Construcciones	450,403,148	469,652,756	920,055,404	284,258,400	635,797,004	284,258,400	0
520	30	011		Construcciones	456,469,877	56,503,475	512,973,352	482,202,026	50,771,326	50,771,326	0
520	30	007		Construcciones	110,000,000	0	110,000,000	0	110,000,000	0	0
520	30	008		Construcciones	145,000,000	0	145,000,000	0	145,000,000	0	0
530				<b>Herramientas Mayores</b>	<b>247,500,000</b>	<b>138,250,000</b>	<b>385,750,000</b>	<b>116,899,850</b>	<b>268,850,150</b>	<b>116,899,850</b>	<b>0</b>
530	30	008		Adquisicion de Maquinarias, Equipos y Herramientas	20,000,000	0	20,000,000	0	20,000,000	0	0
530	30	003		Adquisicion de Maquinarias, Equipos y Herramientas	1,000,000	0	1,000,000	0	1,000,000	0	0
530	30	011		Adquisicion de Maquinarias, Equipos y Herramientas	226,500,000	138,250,000	385,750,000	116,899,850	247,850,150	116,899,850	0

*[Handwritten signature]*




Dr. Hugo A. Heitar  
Intendente Municipal  
Isla Pucú

*[Handwritten signature]*




CÓDIGO					DESCRIPCIÓN	PRESUPUESTO INICIAL	MODIFICACIONES	PRESUPUESTO VIGENTE	TOTAL OBLIGADO	SALDO PRESUPUESTARIO	TOTAL PAGADO	OBLIGACIONES PENDIENTES DE PAGO
Grupo	Grupo	Origen	F. F.	O. F.								
	<b>540</b>				<b>Adquisición de Equipos de Oficina y Co</b>	<b>21.000.000</b>	<b>30.000.000</b>	<b>51.000.000</b>	<b>1.372.000</b>	<b>49.628.000</b>	<b>1.372.000</b>	<b>0</b>
	540	30	001		Adquisición de Equipos de Oficina y Compu	15.000.000	0	15.000.000	1.372.000	13.628.000	1.372.000	0
	540	30	003		Adquisición de Equipos de Oficina y Compu	1.000.000	0	1.000.000	0	1.000.000	0	0
	540	30	011		Adquisición de Equipos de Oficina y Compu	5.000.000	30.000.000	35.000.000	0	35.000.000	0	0
	<b>570</b>				<b>Activos Intangibles</b>	<b>1.000.000</b>	<b>0</b>	<b>1.000.000</b>	<b>0</b>	<b>1.000.000</b>	<b>0</b>	<b>0</b>
	570	30	011		Activos Intangibles	1.000.000	0	1.000.000	0	1.000.000	0	0
	<b>580</b>				<b>Estudio de Proyectos de Inversion</b>	<b>100.000.000</b>	<b>0</b>	<b>100.000.000</b>	<b>22.500.000</b>	<b>77.500.000</b>	<b>22.500.000</b>	<b>0</b>
	580	30	011		Estudio de Proyectos de Inversion	100.000.000	0	100.000.000	22.500.000	77.500.000	22.500.000	0
	<b>590</b>				<b>Otros Gastos de Inversiones y Reparaci</b>	<b>51.000.000</b>	<b>0</b>	<b>51.000.000</b>	<b>39.512.400</b>	<b>11.487.600</b>	<b>39.512.400</b>	<b>0</b>
	590	30	003		Otros Gastos de inversiones y reparacione	1.000.000	0	1.000.000	0	1.000.000	0	0
	590	30	011		Otros Gastos de inversiones y reparacione	50.000.000	0	50.000.000	39.512.400	10.487.600	39.512.400	0
	<b>800</b>				<b>TRANSFERENCIAS</b>	<b>260.000.000</b>	<b>0</b>	<b>260.000.000</b>	<b>130.967.600</b>	<b>129.032.400</b>	<b>130.967.600</b>	<b>0</b>
	<b>870</b>				<b>Transferencias de Capital al Sector</b>	<b>260.000.000</b>	<b>0</b>	<b>260.000.000</b>	<b>130.967.600</b>	<b>129.032.400</b>	<b>130.967.600</b>	<b>0</b>
	871	30	008		Privado	30.000.000	0	30.000.000	0	30.000.000	0	0
	871	30	007		Privado	30.000.000	0	30.000.000	0	30.000.000	0	0
	871	30	011		Privado	200.000.000	0	200.000.000	130.967.600	69.032.400	130.967.600	0
	871	30	003		Privado	0	0	0	0	0	0	0
	<b>900</b>				<b>OTROS GASTOS</b>	<b>3.000.000</b>	<b>30.000.000</b>	<b>33.000.000</b>	<b>22.884.060</b>	<b>10.115.940</b>	<b>22.884.060</b>	<b>0</b>
	<b>980</b>				<b>Deudas Pendientes Pago de Gastos de Capital de Ejercicios Anteriores</b>	<b>3.000.000</b>	<b>30.000.000</b>	<b>33.000.000</b>	<b>22.884.060</b>	<b>10.115.940</b>	<b>22.884.060</b>	<b>0</b>
	980	30	011		Deudas Pendientes de Pago de Capital de	1.000.000	20.000.000	21.000.000	18.000.000	3.000.000	18.000.000	0
	980	30	003		Deudas Pendientes de Pago de Capital de	2.000.000	10.000.000	12.000.000	4.884.060	7.115.940	4.884.060	0

  
Lic. Miguel R. Aquino A.

  
Municipalidad de Isla Pucú  
Lic. Lucas D. Aquino A.  
Tesorero

  
Municipalidad de Isla Pucú  
INTENDENCIA

  
Dr. Hugo A. Fleitas  
Intendente Municipal  
Isla Pucú

**>> MUNICIPALIDAD DE ISLA PUCU <<**

**EJECUCION PRESUPUESTARIA PRIMER CUATRIMESTRE DEL 2017**

**TIPO DE PRESUPUESTO : 2 PROGRAMA DE ACCION**

**PROGRAMA : 2 DESARROLLO MUNICIPAL**

**SUB-PROGRAMA : 1 APOYO AL SECTOR DE INFRAESTRUCTURA VIAL Y DESARROLLO**

**CONSOLIDACION DE PRESUPUESTO TIPO 2 Y 3 (RPYALTIES Y COMPENSACIONES)**

**CLASIFICACION POR OBJETO DEL GASTO**

CÓDIGO					DESCRIPCIÓN	PRESUPUESTO INICIAL	MODIFICACIONES	PRESUPUESTO VIGENTE	TOTAL OBLIGADO	SALDO PRESUPUESTARIO	TOTAL PAGADO	OBLIGACIONES PENDIENTES DE PAGO
Grupo	Sub Grupo	Origen	F. F.	O. F.								
					<b>TOTAL DE GASTOS</b>	<b>1.301.212.346</b>	<b>305.941.844</b>	<b>1.607.154.190</b>	<b>518.051.842</b>	<b>1.089.102.348</b>	<b>518.051.842</b>	<b>0</b>
					<b>GASTOS CORRIENTES</b>	<b>260.242.469</b>	<b>61.188.369</b>	<b>321.430.838</b>	<b>139.400.666</b>	<b>182.030.172</b>	<b>139.400.666</b>	<b>0</b>
100					<b>SERVICIOS PERSONALES</b>	<b>57.254.068</b>	<b>50.594.185</b>	<b>107.848.253</b>	<b>75.816.666</b>	<b>32.031.587</b>	<b>75.816.666</b>	<b>0</b>
	140				<b>Jornales</b>	<b>57.254.068</b>	<b>50.594.185</b>	<b>107.848.253</b>	<b>75.816.666</b>	<b>32.031.587</b>	<b>75.816.666</b>	<b>0</b>
		144	30	011	Jornales	52.254.068	30.594.185	82.848.253	53.416.666	29.431.587	53.416.666	0
		145	30	011	Honorarios Profesionales	5.000.000	20.000.000	25.000.000	22.400.000	2.600.000	22.400.000	0
200					<b>SERVICIOS NO PERSONALES</b>	<b>54.867.166</b>	<b>-20.000.000</b>	<b>34.867.166</b>	<b>55.000</b>	<b>34.812.166</b>	<b>55.000</b>	<b>0</b>
	240				<b>Gastos por aseo, mantenimiento y reparacion</b>	<b>24.000.000</b>	<b>-20.000.000</b>	<b>4.000.000</b>	<b>0</b>	<b>4.000.000</b>	<b>0</b>	<b>0</b>
		240	30	011	Gastos por aseo, mantenimiento y reparacion	24.000.000	-20.000.000	4.000.000	0	4.000.000	0	0
	260				<b>Servicios tecnicos y profesionales</b>	<b>30.867.166</b>	<b>0</b>	<b>30.867.166</b>	<b>55.000</b>	<b>30.812.166</b>	<b>55.000</b>	<b>0</b>
		260	30	011	Servicios tecnicos y profesionales	30.867.166	0	30.867.166	55.000	30.812.166	55.000	0
300					<b>BIENES DE CONSUMO E INSUMO</b>	<b>146.121.235</b>	<b>30.594.184</b>	<b>176.715.419</b>	<b>63.529.000</b>	<b>113.186.419</b>	<b>63.529.000</b>	<b>0</b>
	340				<b>Bienes de de consumo de Oficina e Insumos</b>	<b>2.000.000</b>	<b>0</b>	<b>2.000.000</b>	<b>0</b>	<b>2,000.000</b>	<b>0</b>	<b>0</b>
		340	30	011	Bienes de de consumo de Oficina e Insumos	2.000.000	0	2.000.000	0	2.000.000	0	0
	360				<b>Combustibles y Lubricantes</b>	<b>143.121.235</b>	<b>30.594.184</b>	<b>173.715.419</b>	<b>63.529.000</b>	<b>110.186.419</b>	<b>63.529.000</b>	<b>0</b>
		360	30	011	Combustibles y Lubricantes	143.121.235	30.594.184	173.715.419	63.529.000	110.186.419	63.529.000	0
	390				<b>Otros bienes de Consumo</b>	<b>1.000.000</b>	<b>0</b>	<b>1,000.000</b>	<b>0</b>	<b>1,000.000</b>	<b>0</b>	<b>0</b>
		390	30	011	Otros bienes de Consumo	1.000.000	0	1.000.000	0	1.000.000	0	0
800					<b>TRANSFERENCIAS</b>	<b>1,000.000</b>	<b>0</b>	<b>1,000.000</b>	<b>0</b>	<b>1,000.000</b>	<b>0</b>	<b>0</b>
	810				<b>Publico</b>	<b>1,000.000</b>	<b>0</b>	<b>1,000.000</b>	<b>0</b>	<b>1,000.000</b>	<b>0</b>	<b>0</b>
		810	30	011	Aporte a Instituciones Publicas	1.000.000	0	1.000.000	0	1.000.000	0	0
900					<b>OTROS GASTOS</b>	<b>1,000.000</b>	<b>0</b>	<b>1,000.000</b>	<b>0</b>	<b>1,000.000</b>	<b>0</b>	<b>0</b>
	960				<b>Ejercicios Anteriores</b>	<b>1,000.000</b>	<b>0</b>	<b>1,000.000</b>	<b>0</b>	<b>1,000.000</b>	<b>0</b>	<b>0</b>
		960	30	001	Ejercicios Anteriores	1.000.000	0	1.000.000	0	1.000.000	0	0
					<b>GASTOS DE CAPITAL</b>	<b>1.040.969.877</b>	<b>244.753.475</b>	<b>1.285.723.352</b>	<b>378.651.176</b>	<b>907.072.176</b>	<b>378.651.176</b>	<b>0</b>
500					<b>INVERSIÓN FÍSICA</b>	<b>839.969.877</b>	<b>224.753.475</b>	<b>1.064.723.352</b>	<b>229.683.576</b>	<b>835.039.776</b>	<b>229.683.576</b>	<b>0</b>
	510				<b>Adquisicion de inmuebles</b>	<b>1,000.000</b>	<b>0</b>	<b>1,000.000</b>	<b>0</b>	<b>1,000.000</b>	<b>0</b>	<b>0</b>
		511	30	011	Adquisicion de inmuebles	1.000.000	0	1.000.000	0	1.000.000	0	0
	520				<b>Construcciones</b>	<b>456.469.877</b>	<b>56.503.475</b>	<b>512.973.352</b>	<b>50.771.326</b>	<b>462.202.026</b>	<b>50.771.326</b>	<b>0</b>
		520	30	011	Construcciones	456.469.877	56.503.475	512.973.352	50.771.326	462.202.026	50.771.326	0
	530				<b>Adquisición de Maquinarias, equipos y herramientas mayores</b>	<b>226.500.000</b>	<b>138.250.000</b>	<b>364.750.000</b>	<b>116.899.850</b>	<b>247.850.150</b>	<b>116.899.850</b>	<b>0</b>
		530	30	011	Adquisición de Maquinarias, equipos y herramientas mayores	226.500.000	138.250.000	364.750.000	116.899.850	247.850.150	116.899.850	0
	540				<b>Adquisición de Equipos de Oficina y Computación</b>	<b>5,000.000</b>	<b>30.000.000</b>	<b>35.000.000</b>	<b>0</b>	<b>35.000.000</b>	<b>0</b>	<b>0</b>
		540	30	011	Adquisición de Equipos de Oficina y Computación	5.000.000	30.000.000	35.000.000	0	35.000.000	0	0

*[Handwritten signature]*


  
 Municipalidad de Isla Pucu  
 Lic. Lucas D. Aquino A.  
 Tesorero

  
 Hugo A. Fleitas  
 Intendente Municipal  
 Isla Pucu

CÓDIGO					DESCRIPCIÓN	PRESUPUESTO INICIAL	MODIFICACIONES	PRESUPUESTO VIGENTE	TOTAL OBLIGADO	SALDO PRESUPUESTARIO	TOTAL PAGADO	OBLIGACIONES PENDIENTES DE PAGO
Grupo	Sub Grupo	Origen	F. F.	O. F.								
	570				<b>Activos Intangibles</b>	1.000.000	0	1.000.000	0	1.000.000	0	0
		570	30	011	Activos Intangibles	1.000.000	0	1.000.000	0	1.000.000	0	0
	580				<b>Estudio de Proyectos de Inversion</b>	100.000.000	0	100.000.000	22.500.000	77.500.000	22.500.000	0
		580	30	011	Estudio de Proyectos de Inversion	100.000.000	0	100.000.000	22.500.000	77.500.000	22.500.000	0
	590				<b>Otros Gastos de Inversiones y Reparac</b>	50.000.000	0	50.000.000	39.512.400	10.487.600	39.512.400	0
		590	30	011	Otros Gastos de inversiones y reparacion	50.000.000	0	50.000.000	39.512.400	10.487.600	39.512.400	0
800					<b>TRANSFERENCIAS</b>	200.000.000	0	200.000.000	130.967.600	69.032.400	130.967.600	0
	870				<b>Transferencias de Capital al Sector</b>	200.000.000	0	200.000.000	130.967.600	69.032.400	130.967.600	0
		870	30	011	Transferencias de Capital al Sector Privado	200.000.000	0	200.000.000	130.967.600	69.032.400	130.967.600	0
900					<b>OTROS GASTOS</b>	1.000.000	20.000.000	21.000.000	18.000.000	3.000.000	18.000.000	0
	980				<b>Deudas Pendientes Pago de Gastos de Capital de Ejercicios Anteriores</b>	1.000.000	20.000.000	21.000.000	18.000.000	3.000.000	18.000.000	0
		980	30	011	Deudas Pendientes de Pago de Capital de	1.000.000	20.000.000	21.000.000	18.000.000	3.000.000	18.000.000	0

*[Handwritten signature]*  
Lic. Miguel B. Díaz

  
Municipalidad de Isla Pucú  
Lic. Lucas D. Aquino A.  
ESCRIBANO

  
MUNICIPALIDAD DE ISLA PUCÚ  
INTENDENCIA

*[Handwritten signature]*  
Dr. Hugo A. Fleitas  
Intendente Municipal  
Isla Pucú

**>> MUNICIPALIDAD DE ISLA PUCU <<**

**EJECUCIÓN PRESUPUESTARIA PRIMER CUATRIMESTRE DEL 2017**

**CONSOLIDADO DE TIPO DE PRESUPUESTO 2 Ley 4758 FONACIDE**

**CLASIFICACION POR OBJETO DEL GASTO**

CÓDIGO					DESCRIPCIÓN	PRESUPUESTO INICIAL	MODIFICACIONES	TOTAL OBLIGADO	SALDO PRESUPUESTARIO	TOTAL PAGADO	OBLIGACIONES PENDIENTES DE PAGO
Grupo	Sub Grupo	Origen	F. F.	O. F.							
					<b>TOTAL DE GASTOS</b>	650.575.926	685.217.508	289.142.460	1.046.650.974	289.142.460	0
					<b>GASTOS CORRIENTES</b>	195.172.778	205.565.252	0	400.738.030	0	0
800					<b>TRANSFERENCIAS</b>	195.172.778	205.565.252	0	400.738.030	0	0
	840				<b>Transferencias Corrientes al Sector</b>	195.172.778	205.565.252	0	400.738.030	0	0
	848	001	30	003	Nutricional en las Escuelas Publicas	195.172.778	205.565.252	0	400.738.030	0	0
					<b>GASTOS DE CAPITAL</b>	455.403.148	479.652.256	289.142.460	645.912.944	289.142.460	0
500					<b>INVERSIÓN FÍSICA</b>	453.403.148	469.652.256	284.258.400	638.797.004	284.258.400	0
	520				<b>Construcciones</b>	450.403.148	469.652.256	284.258.400	635.797.004	284.258.400	0
		520	30	003	Construcciones	450.403.148	469.652.256	284.258.400	635.797.004	284.258.400	0
	530				<b>Adquisición de Maquinarias, equipos y herramientas mayores</b>	1.000.000	0	0	1.000.000	0	0
		530	30	003	Adquisición de Maquinarias, equipos y herramientas mayores	1.000.000	0	0	1.000.000	0	0
	540				<b>Adquisición de Equipos de Oficina y Computación</b>	1.000.000	0	0	1.000.000	0	0
		540	30	003	Adquisición de Equipos de Oficina y Computación	1.000.000	0	0	1.000.000	0	0
	590				<b>Otros Gastos de Inversiones y Reparación</b>	1.000.000	0	0	1.000.000	0	0
		590	30	003	Otros Gastos de inversiones y reparación	1.000.000	0	0	1.000.000	0	0
800					<b>TRANSFERENCIAS</b>	0	0	0	0	0	0
	870				<b>Transferencias de Capital al Sector Privado</b>	0	0	0	0	0	0
		870	30	003	Privado	0	0	0	0	0	0
900					<b>OTROS GASTOS</b>	2.000.000	10.000.000	4.884.060	7.115.940	4.884.060	0
	980				<b>Deudas Pendientes Pago de Gastos de Capital de Ejercicios Anteriores</b>	2.000.000	10.000.000	4.884.060	7.115.940	4.884.060	0
		980	30	011	Deudas Pendientes de Pago de Capital	2.000.000	10.000.000	4.884.060	7.115.940	4.884.060	0

*[Handwritten Signature]*  
Cec. Miguel Ruy Díaz

  
 Municipalidad de Isla Pucú  
 Lic. Lucas D. Aquino A.  
 Tesorero

  
 MUNICIPALIDAD DE ISLA PUCU  
 INTENDENCIA

*[Handwritten Signature]*  
 Dr. Hugo A. Fleitas  
 Intendente Municipal  
 Isla Pucú

**Municipalidad de Isla Pucu**  
**ESTADO DE RESULTADO**  
 Ejercicio Fiscal al 30/04/2017

CODIGO	DENOMINACION DE LA CUENTA	GESTION ECONOMICA	
		GASTOS	INGRESOS
3.0.0.00.00.00.000	<b>EGRESOS DE GESTION</b>	1.333.372.840	
3.2.0.00.00.00.000	<b>GASTOS DE OPERACIÓN</b>	912.847.574	
3.2.1.00.00.00.000	<b>GASTOS DE ADMINISTRACION</b>	912.847.574	
3.2.1.01.00.00.000	<b>Servicios Personales</b>	174.217.498	
3.2.1.01.01.00.000	Gastos de Servicios Personales	174.217.498	
3.2.1.02.00.00.000	<b>SERVICIOS NO PERSONALES</b>	43.082.723	
3.2.1.02.01.00.000	Gastos de Servicios no Personales	43.082.723	
3.2.1.03.00.00.000	<b>BIENES DE CONSUMO E INSUMOS</b>	82.222.058	
3.2.1.03.01.00.000	Gastos de Bienes de Consumo e Insumos	82.222.058	
3.2.1.04.00.00.000	<b>TRANSFERENCIAS</b>	177.369.117	
3.2.1.04.02.00.000	Otros Gastos por Transferencias	177.369.117	
3.2.1.06.00.00.000	<b>GASTOS POR ESTUDIOS DE INVERSION</b>	22.500.000	
3.2.1.06.01.00.000	Gastos por estudios de Inversion	22.500.000	
3.2.1.07.00.00.000	<b>GASTOS POR OBRAS DE USO PUBLICO</b>	335.029.726	
3.2.1.07.01.00.000	Gastos de Construccion de obras de Uso Publico	335.029.726	
3.2.1.13.00.00.000	<b>OTROS GASTOS</b>	78.426.452	
3.2.1.13.01.00.000	Otros Gastos	78.426.452	
3.3.0.00.00.00.000	<b>GASTOS EXTRAORDINARIOS</b>	420.525.266	
3.3.3.06.00.00.000	Regularizacion y Ajustes Presupuestarios	420.525.266	
3.3.3.01.00.00.000	Ajustes de Debitos	420.525.266	
5.0.0.00.00.00.000	<b>INGRESOS DE GESTION</b>		2.101.707.945
5.1.0.00.00.00.000	<b>INGRESOS CORRIENTES</b>		1.667.044.679
5.1.1.00.00.00.000	<b>INGRESOS TRIBUTARIOS</b>		130.089.195
5.1.1.01.00.00.000	<b>Impuestos Directos</b>		130.089.195
5.1.1.01.01.00.000	Impuestos Directos		130.089.195
5.1.3.00.00.00.000	<b>INGRESOS NO TRIBUTARIOS, REGALIAS Y TRANSFERENCIAS</b>		17.754.440
5.1.3.02.00.00.000	Tasa y derechos		17.754.440
5.1.3.02.01.00.000	Tasas y Derechos		17.754.440
5.1.3.04.00.00.000	<b>TRANSFERENCIAS CORRIENTES</b>		1.471.859.477
5.1.3.04.01.00.000	Transferencias Recibidas del Tesoro		1.471.859.477
5.1.3.06.00.00.000	<b>ARRENDAMIENTO DE INMUEBLES, TIERRAS, TERRENOS Y OTROS</b>		7.366.567
5.1.3.06.01.00.000	Arrendamiento de inmuebles, tierras, terrenos y otros		7.366.567
5.1.3.11.00.00.000	<b>OTROS INGRESOS</b>		5.890.000
5.1.3.11.00.00.000	Otros Ingresos		5.890.000
5.1.4.00.00.00.000	<b>VENTA DE BIENES Y SERVICIOS DE LA ADMINISTRACIÓN PÚBLICA</b>		34.085.000
5.1.4.01.00.00.000	<b>Venta de Bienes de la Administración Pública</b>		24.971.100
5.1.4.01.01.00.000	Ventas de Bienes del Ejercicio		24.971.100
5.1.4.02.00.00.000	<b>VENTA DE SERVICIOS</b>		9.113.900
5.1.4.02.01.00.000	Ventas de Servicios del ejercicio		9.113.900
5.3.0.00.00.00.000	<b>INGRESOS NO OPERATIVOS</b>		14.138.000
5.3.2.00.00.00.000	<b>OTROS INGRESOS NO OPERATIVOS</b>		14.138.000
5.3.2.03.00.00.000	Ingresos Varios		14.138.000
5.3.2.03.01.00.000	Ingresos Varios		14.138.000
5.6.0.00.00.00.000	<b>ACTUALIZACIONES</b>		420.525.266
5.6.1.00.00.00.000	<b>REGULARIZACION Y AJUSTES PRESUPUESTARIOS</b>		420.525.266
5.6.1.01.00.00.000	<b>Actualizacion del Credito</b>		420.525.266
5.6.1.01.15.00.000	Afectacion Presupuestaria del Saldo		420.525.266
	<b>SUB TOTALES</b>	1.333.372.840	2.101.707.945
	Resultado del ejercicio	788.335.105	
	<b>TOTAL</b>	2.101.707.945	2.101.707.945

*[Firma]*  
 Cco. Miguel Puyol

  
 Municipalidad de Isla Pucu  
 Lic. Lucas D. Aquino A.  
 Tesorero

  
 MUNICIPALIDAD DE ISLA PUCU  
 INTENDENCIA

*[Firma]*  
 Intendente Municipal  
 Isla Pucu

Municipalidad de Isla Pucu

**BALANCE GENERAL**

Ejercicio Fiscal al 30/04/2017

	DENOMINACIÓN DE LA CUENTA	ACTIVO	PASIVO
2.0.0.00.00.00.000	<b>ACTIVO</b>	<b>3.269.632.190</b>	
2.1.0.00.00.00.000	<b>ACTIVO CORRIENTE</b>	<b>1.074.233.901</b>	
2.1.1.00.00.00.000	<b>DISPONIBILIDADES</b>	<b>1.074.233.901</b>	
2.1.1.01.00.00.000	<b>CAJA</b>	<b>14.664.881</b>	
2.1.1.01.01.00.000	Fondo fijo	1.403.119	
2.1.1.01.02.00.000	Recaudaciones a Depositar	13.261.762	
2.1.1.04.00.00.000	<b>BANCOS</b>	<b>1.059.569.020</b>	
2.1.1.04.01.00.000	Banco Nacional de Fomento Cta. Cte. 1305958 Genuinos	4.725.797	
2.1.1.04.02.00.000	Banco Nacional de Fomento Cta. Cte. 1307912 Royalties	452.541.915	
2.1.1.04.03.00.000	Banco Nacional de Fomento Cta. Cte. 1310031 Fondo de Capitalidad	26.225.509	
2.1.1.04.04.00.000	Banco Nacional de Fomento Cta. Cte. 1310213 Fonacide	576.075.799	
2.3.0.00.00.00.000	<b>PERMANENTE</b>	<b>2.195.398.289</b>	
2.3.2.00.00.00.000	<b>ACTIVO FIJO</b>	<b>2.195.398.289</b>	
2.3.2.01.00.00.000	Activos de Uso Institucional	3.025.949.584	
2.3.2.06.00.00.000	Depreciacion Acumulada	-830.551.295	
4.0.0.00.00.00.000	<b>PASIVO</b>		<b>500.293.600</b>
4.1.0.00.00.00.000	<b>PASIVO CORRIENTE</b>		<b>500.293.600</b>
4.1.7.00.00.00.000	<b>OBLIGACIONES PRESUPUESTARIAS</b>		<b>500.293.600</b>
4.1.7.01.00.00.000	Servicios de la Deuda Publica		500.293.600
8.0.0.00.00.00.000	<b>PATRIMONIO NETO</b>		<b>2.001.003.485</b>
8.1.0.00.00.00.000	<b>CAPITAL</b>		<b>1.357.277.406</b>
8.1.1.00.00.00.000	<b>CAPITAL SUSCRITO</b>		<b>1.357.277.406</b>
8.1.1.01.00.00.000	Patrimonio de la Administracion Municipal		1.357.277.406
8.2.0.00.00.00.000	<b>RESERVAS</b>		<b>400.059.587</b>
8.2.2.00.00.00.000	<b>REVALUACION DE ACTIVOS</b>		<b>400.059.587</b>
8.2.2.01.00.00.000	Revaluacion de Activos		400.059.587
8.4.0.00.00.00.000	<b>RESULTADOS</b>		<b>243.666.492</b>
8.4.1.00.00.00.000	<b>RESULTADO DE EJERCICIOS ANTERIORES</b>		<b>243.666.492</b>
8.4.1.01.00.00.000	Resultado de Ejercicios anteriores		243.666.492
	<b>SUB TOTAL</b>	<b>3.269.632.190</b>	<b>2.501.297.085</b>
	Resultado del ejercicio		768.335.105
	<b>TOTAL</b>	<b>3.269.632.190</b>	<b>3.269.632.190</b>

*[Handwritten signature]*  
Lic. Lucas D. Aquino A.



*[Handwritten signature]*  
Dr. Hugo A. Fleitas  
Intendente Municipal  
Isla Pucu

Isla Pucu, 30 de abril de 2017.

NOTA ACLARATORIA

**POR ESTE MEDIO SE REALIZA LA ACLARACIÓN EN LOS ESTADOS FINANCIEROS AL PRIMER CUATRIMESTRE DEL AÑO 2017**


En la Ejecución Presupuestaria de Gastos en el rubro **530 30 011 Adquisición de Maquinarias, Equipos y Herramientas Mayores** se observan montos de guaraníes 116.899.850, estos importes no figuran en el Estado de Resultado por que pasa a formar parte del Activo de la Municipalidad, figura en el Balance General, ampliando el Activo de la Institución,

<b>ADQUISICION DE MAQUINARIAS, EQUIPOS Y HERRAMIENTAS MAYORES</b>	<b>116.899.850</b>
---	--------------------

En la Ejecución Presupuestaria de Gastos en el rubro **540 30 011 Adquisición de Equipos de oficina y Computación** se observan montos de guaraníes 1.372.000, estos importes no figuran en el Estado de Resultado por que pasa a formar parte del Activo de la Municipalidad, figura en el Balance General, ampliando el Activo de la Institución.

<b>ADQUISICION DE EQUIPOS DE OFICINA Y COMPUTACION</b>	<b>1.372.000</b>
--	------------------

ATENTAMENTE.

  
C.C. Miguel Paz



  
Dr. Hugo A. Rietas  
Intendente Municipal  
Isla Pucú

