


INFORME DE RESULTADOS DE GESTIÓN DE RECURSOS ESPECÍFICOS DE GOBIERNOS MUNICIPALES

Ejercicio Fiscal:	2017
Cuatrimestre:	Cuarto Trimestre
Departamento:	Alto Paraná
Municipalidad:	Hernandarias
Eje Estratégico Vinculado:	Plan de Desarrollo Municipal 2017 - 2018

Recursos de Royalties y Compensaciones	Producto	Indicador *	Concepto / Código				Presupuesto Inicial	Presupuesto Vigente	Ejecución Financiera					Ejecución Productiva											
			Tipo de Presp.	FF	OF	OG			1° Cuatrimestre	2° Cuatrimestre	3° Cuatrimestre	Acumulado Anual	% Anual	Línea de base			Meta			Avance			% Anual	Medios de Verificación *	Observaciones
														Descripción	Registro	Unidad de Medida	Inicial	Vigente	1° Cuatrimestre	2° Cuatrimestre	3° Cuatrimestre	Acumulado Anual			
FONACIDE	Almuerzo Escolar	1532 alumnos de la Educación Inicial y Educación Escolar Básica del 1° y 2° que reciben almuerzo escolar en el año / 1532 alumnos que reciben almuerzo para el año 2017	3	30	3	848	2,209,326,065	2,665,654,968	0	253,440,000	1,429,176,000	1,682,616,000	63	1532	Alumnos	1,532	1,532	0	1,532	1,532	100	Lista de Alumnos Matriculados, Planilla de Recepción de Almuerzo Escolar Factura.	La sanción de la Ordenanza 2017 amplió los créditos para la provisión de almuerzo escolar. Escuelas Beneficiarias: Esc. B. N° 6198 San Ignacio, Esc. B. N° 6669 Santa Clara, Esc. B. N° 7144 Amor y Paz, Esc. B. N° 7887 Virgen de Guaymas, Esc. B. N° 1521 Arnoldo Janssen, Esc. B. N° 3999 Santa Barbara, Esc. B. N° Ramon J. Gonzalez, Esc. B. N° 6488 Ntra. Sra. de Praga, Esc. B. N° 7114 San Miguel, Esc. B. N° 7844 Independiente, Esc. B. N° 7879 San Expedito, Esc. B. 14692. La diferencia relativa entre la ejecución financiera y el avance en la producción ejecutada se debe a que la provisión del almuerzo se ha realizado en el segundo semestre del ejercicio.		
	Construcciones	30 Aulas construidas en el año 2017 / 30 Aulas planificadas para construir en el año 2017	3	30	3	520	3,305,279,216	3,106,279,216	393,311,938	159,859,725	863,371,734	1,416,543,397	46	30	Aulas	30	30	5	1	14	20	67	Certificado de recepción de obra e informe de avance, contrato y Factura.	La sanción de la Ordenanza 2017 amplió los créditos para la construcción de Salones. Escuelas Beneficiarias: Esc. N° 5311 Santo Domingo de Guzman, Esc. N° 7879 San Expedito, Esc. N° 3911 Dña. Concepción, Esc. N° 6198 San Ignacio, Esc. N° 7144 Amor y Paz, Colegio Nacional Torreyes y Colegio Nacional San Ramon. La diferencia entre la ejecución financiera y la ejecución productiva se debe a que mejores precios en las ofertas han permitido mayores avances que las previstas inicialmente.	
	Construcciones	9 Aulas reparadas en el año / 13 reparaciones de Aulas Planificadas en el año 2017.	3	30	3	520	638,167,000	1,038,167,000	166,557,900	0	669,567,451	836,125,351	81	13	Aulas	13	13	4	0	5	9	69	Certificado de recepción de obra e informe de avance, contrato y Factura.	La sanción de la Ordenanza 2017 amplió los créditos para la construcción de Salones. Escuelas Beneficiarias: Esc. N° 3911 Dña. Concepción, Esc. N° 2417 San Antonio, Esc. N° 1518 3916 San Isidro Labrador, Esc. N° 1518 Inmaculada Concepción de María, Esc. N° 3170 María Auxiliadora, Esc. N° 855 San Antonio de Padua, Esc. N° 2411 Mtra. Francisca Solano López. La diferencia entre la ejecución financiera y la ejecución productiva se debe a que las intervenciones en las infraestructuras no son homogéneas.	
Construcciones	2 Tinglado construido en el año / 2 Tinglado Planificadas en el año 2017.	3	30	3	520	154,786,300	454,786,300	154,786,300	0	268,646,300	423,432,600	93	2	Obras	1	2	1	0	2	2	100	Certificado de recepción de obra e informe de avance, contrato y Factura.	La sanción de la Ordenanza 2017 amplió los créditos para la construcción de tinglados. Escuelas Beneficiarias: Esc. N° 4029 Primer Gobernador, Esc. N° 3172 San Miguel.		



Juan Manuel Bernal F.
Lic. Juan Manuel Bernal F.
Contador



Liliana Logarano
Lic. Liliana Logarano
Directora de Adm. y Finanzas



Rubén A. Rojas F.
Lic. Rubén A. Rojas F.
Intendente Municipal
Hernandarias

FORME DE RESULTADOS DE GESTIÓN DE RECURSOS ESPECÍFICOS DE GOBIERNOS M

PALES


Ejercicio Fiscal:		2017																							
Cuatrimestre:		Cuarto Trimestre																							
Departamento:		Alto Paraná																							
Municipalidad:		Hernandarias																							
Eje Estratégico Vinculado:		Plan de Desarrollo Municipal 2017 - 2018																							
Recursos de Royalties y Compensaciones	Producto	Indicador *	Concepto / Código				Presupuesto Inicial	Presupuesto Vigente	Ejecución Financiera					Ejecución Productiva											
			Tipo de Presp.	FF	OF	OG			1º Cuatrimestre	2º Cuatrimestre	3º Cuatrimestre	Acumulado Anual	% Anual	Línea de base			Meta		Avance			% Anual	Medios de Verificación *	Observaciones	
														Descripción	Registro	Unidad de Medida	Inicial	Vigente	1º Cuatrimestre	2º Cuatrimestre	3º Cuatrimestre				Acumulado Anual
		13 Sanitarios construidos en el año / 13 Sanitarios a ser construidos en el año en el año 2017	3	30	3	520	590,000,000	890,000,000	142,307,642	50,958,000	481,063,813	674,329,455	84	13 Sanitarios a ser construidos en centros educativos, según Planificación Municipal 2017	13	Sanitarios	3	13	3	1	9	13	100	Certificado de recepción de obra e informe de avance, contrato y Factura.	La sanción de la Ordenanza 5017 amplió los créditos para la construcción de Sanitarios. La diferencia relativa entre el avance financiero y productivo se debe a mejores ofertas adjudicadas en el marco de la ley Nº 2051.
		0 Aulas construidas en el año 2017 / 2 Aulas planificadas para construir en el año 2017	3	30	3	520	0	264,767,440	0	0	0	0	0	Construcciones de 10 aulas, según Planificación Municipal 2017	10	Aulas	10	10	0	0	0	0	0	Certificado de recepción de obra e informe de avance, contrato y Factura.	La sanción de la Ordenanza 5017 amplió los créditos para la construcción de aulas. Por los plazos procesales de la Ley Nº 2051 de Construcciones Públicas, no se ha podido realizar el proyecto en el presente ejercicio.
	Equipamiento en las Instituciones Públicas	0 Pupitres pedagógicos entregados en el año 2017 / 2337 Pupitres planificados a entregar en el año 2017	3	30	3	540	500,000,000	500,000,000	0	482,590,500	0	482,590,500	97	2.337 Pupitres a ser entregados en centros educativos, según Planificación Municipal 2017	2,337	Unidades	2,337	2,337	0	2,337	0	2,337	100	Certificado de recepción, contrato por llamado y Factura.	Escuelas Beneficidas: Esc. B. Nº 2417 San Antonio, Esc. B. 1295 Virgen del Rosario, Col. Nue. Dos Augusto R. Basco, Esc. B. Nº 2411 Most. Francisco S. López, Esc. B. Nº 3175 Virgen del P. Socorro, Esc. B. Nº 1519 Felipe Vey Ladronne, Esc. B. Nº 1191 Santa María, Esc. B. 855 San Antonio de Padua, Esc. B. Nº 1518 Inmaculada C. de María, Esc. B. Nº 1897 María Auxiliadora, Esc. B. 3171 San Ramon, Esc. B. Nº 4021 San Pedro, Esc. B. Nº 3170 Miras Auxiliadora, Esc. B. Nº 729 San Francisco de Asis, Col. Nue. Nueva Fortuna, Esc. B. Nº 3501 Virgen María Auxiliadora, Esc. B. Nº 1908 San Miguel, Col. Santa Domingo de Guzman, Esc. B. Nº 4020 Primer Gobernador, Esc. B. Nº 3911 Divina Misericordia.
	Deudas Pendientes de Pago - Gastos de Capital	1 Deuda pagada por Construcciones de obras en 2017 / 1 Deudas por Obras realizadas en ejercicios anteriores, a ser canceladas en el ejercicio 2017	3	30	3	980	55,861,637	55,861,637	55,861,637	0	0	55,861,637	100	1 Deudas a ser pagadas por Obras realizadas en ejercicios anteriores, canceladas en el ejercicio 2017	1	Deuda	1	1	1	0	0	1	100	Certificado de recepción, contrato por llamado y Factura.	

OBSERVACIÓN:


La Municipalidad declara bajo Fe de Juramento que los datos consignados en el formulario son correctos y han sido confeccionados sin omitir dato alguno que deba contener, siendo fiel expresión de la verdad.



Juan Manuel Bernal F.
Lic. Juan Manuel Bernal F.
 Contador



Leticia Lozano
Lic. Leticia Lozano
 Directora de Adm. y Finanzas



Rubén A. Rojas F.
Lic. Rubén A. Rojas F.
 Intendente Municipal
 Hernandarias