

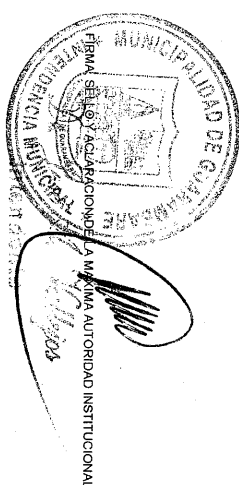
EJECUCION PRESUPUESTARIA DE RECURSOS ROYALTIES  
DEL 01/01/2019 AL 31/12/2019

NIVEL: 30 ENTIDAD: 174 - MUNICIPALIDAD DE GUARAMBARÉ

GRUPO	SUB. GRUPO	ORIGEN	DETALLE	F.F.	F.O.	DESCRIPCION	PRESUPUESTO INICIAL	MODIFICADO	PRESUPUESTO VIGENTE	DEVENGADO	RECAUDADO	% EJECUCION
100						INGRESOS CORRIENTES	467.655.140	374.251.942	841.907.082	604.089.027	604.089.027	72
	150					TRANSFERENCIAS CORRIENTES	467.655.140	374.251.942	841.907.082	604.089.027	604.089.027	72
		153	70	30	11	APORTES DEL GOB. CENTRAL CON ROYALTIES Y COMPENSACIONES	467.655.140	374.251.942	841.907.082	604.089.027	604.089.027	72
	200					INGRESOS DE CAPITAL	1.870.620.560	1.497.007.770	3.367.628.330	2.416.356.098	2.416.356.098	72
		220	70	30	11	TRANSFERENCIAS DE CAPITAL	1.870.620.560	1.497.007.770	3.367.628.330	2.416.356.098	2.416.356.098	72
		223	70	30	11	APORTES DEL GOBIERNO CENTRAL CON ROYALTIES	1.870.620.560	1.497.007.770	3.367.628.330	2.416.356.098	2.416.356.098	72
	300					RECURSOS DE FINANCIAMIENTO	0	2.254.166.128	2.254.166.128	2.254.166.128	2.254.166.128	100
		340	21	30	11	SALDO INICIAL DE CAJA	0	2.254.166.128	2.254.166.128	2.254.166.128	2.254.166.128	100
						RECURSOS CON AFECTACION ESPECIFICA - ROYALTIES	0	2.254.166.128	2.254.166.128	2.254.166.128	2.254.166.128	100
						TOTAL GENERAL:	2.338.275.700	4.126.425.840	6.463.701.540	5.274.611.253	5.274.611.253	82

FIRMA, SELLO Y ACRONO DE FIRMA DEL CONTADOR

Lic. MEDARDO BOGADO GONZALEZ  
C.I. 1026790 5




**EJECUCION PRESUPUESTARIA POR OBJETO DE GASTO ROYALTIES**  
**DEL 01/01/2019 AL 31/12/2019**


NIVEL: 30 ENTIDAD: 174 - MUNICIPALIDAD DE GUARAMBARÉ

OBJ. DEL GASTO	F.F.	OF.	DPT.	DESCRIPCION	PRESUPUESTO INICIAL	MODIFICADO	PRESUPUESTO VIGENTE	OBLIGADO	SALDO PRESUPUESTADO	PAGADO	OBLIG. PEND. DE PAGO
100	30			SERVICIOS PERSONALES	300.000.000	200.000.000	500.000.000	496.021.618	3.978.382	496.021.618	0
140	30	11	11	PERSONAL CONTRATADO	300.000.000	200.000.000	500.000.000	496.021.618	3.978.382	496.021.618	0
144	30	11	11	JORNALES	250.000.000	150.000.000	400.000.000	396.514.869	3.485.131	396.514.869	0
145	30	11	11	HONORARIOS PROFESIONALES	50.000.000	50.000.000	100.000.000	99.506.749	493.251	99.506.749	0
200	30			SERVICIOS NO PERSONALES	67.655.140	345.321.119	412.976.259	5.160.000	407.816.259	5.160.000	0
240	30			GASTOS POR SERVICIOS DE ASEO, MANTENIMIENTO Y REPARACIONES	50.000.000	195.321.119	245.321.119	5.160.000	240.161.119	5.160.000	0
240	30	11	11	GASTOS POR SERVICIOS DE ASEO, MANTENIMIENTO Y REPARACIONES	50.000.000	195.321.119	245.321.119	5.160.000	240.161.119	5.160.000	0
260	30			SERVICIOS TÉCNICOS Y PROFESIONALES	17.655.140	150.000.000	167.655.140	0	167.655.140	0	0
260	30	11	11	SERVICIOS TÉCNICOS Y PROFESIONALES	17.655.140	150.000.000	167.655.140	0	167.655.140	0	0
300	30			BIENES DE CONSUMO E INSUMOS	100.000.000	304.418.184	404.418.184	27.665.000	376.753.184	27.665.000	0
300	30	11	11	BIENES DE CONSUMO E INSUMOS	100.000.000	304.418.184	404.418.184	27.665.000	376.753.184	27.665.000	0
360	30			COMBUSTIBLES Y LUBRICANTES	100.000.000	304.418.184	404.418.184	27.665.000	376.753.184	27.665.000	0
360	30	11	11	COMBUSTIBLES Y LUBRICANTES	100.000.000	304.418.184	404.418.184	27.665.000	376.753.184	27.665.000	0
500	30			INVERSION FISICA	1.870.620.560	3.275.686.537	5.146.307.097	3.515.694.234	1.630.612.863	3.515.694.234	0
500	30	11	11	INVERSION FISICA	1.870.620.560	3.275.686.537	5.146.307.097	3.515.694.234	1.630.612.863	3.515.694.234	0
520	30			CONSTRUCCIONES	1.220.620.560	3.275.686.537	4.496.307.097	3.260.388.186	1.235.918.911	3.260.388.186	0
520	30	11	11	CONSTRUCCIONES	1.220.620.560	3.275.686.537	4.496.307.097	3.260.388.186	1.235.918.911	3.260.388.186	0
530	30			ADQUISICIONES DE MAQUINARIAS, EQUIPOS Y HERRAMIENTAS EN	300.000.000	0	300.000.000	142.403.800	157.596.200	142.403.800	0
530	30	11	11	ADQUISICIONES DE MAQUINARIAS, EQUIPOS Y HERRAMIENTAS EN	300.000.000	0	300.000.000	142.403.800	157.596.200	142.403.800	0
540	30			ADQUISICIONES DE EQUIPOS DE OFICINA Y COMPUTACION	150.000.000	0	150.000.000	112.902.248	37.097.752	112.902.248	0
540	30	11	11	ADQUISICIONES DE EQUIPOS DE OFICINA Y COMPUTACION	150.000.000	0	150.000.000	112.902.248	37.097.752	112.902.248	0
580	30			ESTUDIOS Y PROYECTOS DE INVERSION	100.000.000	0	100.000.000	0	100.000.000	0	0
580	30	11	11	ESTUDIOS Y PROYECTOS DE INVERSION	100.000.000	0	100.000.000	0	100.000.000	0	0
590	30			OTROS GASTOS DE INVERSION Y REPARAC. MAYORES	100.000.000	0	100.000.000	0	100.000.000	0	0
590	30	11	11	OTROS GASTOS DE INVERSION Y REPARAC. MAYORES	100.000.000	0	100.000.000	0	100.000.000	0	0
<b>TOTAL GENERAL:</b>					<b>2.338.275.700</b>	<b>4.125.425.840</b>	<b>6.463.701.540</b>	<b>4.044.540.852</b>	<b>2.419.160.688</b>	<b>4.044.540.852</b>	<b>0</b>

FIRMA SELLO Y ACRÉDITACION DE FIRMA DEL CONTADOR



**Lic. MEDARDO BOGADO GONZALEZ**  
Contador - RUC. 1026790 5



FIRMA SELLO Y ACRÉDITACION DE LA MÁXIMA AUTORIDAD INSTITUCIONAL



EJECUCION PRESUPUESTARIA DE RECURSOS FONACIDE


DEL 01/01/2019 AL 31/12/2019

NIVEL: 30 ENTIDAD: 174 - MUNICIPALIDAD DE GUARAMABARÉ

GRUPO	SUB. GRUPO	ORIGEN	DETALLE	F. I.	F. Q.	DESCRIPCION	PRESUPUESTO INICIAL	MODIFICADO	PRESUPUESTO VIGENTE	DEVENGADO	RECAUDADO	% EJECUCION
100						INGRESOS CORRIENTES	366.739.150	0	366.739.150	313.219.770	313.219.770	86
	150					TRANSFERENCIAS CORRIENTES	366.739.150	0	366.739.150	313.219.770	313.219.770	86
		153	70	30	3	APORTES DEL GOB. CENTRAL CON ROYALTIES Y COMPENSACIONES	366.739.150	0	366.739.150	313.219.770	313.219.770	86
	200					INGRESOS DE CAPITAL	863.391.350	0	863.391.350	730.846.134	730.846.134	86
		220				TRANSFERENCIAS DE CAPITAL	863.391.350	0	863.391.350	730.846.134	730.846.134	86
		223	70	30	3	APORTES DEL GOBIERNO CENTRAL CON ROYALTIES	863.391.350	0	863.391.350	730.846.134	730.846.134	86
	300					RECURSOS DE FINANCIAMIENTO	0	625.795.315	625.795.315	625.795.315	625.795.315	100
		340				SALDO INICIAL DE CAJA	0	625.795.315	625.795.315	625.795.315	625.795.315	100
		343	21	30	3	RECURSOS CON AFECTACION ESPECIFICA - ROYALTIES	0	625.795.315	625.795.315	625.795.315	625.795.315	100
TOTAL GENERAL:							1.219.130.500	625.795.315	1.844.925.815	1.669.861.219	1.669.861.219	91

FIRMA, SELLO Y ACLARACION DE FIRMA DEL CONTRATADOR

Lt. MEDARDO BOGADO GONZALEZ  
Contratador - R.U.C. 1026790 5



FIRMA, SELLO Y ACLARACION DE FIRMA DE LA UNICA AUTORIDAD INSTITUCIONAL

*[Signature]*

EJECUCION PRESUPUESTARIA POR OBJETO DE GASTO FONACIDE

DEL 01/01/2019 AL 31/12/2019

NIVEL: 30 ENTIDAD: 174 - MUNICIPALIDAD DE GUARAMBARE

OBJ. DEL GASTO	F.F.	O.F.	DPT.	DESCRIPCION	PRESUPUESTO INICIAL	MODIFICADO	PRESUPUESTO VIGENTE	OBLIGADO	SALDO PRESUPUESTADO	PAGADO	OBLIG. PEND. DE PAGO
500	30			INVERSION FISICA	853.391.350	486.595.996	1.339.987.346	379.479.952	960.507.394	379.479.952	0
520	30			CONSTRUCCIONES	753.391.350	486.595.996	1.239.987.346	293.764.952	946.222.394	293.764.952	0
520	30	3	11	CONSTRUCCIONES	753.391.350	486.595.996	1.239.987.346	293.764.952	946.222.394	293.764.952	0
540	30			ADQUISICIONES DE EQUIPOS DE OFICINA Y COMPUTACION	100.000.000	0	100.000.000	85.715.000	14.285.000	85.715.000	0
540	30	3	11	ADQUISICIONES DE EQUIPOS DE OFICINA Y COMPUTACION	100.000.000	0	100.000.000	85.715.000	14.285.000	85.715.000	0
800	30			TRANSFERENCIAS	365.739.150	139.199.319	504.938.469	338.956.080	165.982.389	338.956.080	0
800	30	3	11	TRANSFERENCIAS CORRIENTES AL SECTOR PRIVADO	365.739.150	139.199.319	504.938.469	338.956.080	165.982.389	338.956.080	0
840	30			TRANSFERENCIAS PARA ALIMENTACION ESCOLAR	365.739.150	139.199.319	504.938.469	338.956.080	165.982.389	338.956.080	0
840	30	3	11	TRANSFERENCIAS PARA ALIMENTACION ESCOLAR	365.739.150	139.199.319	504.938.469	338.956.080	165.982.389	338.956.080	0
TOTAL GENERAL:					1.219.130.500	625.795.315	1.844.925.815	718.436.032	1.126.489.783	718.436.032	0

FIRMA, SELLO Y ACLARACION DE FIRMA DEL CONTADOR

LIC. MEDARDO BOGADO GONZALEZ  
R.C. 1026790 5

