


EJECUCION PRESUPUESTARIA DE RECURSOS ROYALTIES  
DEL 01/01/2019 AL 31/08/2019

NIVEL: 30 ENTIDAD: 174 - MUNICIPALIDAD DE GUARAMBARÉ

GRUPO	SUB. GRUPO	ORIGEN	DETALLE	F.F.	O.F.	DESCRIPCION	PRESUPUESTO INICIAL	MODIFICADO	PRESUPUESTO VIGENTE	DEVENGADO	RECAUDADO	% EJECUCION
100						INGRESOS CORRIENTES	467.655.140	374.251.942	841.907.082	566.764.944	566.764.944	67
	150					TRANSFERENCIAS CORRIENTES	467.655.140	374.251.942	841.907.082	566.764.944	566.764.944	67
		153	70	30	11	APORTES DEL GOB. CENTRAL CON ROYALTIES Y COMPENSACIONES	467.655.140	374.251.942	841.907.082	566.764.944	566.764.944	67
	200					INGRESOS DE CAPITAL	1.870.820.560	1.497.007.770	3.367.628.330	2.267.059.766	2.267.059.766	67
		220				TRANSFERENCIAS DE CAPITAL	1.870.820.560	1.497.007.770	3.367.628.330	2.267.059.766	2.267.059.766	67
		223	70	30	11	APORTES DEL GOBIERNO CENTRAL CON ROYALTIES	1.870.820.560	1.497.007.770	3.367.628.330	2.267.059.766	2.267.059.766	67
	300					RECURSOS DE FINANCIAMIENTO	0	2.254.166.128	2.254.166.128	2.254.166.128	2.254.166.128	100
		340				SALDO INICIAL DE CAJA	0	2.254.166.128	2.254.166.128	2.254.166.128	2.254.166.128	100
		343	21	30	11	RECURSOS CON AFECTACION ESPECIFICA - ROYALTIES	0	2.254.166.128	2.254.166.128	2.254.166.128	2.254.166.128	100
<b>TOTAL GENERAL:</b>							<b>2.338.275.700</b>	<b>4.125.425.840</b>	<b>6.463.701.540</b>	<b>5.087.990.838</b>	<b>5.087.990.838</b>	<b>78</b>

FIRMA, SELLO Y ACLARACION DE FIRMA DEL CONTADOR  
  
**Lda. MEDARDO BOGADO GONZALEZ**  
 Contador - RUC: 1026790 5



FIRMA, SELLO Y ACLARACION DE LA MAXIMA AUTORIDAD INSTITUCIONAL  
  
**Intendente**

**EJECUCION PRESUPUESTARIA POR OBJETO DE GASTO ROYALTIES**  
**DEL 01/01/2019 AL 31/08/2019**

NIVEL: 30 ENTIDAD: 174 - MUNICIPALIDAD DE GUARAMBARE

ORL. DEL GASTO	F.F.	O.F.	DPT.	DESCRIPCION	PRESUPUESTO INICIAL	MODIFICADO	PRESUPUESTO VIGENTE	OBLIGADO	SALDO PRESUPUESTADO	PAGADO	OBLIG. PEND. DE PAGO
100	30			SERVICIOS PERSONALES	300.000.000	200.000.000	500.000.000	239.919.950	260.080.050	239.919.950	0
140	30			PERSONAL CONTRATADO	300.000.000	200.000.000	400.000.000	239.919.950	260.080.050	239.919.950	0
144	30	11	11	JONRALES	250.000.000	150.000.000	400.000.000	216.168.190	183.831.810	216.168.190	0
145	30	11	11	HONORARIOS PROFESIONALES	50.000.000	50.000.000	100.000.000	23.751.760	76.248.240	23.751.760	0
200	30			SERVICIOS NO PERSONALES	67.655.140	345.321.119	412.976.259	5.160.000	407.816.259	5.160.000	0
240	30			GASTOS POR SERVICIOS DE ASEO, MANTENIMIENTO Y REPARACIONES	50.000.000	195.321.119	245.321.119	5.160.000	240.161.119	5.160.000	0
240	30	11	11	GASTOS POR SERVICIOS DE ASEO, MANTENIMIENTO Y REPARACIONES	50.000.000	150.000.000	245.321.119	5.160.000	167.655.140	5.160.000	0
260	30			SERVICIOS TÉCNICOS Y PROFESIONALES	17.655.140	150.000.000	167.655.140	0	167.655.140	0	0
260	30	11	11	SERVICIOS TÉCNICOS Y PROFESIONALES	17.655.140	150.000.000	167.655.140	0	167.655.140	0	0
300	30			BIENES DE CONSUMO E INSUMOS	100.000.000	304.418.184	404.418.184	0	404.418.184	0	0
300	30	11	11	BIENES DE CONSUMO E INSUMOS	100.000.000	304.418.184	404.418.184	0	404.418.184	0	0
360	30			COMBUSTIBLES Y LUBRICANTES	100.000.000	304.418.184	404.418.184	0	404.418.184	0	0
360	30	11	11	COMBUSTIBLES Y LUBRICANTES	100.000.000	304.418.184	404.418.184	0	404.418.184	0	0
500	30			INVERSION FISICA	1.870.620.560	3.275.686.537	4.496.307.097	889.419.179	4.256.887.918	775.819.179	0
500	30	11	11	INVERSION FISICA	1.870.620.560	3.275.686.537	4.496.307.097	775.819.179	3.720.487.918	775.819.179	0
520	30			CONSTRUCCIONES	1.220.620.560	3.275.686.537	4.496.307.097	775.819.179	3.720.487.918	775.819.179	0
520	30	11	11	CONSTRUCCIONES	1.220.620.560	3.275.686.537	4.496.307.097	775.819.179	3.720.487.918	775.819.179	0
530	30			ADQUISICIONES DE MAQUINARIAS, EQUIPOS Y HERRAMIENTAS EN	300.000.000	0	300.000.000	113.600.000	186.400.000	113.600.000	0
530	30	11	11	ADQUISICIONES DE MAQUINARIAS, EQUIPOS Y HERRAMIENTAS EN	300.000.000	0	300.000.000	113.600.000	186.400.000	113.600.000	0
540	30			ADQUISICIONES DE EQUIPOS DE OFICINA Y COMPUTACION	150.000.000	0	150.000.000	0	150.000.000	0	0
540	30	11	11	ADQUISICIONES DE EQUIPOS DE OFICINA Y COMPUTACION	150.000.000	0	150.000.000	0	150.000.000	0	0
580	30			ESTUDIOS Y PROYECTOS DE INVERSION	100.000.000	0	100.000.000	0	100.000.000	0	0
580	30	11	11	ESTUDIOS Y PROYECTOS DE INVERSION	100.000.000	0	100.000.000	0	100.000.000	0	0
590	30			OTROS GASTOS DE INVERSION Y REPARAC. MAYORES	100.000.000	0	100.000.000	0	100.000.000	0	0
590	30	11	11	OTROS GASTOS DE INVERSION Y REPARAC. MAYORES	100.000.000	0	100.000.000	0	100.000.000	0	0
<b>TOTAL GENERAL:</b>					<b>2.338.275.700</b>	<b>4.125.425.840</b>	<b>6.463.701.540</b>	<b>1.134.499.129</b>	<b>5.329.202.411</b>	<b>1.134.499.129</b>	<b>0</b>

FIRMA, SELLO Y ACLARACION DE FIRMA DEL CONTADOR

**Lic. MEDARDO BOGADO GONZALEZ**  
Contador - RUC. 1026790 5




FIRMA, SELLO Y ACLARACION DE LA MÁXIMA AUTORIDAD INSTITUCIONAL

**Dr. José A. Nuñez**  
Intendente

EJECUCION PRESUPUESTARIA DE RECURSOS FONACIDE  
DEL 01/01/2019 AL 31/08/2019

NIVEL: 30 ENTIDAD: 174 - MUNICIPALIDAD DE GUARAMBARÉ

GRUPO	SUB. GRUPO	ORIGEN	DETALLE	F.F.	O.F.	DESCRIPCION	PRESUPUESTO INICIAL	MODIFICADO	PRESUPUESTO VIGENTE	DEVENGADO	RECAUDADO	% EJECUCION
100						INGRESOS CORRIENTES	365.739.150	0	365.739.150	281.621.399	281.621.399	77
	150					TRANSFERENCIAS CORRIENTES	365.739.150	0	365.739.150	281.621.399	281.621.399	77
		153	70	30	3	APORTES DEL GOB. CENTRAL CON ROYALTIES Y COMPENSACIONES	365.739.150	0	365.739.150	281.621.399	281.621.399	77
						INGRESOS DE CAPITAL	853.391.350	0	853.391.350	657.116.600	657.116.600	77
	200					TRANSFERENCIAS DE CAPITAL	853.391.350	0	853.391.350	657.116.600	657.116.600	77
		220	70	30	3	APORTES DEL GOBIERNO CENTRAL CON ROYALTIES	853.391.350	0	853.391.350	657.116.600	657.116.600	77
						RECURSOS DE FINANCIAMIENTO	0	625.795.315	625.795.315	625.795.315	625.795.315	100
	300					SALDO INICIAL DE CAJA	0	625.795.315	625.795.315	625.795.315	625.795.315	100
		340	21	30	3	RECURSOS CON AFECTACION ESPECIFICA - ROYALTIES	0	625.795.315	625.795.315	625.795.315	625.795.315	100
<b>TOTAL GENERAL:</b>							<b>1.219.130.500</b>	<b>625.795.315</b>	<b>1.844.925.815</b>	<b>1.564.593.314</b>	<b>1.564.593.314</b>	<b>85</b>

FIRMA, SELLO Y ACLARACION DE FIRMA DEL CONTADOR  
  
**Lic. MEDARDO BOGADO GONZALEZ**  
Contador, D.I.C. 406790 5




FIRMA, SELLO Y ACLARACION DE LA MÁXIMA AUTORIDAD INSTITUCIONAL  
  
**Sr. José de los Angeles**  
Intendente

**EJECUCION PRESUPUESTARIA POR OBJETO DE GASTO FONACIDE  
DEL 01/01/2019 AL 31/08/2019**

NIVEL: 30 ENTIDAD: 174 - MUNICIPALIDAD DE GUARAMBARE

ORJ. DEL GASTO	F.F.	O.F.	DPT.	DESCRIPCION	PRESUPUESTO INICIAL	MODIFICADO	PRESUPUESTO VIGENTE	OBLIGADO	SALDO PRESUPUESTADO	PAGADO	OBLIG. PEND. DE PAGO
500	30			INVERSION FISICA	853.391.350	486.595.996	1.339.987.346	316.647.951	1.023.339.395	316.647.951	0
520	30			CONSTRUCCIONES	753.391.350	486.595.996	1.239.987.346	230.932.951	1.009.054.395	230.932.951	0
520	30	3	11	CONSTRUCCIONES	753.391.350	486.595.996	1.239.987.346	230.932.951	1.009.054.395	230.932.951	0
540	30			ADQUISICIONES DE EQUIPOS DE OFICINA Y COMPUTACION	100.000.000	0	100.000.000	85.715.000	14.285.000	85.715.000	0
540	30	3	11	ADQUISICIONES DE EQUIPOS DE OFICINA Y COMPUTACION	100.000.000	0	100.000.000	85.715.000	14.285.000	85.715.000	0
800	30			TRANSFERENCIAS	365.739.150	139.199.319	504.938.469	20.250.000	484.688.469	20.250.000	0
800	30	3	11	TRANSFERENCIAS	365.739.150	139.199.319	504.938.469	20.250.000	484.688.469	20.250.000	0
840	30			TRANSFERENCIAS PARA ALIMENTACION ESCOLAR	365.739.150	139.199.319	504.938.469	20.250.000	484.688.469	20.250.000	0
840	30	3	11	TRANSFERENCIAS PARA ALIMENTACION ESCOLAR	365.739.150	139.199.319	504.938.469	20.250.000	484.688.469	20.250.000	0
<b>TOTAL GENERAL:</b>					<b>1.219.130.500</b>	<b>826.795.315</b>	<b>1.844.925.815</b>	<b>336.897.951</b>	<b>1.508.027.864</b>	<b>336.897.951</b>	<b>0</b>

FIRMA, SELLO Y ACLARACION DE FIRMA DEL CONTADOR



Lic. MEDARDO BOGADO GONZALEZ  
Contador - RUC. 1026790 5



FIRMA, SELLO Y ACLARACION DE LA MAXIMA AUTORIDAD INSTITUCIONAL



Sr. Jose A. Valdivia  
Intendente