


EJECUCION PRESUPUESTARIA DE RECURSOS FONACIDE


DEL 01/01/2019 AL 31/12/2019

NIVEL: 30 ENTIDAD: 236 - MUNICIPALIDAD DE GENERAL JOSE MARIA BRUGUEZ

GRUPO	SUB GRUPO	ORIGEN	DETALLE	FR	OF	DESCRIPCION	PRESUPUESTO INICIAL	MODIFICADO	PRESUPUESTO VIGENTE	DEVENGADO	RECAUDADO	% EJECUCION
100	150					INGRESOS CORRIENTES	186.370.161	0	186.370.161	173.163.272	173.163.272	93
						TRANSFERENCIAS CORRIENTES	186.370.161	0	186.370.161	173.163.272	173.163.272	93
200	153	70	30	3		APORTES DEL GOB. CENTRAL CON ROYALTIES Y COMPENSACIONES	186.370.161	0	186.370.161	173.163.272	173.163.272	93
						INGRESOS DE CAPITAL	434.863.709	0	434.863.709	404.047.637	404.047.637	93
	220					TRANSFERENCIAS DE CAPITAL	434.863.709	0	434.863.709	404.047.637	404.047.637	93
300	223	70	30	3		APORTES DEL GOBIERNO CENTRAL CON ROYALTIES	434.863.709	0	434.863.709	404.047.637	404.047.637	93
						RECURSOS DE FINANCIAMIENTO	0	535.835.826	535.835.826	525.835.826	525.835.826	98
	340					SALDO INICIAL DE CAJA	0	535.835.826	535.835.826	525.835.826	525.835.826	98
		343	21	30	3	RECURSOS CON AFECTACION ESPECIFICA - ROYALTIES	0	535.835.826	535.835.826	525.835.826	525.835.826	98
TOTAL GENERAL:							621.233.870	535.835.826	1.157.069.696	1.103.046.735	1.103.046.735	95



Lic. José R. Schinini
Asesor Contable




Señor
Dimitri Caballero
INTENDENTE
Distrito Gral. Bruguez

EJECUCION PRESUPUESTARIA POR OBJETO DE GASTO FONACIDE
DEL 01/01/2019 AL 31/12/2019


NIVEL: 30 ENTIDAD: 236 - MUNICIPALIDAD DE GENERAL JOSE MARIA BRUGUEZ

OBJ DEL GASTO	F.F.	O.F.	DPT.	DESCRIPCION	PRESUPUESTO INICIAL	MODIFICADO	PRESUPUESTO VIGENTE	OBLIGADO	SALDO PRESUPUESTADO	PAGADO	OBLIG. PEND. DE PAGO
500	30			INVERSION FISICA	434.863.709	404.549.789	839.413.498	0	839.413.498	0	0
520	30			CONSTRUCCIONES	434.863.709	404.549.789	839.413.498	0	839.413.498	0	0
520	30	3	15	CONSTRUCCIONES	434.863.709	404.549.789	839.413.498	0	839.413.498	0	0
800	30			TRANSFERENCIAS	186.370.161	131.286.037	317.656.198	73.631.080	244.025.118	73.631.080	0
840	30			TRANSFERENCIAS CORRIENTES AL SECTOR PRIVADO	186.370.161	131.286.037	317.656.198	73.631.080	244.025.118	73.631.080	0
848	30	3	15	TRANSFERENCIAS PARA ALIMENTACIÓN ESCOLAR	186.370.161	131.286.037	317.656.198	73.631.080	244.025.118	73.631.080	0
TOTAL GENERAL:					621.233.870	535.835.826	1.157.069.696	73.631.080	1.083.438.616	73.631.080	0



Y ACLARACION DE FIRMA DEL CONTADOR

Lic. José R. Schinini
Asesor Contable



ACION DE LA MÁXIMA AUTORIDAD INSTITUCIONAL

Imar Cabanellas Godoy
INTENDENTE
Distrito Gral. Bruguez