



Municipalidad de Edelira

Av. Padre Daniel Linch e/ Av. San José Obrero

EJECUCIÓN PRESUPUESTARIA DE RECURSOS CONSOLIDADOS (Anual)

(Del 01/01/2022 al 31/12/2022)

Nivel: IV

Entidad: 30-116 MUNICIPALIDAD DE EDELIRA

ANEXO B-C

Grupo	Sub Grupo	Origen	Detalle	F.F.	O.F.	Descripción	1 Presupuesto Inicial	2 Modificaciones	3 Presupuesto Vigente (3=1+2)	4 Total Devengado	5 Total Recaudado	6 % de Ejec
100						INGRESOS CORRIENTES	4.155.500.000	321.613.801	4.477.113.801	3.990.823.686	3.990.823.686	89
	110					INGRESOS TRIBUTARIOS	1.976.500.000	68.000.000	2.044.500.000	1.890.139.939	1.890.139.939	92
		112				Impuestos sobre la Propiedad	1.118.000.000	10.000.000	1.128.000.000	1.026.716.777	1.026.716.777	91
			001	30	001	Impuesto Inmobiliario	850.000.000	0	850.000.000	799.756.159	799.756.159	94
			003	30	001	Impuesto Adicional a los Baldíos	3.000.000	0	3.000.000	2.757.697	2.757.697	92
			004	30	001	Impuesto de Patente a los Rodados	160.000.000	0	160.000.000	153.852.298	153.852.298	96
			005	30	001	Impuesto a la Construcción	30.000.000	0	30.000.000	5.611.315	5.611.315	19
			006	30	001	Impuesto al Fraccionamiento de Tierra	15.000.000	10.000.000	25.000.000	35.721.442	35.721.442	143
			007	30	001	Impuesto a la Transferencia de Bienes Raíces	60.000.000	0	60.000.000	29.017.866	29.017.866	48
						Impuestos Internos sobre Bienes y Servicios	342.500.000	58.000.000	400.500.000	457.895.090	457.895.090	114
			006	30	001	Impuestos a los Espectáculos Públicos y a los Juegos de Entretenimiento y de Azar	1.000.000	20.000.000	21.000.000	45.225.866	45.225.866	215
			012	30	001	Impuesto de Patente a la Profesión, Comercio e Industria	280.000.000	33.000.000	313.000.000	353.721.990	353.721.990	113
			013	30	001	Impuesto a la Publicidad o Propaganda	26.000.000	5.000.000	31.000.000	36.495.584	36.495.584	118
			014	30	001	Impuesto a las Operaciones de Crédito	15.000.000	0	15.000.000	269.000	269.000	
			017	30	001	Impuesto al Registro de Marcas y Señales de Hacienda y Legalización de Documentos	2.000.000	0	2.000.000	80.000	80.000	4
			018	30	001	Impuesto en Papel Sellado y Estampillas Municipales	16.000.000	0	16.000.000	20.394.750	20.394.750	127
			019	30	001	Impuesto de Cementerios	500.000	0	500.000	10.000	10.000	2
			027	30	001	Impuesto al Faenamiento	2.000.000	0	2.000.000	1.674.900	1.674.900	84
						Otros Ingresos Tributarios	516.000.000	0	516.000.000	405.528.072	405.528.072	79
			003	30	001	Multas	35.000.000	0	35.000.000	26.047.267	26.047.267	74
			006	30	001	Contribución Especial Adicional al Impuesto Inmobiliario Art. 166 inc. A Ley 3966/10	101.000.000	0	101.000.000	68.546.673	68.546.673	68
			009	30	001	Contribución para conservación de caminos	380.000.000	0	380.000.000	298.006.999	298.006.999	100

Hoja 1 de 4


Edivio Ramón Ferrera Centurión
 Contador Público Nacional
 Ruc. 2.518.612-8


Lic. José Ariel Cabrera Brites
 Administración y Finanzas


Sr. Pedro E. Villagra
 INTENDENTE DE EDELIRA



Municipalidad de Edelira

Av. Padre Daniel Linch e/ Av. San José Obrero

EJECUCIÓN PRESUPUESTARIA DE RECURSOS CONSOLIDADOS (Anual)

(Del 01/01/2022 al 31/12/2022)

Nivel: IV

Entidad: 30-116 MUNICIPALIDAD DE EDELIRA

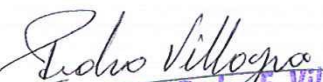
ANEXO B-(

Grupo	Sub Grupo	Origen	Detalle	F.F.	O.F.	Descripción	1 Presupuesto Inicial	2 Modificaciones	3 Presupuesto Vigente (3=1+2)	4 Total Devengado	5 Total Recaudado	6 % de Ejecu
	130					INGRESOS NO TRIBUTARIOS	319.000.000	16.500.000	335.500.000	330.080.918	330.080.918	98
		132				Tasas y Derechos	319.000.000	16.500.000	335.500.000	330.080.918	330.080.918	98
			021	30	001	Tasa por Servicios de Salubridad	15.000.000	0	15.000.000	16.591.915	16.591.915	111
			022	30	001	Tasa por Contratación e Inspección de Pesas y Medidas	24.000.000	3.000.000	27.000.000	29.734.693	29.734.693	110
			023	30	001	Tasa por Inspección de Instalaciones	17.000.000	0	17.000.000	23.278.919	23.278.919	137
			025	30	001	Tasa por Recolección de Basuras, Limpieza de Vías Públicas y de Cementerios	12.000.000	11.000.000	23.000.000	26.160.356	26.160.356	114
			026	30	001	Tasa por Tablada	6.000.000	0	6.000.000	30.000	30.000	1
			027	30	001	Tasa por Servicio de Prevención y Protección contra Riesgo de Incendios, Derrumbes y otros Accidentes Graves	70.000.000	0	70.000.000	57.803.496	57.803.496	83
			030	30	001	Tasa por Conservación de Parques, Jardines y Paseos Públicos	100.000.000	0	100.000.000	115.448.065	115.448.065	115
			033	30	001	Tasa por Servicio de Inspección de Autovehículos	75.000.000	0	75.000.000	60.138.474	60.138.474	80
	140					VENTA DE BIENES Y SERVICIOS DE LA ADMINISTRACION PUBLICA	331.500.000	0	331.500.000	308.681.607	308.681.607	93
		141				Venta de Bienes de la Administración Pública	77.500.000	0	77.500.000	81.059.219	81.059.219	105
			001	30	001	Ventas de Libros, Formularios y Documentos	35.000.000	0	35.000.000	38.195.035	38.195.035	109
			009	30	001	Provisión de Copias de Planos Informes Técnicos, Planillas de Costos de Resistencia y Otros	500.000	0	500.000	570.000	570.000	114
			010	30	001	Provisión de Distintivos para Vehículos Automotores	42.000.000	0	42.000.000	42.294.184	42.294.184	101
		142				Venta de Servicios de la Administración Pública	254.000.000	0	254.000.000	227.622.388	227.622.388	90
			009	30	30	Servicios de Transporte	12.000.000	0	12.000.000	6.390.000	6.390.000	53
			012	30	30	Servicios Varios	12.000.000	0	12.000.000	0	0	0
			016	30	001	Servicios Técnicos Administrativos en General	230.000.000	0	230.000.000	221.232.388	221.232.388	96
	150					TRANSFERENCIAS CORRIENTES	1.480.000.000	145.613.801	1.625.613.801	1.327.281.222	1.327.281.222	82
		153				Transferencias Consolidables de Entidades y Organismos del Estado por Coparticipación	1.480.000.000	145.613.801	1.625.613.801	1.327.281.222	1.327.281.222	82

Hoja 2 de 4


 Elvio Ramón Ferreira Centurión
 Contador Público Nacional
 Ruc. 2.518.612-8


 Lic. José Ariel Cabrera Brites
 Administración y Finanzas


 Sr. Pedro E. Villagra
 INTENDENTE DE EDELIRA



Municipalidad de Edelira

Av. Padre Daniel Linch e/ Av. San José Obrero

EJECUCIÓN PRESUPUESTARIA DE RECURSOS CONSOLIDADOS (Anual)

(Del 01/01/2022 al 31/12/2022)

Nivel: IV

Entidad: 30-116 MUNICIPALIDAD DE EDELIRA

ANEXO B-(

Grupo	Sub Grupo	Origen	Detalle	F.F.	O.F.	Descripción	1 Presupuesto Inicial	2 Modificaciones	3 Presupuesto Vigente (3=1+2)	4 Total Devengado	5 Total Recaudado	6 % de Ejecución
			070	30	003	Aportes del Gobierno Central con Fonacide	570.000.000	39.916.891	609.916.891	380.224.618	380.224.618	62
			070	30	011	Aportes del Gobierno Central con Royalties	790.000.000	105.696.910	895.696.910	860.553.173	860.553.173	96
			080	30	001	Aportes del Gobierno Central con Canon FisEdelira (Juegos de Azar)	120.000.000	0	120.000.000	86.503.431	86.503.431	72
	160					RENTAS DE LA PROPIEDAD	15.500.000	71.500.000	87.000.000	98.405.000	98.405.000	113
		163				Arrendamiento de Inmuebles, Tierras, Terrenos y Otros	15.500.000	71.500.000	87.000.000	98.405.000	98.405.000	113
			010	30	001	Usufructo de Tierra en Cementerios	2.500.000	0	2.500.000	2.570.000	2.570.000	103
			012	30	001	Uso de la Terminal de Ómnibus	12.000.000	0	12.000.000	4.640.000	4.640.000	39
			028	30	001	Uso del Teatro y Salón Municipal	1.000.000	0	1.000.000	220.000	220.000	22
	190					OTROS RECURSOS CORRIENTES	33.000.000	0	33.000.000	36.235.000	36.235.000	110
		191				Otros Recursos	33.000.000	0	33.000.000	36.235.000	36.235.000	110
			008	30	30	OPACI, Retenciones por Registros	32.000.000	0	32.000.000	36.215.000	36.215.000	113
			009	30	30	Varios	1.000.000	0	1.000.000	20.000	20.000	
200						INGRESOS DE CAPITAL	4.490.000.000	515.927.055	5.005.927.055	4.329.403.478	4.329.403.478	86
	220					TRANSFERENCIAS DE CAPITAL	4.490.000.000	515.927.055	5.005.927.055	4.329.403.478	4.329.403.478	86
		223				Transferencias Consolidables de Entidades y Organismos del Estado por Coparticipación	4.490.000.000	515.927.055	5.005.927.055	4.329.403.478	4.329.403.478	86
			070	30	003	Aportes del Gobierno Central con Fonacide	1.330.000.000	93.139.413	1.423.139.413	887.190.779	887.190.779	62
			070	30	011	Aportes del Gobierno Central con Royalties	3.160.000.000	422.787.642	3.582.787.642	3.442.212.699	3.442.212.699	96
	340					SALDO INICIAL DE CAJA	0	538.037.965	538.037.965	539.037.965	539.037.965	100
		341				Saldo Inicial de Tesorería	0	538.037.965	538.037.965	539.037.965	539.037.965	100
			021	30	003	Recursos Institucionales - OF 003	0	193.033.360	193.033.360	193.033.360	193.033.360	100
			021	30	011	Recursos Institucionales - OF 011	0	345.004.605	345.004.605	346.004.605	346.004.605	100
Total General							8.645.500.000	1.375.578.821	10.021.078.821	8.859.265.129	8.859.265.129	88

Ramón Ferreira Centurión
 Contador Público Nacional
 R. 2.518.612-8

Lic. Jose Ariel Cabrera Brito
 Administración y Finanzas

Hoja 3 de 4

Sr. Pedro E. Villagra
 INTENDENTE DE EDELIRA



Municipalidad de Edelira

Av. Padre Daniel Linche / Av. San José Obrero

EJECUCIÓN PRESUPUESTARIA DE RECURSOS CONSOLIDADOS (Anual)

(Del 01/01/2022 al 31/12/2022)


Nivel: IV

Entidad: 30-116 MUNICIPALIDAD DE EDELIRA


ANEXO B-(

Grupo	Sub Grupo	Origen	Detalle	F.F.	O.F.	Descripción	1	2	3	4	5	6
							Presupuesto Inicial	Modificaciones	Presupuesto Vigente (3=1+2)	Total Devengado	Total Recaudado	% de Ejecución


 CPN Elvio Ramón Ferreira
 Contador
 Elvio Ramón Ferreira Centurión
 Contador Público Nacional
 Ruc. 2.518.512-8


 Lic. José Ariel Cabrera Brito
 Administración y Finanzas

Lic. José Ariel Cabrera Brito
 Administración y Finanzas


 Pedro Elio Villagra Esteche
 Intendente Municipal

Sr. Pedro E. Villagra
 INTENDENTE DE EDELIRA