

MUNICIPALIDAD DE EDELIRA
ITAPUA - PARAGUAY

EJECUCION PRESUPUESTARIA DE RECURSOS DEL 01 de enero al 31 de Octubre de 2021

Grupos	Sub-Grupos	Origen	Detalle	F.F.	O.F.	DESCRIPCIÓN	PRESUPUESTO INICIAL	MODIFICACIONES	PRESUPUESTO VIGENTE	ACUMULADO SEMESTRE VENCIDO	DEVENGADO/ RECAUDADO				ACUMULADO SEMESTRE ANUAL	TOTAL DEVENGADO	TOTAL RECAUDADO	% DE EJECUCIÓN
											SETIEMBRE	OCTUBRE	NOVIEMBRE	DICIEMBRE				
100						TOTAL DE INGRESOS	8.206.500.000	3.149.824.575	11.356.324.575	7.107.456.742	327.769.439	159.026.165	0	0	486.795.604	7.594.252.346	7.594.252.346	66,87
	110		0			INGRESOS CORRIENTES	3.716.500.000	872.849.832	4.589.349.832	2.893.906.628	327.769.439	159.026.165	0	0	486.795.604	3.380.702.232	3.380.702.232	73,66
						INGRESOS TRIBUTARIOS	1.639.500.000	654.340.000	2.293.840.000	1.545.002.903	297.717.672	126.803.315	0	0	424.520.987	1.969.523.890	1.969.523.890	85,86
						Impuestos Sobre la Propiedad	890.000.000	526.500.000	1.416.500.000	909.554.932	208.469.849	77.153.502	0	0	285.623.351	1.195.178.283	1.195.178.283	84,38
			001	30	001	Impuesto Inmobiliario	660.000.000	450.000.000	1.110.000.000	729.690.449	195.804.848	35.431.526			231.236.374	960.926.823	960.926.823	86,57
			003	30	001	Impuesto Adicional a los Baldíos y Semibaldíos	3.000.000	500.000	3.500.000	2.882.864	152.000	106.835			258.835	3.141.699	3.141.699	89,76
			004	30	001	Impuesto de Patente a los Rodados	140.000.000	15.000.000	155.000.000	138.991.150	6.205.001	2.725.875			8.930.876	147.922.026	147.922.026	95,43
			005	30	001	Impuesto a la Construcción o Edilicia	15.000.000	31.000.000	46.000.000	28.413.034	5.658.000	5.939.000			11.597.000	40.010.034	40.010.034	86,98
			006	30	001	Impuesto al Fraccionamiento de Tierras	12.000.000	30.000.000	42.000.000	9.577.435	650.000	18.174.559			18.824.559	28.401.994	28.401.994	67,62
			007	30	001	Impuesto a las Transferencias de Bienes Raíces	60.000.000		60.000.000	0		14.775.707			14.775.707	14.775.707	14.775.707	24,63
						Impuestos Internos Sobre Bienes y Servicios	334.500.000	10.000.000	344.500.000	218.123.806	23.859.066	31.392.757	0	0	55.251.823	273.375.629	273.375.629	79,35
			006	30	001	Impuesto a los Espectáculos Públicos y a los Juegos y En y Az	3.000.000		3.000.000	0		190.000			190.000	190.000	190.000	6,33
			012	30	001	Impuesto de Patente a la Profesión Comercio e Industrias	280.000.000		280.000.000	182.224.540	20.600.224	23.127.140			43.727.364	225.951.904	225.951.904	80,70
			013	30	001	Impuesto a la Publicidad o Propaganda	20.000.000	6.000.000	26.000.000	20.359.887	2.243.841	2.798.861			5.042.702	25.402.589	25.402.589	97,70
			014	30	001	Impuesto a las Operaciones de Crédito	15.000.000		15.000.000	0		3.528.756			3.528.756	3.528.756	3.528.756	
			015	30	001	Impuesto a las Rifas, Vtas. por Sorteos y Sorteos Publicitarios	0		0	0		0			0	0	0	0,00
			016	30	001	Impuesto al Transporte de Colectivo de Pasajeros	0		0	0		0			0	0	0	0,00
			017	30	001	Impuesto al Registro de Marcas y Señales de Hacienda y Legalización de Documentos.	2.000.000		2.000.000	1.060.000		170.000			170.000	1.230.000	1.230.000	61,5
			018	30	001	Impuesto en Papel Sellado y Estampillas Municipales	12.000.000	4.000.000	16.000.000	13.469.379	1.015.001	1.016.000			2.031.001	15.500.380	15.500.380	96,88
			019	30	001	Impuesto de Cementerios	500.000		500.000	0		0			0	0	0	0,00
			027	30	001	Impuesto de Faenamiento	2.000.000		2.000.000	1.010.000		562.000			562.000	1.572.000	1.572.000	78,6
						Otros Ingresos Tributarios	415.000.000	117.840.000	532.840.000	417.324.165	65.388.757	18.257.056	0	0	83.645.813	500.969.978	500.969.978	94,02
			003	30	001	Multas	35.000.000	17.340.000	52.340.000	31.860.379	8.726.124	2.237.069			10.963.193	42.823.572	42.823.572	81,82
			006	30	001	Conservación de Caminos y Puentes	300.000.000	75.000.000	375.000.000	312.167.376	37.374.655	12.439.560			49.814.215	361.981.591	361.981.591	96,53
			009	30	001	Contribución Fdo. Especial p Pavimentos Ley 3966	80.000.000	25.500.000	105.500.000	73.296.410	19.287.978	3.580.427			22.868.405	96.164.815	96.164.815	91,15
						INGRESOS NO TRIBUTARIOS	232.000.000	86.700.000	318.700.000	259.751.787	13.848.165	16.001.041	0	0	29.849.206	289.600.993	289.600.993	90,87
						Tasa y Derechos	232.000.000	86.700.000	318.700.000	259.751.787	13.848.165	16.001.041	0	0	29.849.206	289.600.993	289.600.993	90,87
			021	30	001	Tasas por Servicios de Salubridad	15.000.000		15.000.000	10.519.337	1.016.421	1.252.430			2.268.851	12.788.188	12.788.188	85,25
			022	30	001	Tasas por Contrastación e Inspección de Pesas y Medidas	20.000.000	7.000.000	27.000.000	19.548.865	1.973.241	2.272.411			4.245.652	23.794.517	23.794.517	88,13
			023	30	001	Tasas por Inspección o Reinspección de Instalaciones	17.000.000		17.000.000	8.771.801	851.000	1.533.000			2.384.000	11.155.801	11.155.801	65,62
			025	30	001	Tasas por Recolección Basuras. Limp. Vías Publ. Y Cementerios	10.000.000		10.000.000	8.477.417	662.500	742.000			1.404.500	9.881.917	9.881.917	98,82
			026	30	001	Tasas por Tablada	5.000.000		5.000.000	4.040.000		680.000			680.000	4.720.000	4.720.000	94,40
			027	30	001	Tasas de Serv. Prev. Y Protec. Riesgos Derrumbes y Otros	55.000.000	10.000.000	65.000.000	54.824.632	2.172.001	2.449.900			4.621.901	59.446.533	59.446.533	91,46
			030	30	001	Tasas por Conservación de Parques, Jardines y Paseos Pub.	60.000.000	46.700.000	106.700.000	85.384.132	5.381.001	5.572.250			10.953.251	96.337.383	96.337.383	90,29
			033	30	001	Tasa por Servicio de Inspección de Autovehículos	50.000.000	23.000.000	73.000.000	67.585.603	1.792.001	1.499.050			3.291.051	70.876.654	70.876.654	97,09
			099	30	001	Canon y Otros derechos de Explotación	0	0	0	600.000		0			600.000	600.000	600.000	#DIV/0!
						Multas y Otros Derechos No Tributarios	0	0	0	0	0	0			0	0	0	
			001	30	001	Multas No Tributarias	0	0	0	0	0	0			0	0	0	
						VENTAS DE BIENES Y SERVICIOS DE LAS ADMINIST.PUB	302.500.000	31.500.000	334.000.000	273.305.445	14.828.602	14.901.809	0	0	29.730.411	303.035.856	303.035.856	
			140			Venta de Bienes de las Administraciones Públicas	67.500.000	10.000.000	77.500.000	68.954.772	2.696.001	2.543.400	0	0	5.239.401	74.194.173	74.194.173	
			001	30	001	Venta de Formularios, Papelería y Documentos	32.000.000	5.000.000	37.000.000	31.006.321	1.691.000	1.644.000			3.335.000	34.341.321	34.341.321	92,81
			009	30	001	Provision de Copias de Planos Inf. Tec. Plan. De Costos de R	500.000		500.000	150.000		0			150.000	150.000	150.000	30,00
			010	30	001	Provision de Distintivos para Vehiculos Automotores	35.000.000	5.000.000	40.000.000	37.798.451	1.005.001	899.400			1.904.401	39.702.852	39.702.852	99,26

Hubert Reckziegel
Contador

Hubert Reckziegel
Contador
RUC: 884258 2

MUNICIPALIDAD DE EDELIRA
INTENDENCIA

Marcelino Nuñez
Intendente

MUNICIPALIDAD DE EDELIRA
ITAPUA - PARAGUAY
EJECUCION PRESUPUESTARIA DE RECURSOS DEL 01 de enero al 31 de Octubre de 2021

Grupo	Sub-Grupo	Origen	Detalle	F.F.	O.F.	DESCRIPCIÓN	PRESUPUESTO INICIAL	MODIFICACIONES	PRESUPUESTO VIGENTE	ACUMULADO CUATRIMESTRE VENCIDO	DEVENGADO/ RECAUDADO				ACUMULADO CUATRIMESTRE ANUAL	TOTAL DEVENGADO	TOTAL RECAUDADO	% DE EJECUCION
											SEPTIEMBRE	OCTUBRE	NOVIEMBRE	DICIEMBRE				
			142			Ventas de Servicios de las Administraciones Públicas	235.000.000	21.500.000	256.500.000	204.350.673	12.132.601	12.358.409	0	0	24.491.010	228.841.683	228.841.683	151,06
			009	30	001	Servicio de Transporte	25.000.000		25.000.000	0				0	0	0	0	0
			012	30	001	Servicios Varios Uso de Equipos Camineros	10.000.000		10.000.000	5.000.020				0	5.000.020	5.000.020	50,0002	
			016	30	001	Servicios Técnicos y Administración General	200.000.000	21.500.000	221.500.000	199.350.653	12.132.601	12.358.409		0	24.491.010	223.841.663	223.841.663	101,06
						TRANSFERENCIAS CORRIENTES	1.480.000.000	94.309.832	1.574.309.832	782.006.493	0	0	0	0	0	782.006.493	782.006.493	49,67
			153			Transferencias Consolidables de Entidades y Organismos del Estado por Coparticipación	1.480.000.000	94.309.832	1.574.309.832	782.006.493	0	0	0	0	0	782.006.493	782.006.493	176
			080	30	007	Aportes del Gobierno Central con Canon Fiscal Jgos.de Azar	120.000.000		120.000.000	98.262.049				0	98.262.049	98.262.049	81,89	
			070	30	003	Aportes del Gobierno Central Royalties FONACIDE	570.000.000	41.874.057	611.874.057	294.571.905				0	294.571.905	294.571.905	48,14	
			070	30	011	Aportes del Gobierno Central Royalties	790.000.000	52.435.775	842.435.775	389.172.539				0	389.172.539	389.172.539	46,20	
			154			Transferencias de Entidades y Organismos del Estado	0	0	0	0	0	0	0	0	0	0	0	#DIV/0!
			020	30	008	Aportes de Municipalidades de Menores Recursos			0	0	0	0	0	0	0	0	0	#DIV/0!
						RENTAS DE LA PROPIEDAD	33.500.000	0	33.500.000	1.650.000	235.000	380.000	0	0	615.000	2.265.000	2.265.000	
			163			Arrendamiento de Inmueb., Tierras, Terrenos y Otros	33.500.000	0	33.500.000	1.650.000	235.000	380.000	0	0	615.000	2.265.000	2.265.000	
			010	30	001	Usufructo de Tierra en Cementerios	2.000.000		2.000.000	1.650.000	155.000	380.000		0	535.000	2.185.000	2.185.000	109,25
			012	30	001	Uso Terminal de Omnibus	30.000.000		30.000.000	0				0	0	0	0	0
			028	30	001	Uso del Teatro y Salon Municipal	1.500.000		1.500.000	0	80.000			0	80.000	80.000	80.000	5,33
						DONACIONES CORRIENTES	0	0	0	0	0	0	0	0	0	0	0	0
			181			Donaciones Nacionales	0	0	0	0	0	0	0	0	0	0	0	#DIV/0!
			007	30	001	Donaciones Varias			0	0	0	0	0	0	0	0	0	#DIV/0!
						OTROS RECURSOS CORRIENTES	29.000.000	6.000.000	35.000.000	32.190.000	1.140.000	940.000	0	0	2.080.000	34.270.000	34.270.000	
			191			Otros Recursos	29.000.000	6.000.000	35.000.000	32.190.000	1.140.000	940.000	0	0	2.080.000	34.270.000	34.270.000	
			009	30	001	Ocupación Precaria Dominio Publico	1.000.000		1.000.000	600.000				0	600.000	600.000	60,00	
			008	30	001	OPACI Retenciones por Registros	28.000.000	6.000.000	34.000.000	31.590.000	1.140.000	940.000		0	2.080.000	33.670.000	33.670.000	99,03
						INGRESOS DE CAPITAL	4.490.000.000	307.449.231	4.797.449.231	2.244.024.602	0	0	0	0	0	2.244.024.602	2.244.024.602	0
			220			TRANSFERENCIAS DE CAPITAL	4.490.000.000	307.449.231	4.797.449.231	2.244.024.602	0	0	0	0	2.244.024.602	2.244.024.602	0	
			223			Transferencias Consolidables de Entidades y Organismos del Estado por Coparticipación	4.490.000.000	307.449.231	4.797.449.231	2.244.024.602	0	0	0	0	2.244.024.602	2.244.024.602		
			070	30	003	Aportes del Gobierno Central con Royalties FONACIDE	1.330.000.000	97.706.132	1.427.706.132	687.334.448				0	687.334.448	687.334.448	48,14	
			070	30	011	Aportes del Gobierno Central con Royalties	3.160.000.000	209.743.099	3.369.743.099	1.556.690.154				0	1.556.690.154	1.556.690.154	46,20	
						RECURSOS DE FINANCIAMIENTO	0	1.969.525.512	1.969.525.512	1.969.525.512	0	0	0	0	1.969.525.512	1.969.525.512	100,00	
						SALDO INICIAL DE CAJA	0	1.969.525.512	1.969.525.512	1.969.525.512	0	0	0	0	1.969.525.512	1.969.525.512	100,00	
			340			Saldo Inicial de Tesorería	0	1.969.525.512	1.969.525.512	1.969.525.512	0	0	0	0	1.969.525.512	1.969.525.512	100,00	
			010	30	001	Saldo de Caja genuino		182.565.015	182.565.015	182.565.015				0	182.565.015	182.565.015	100,00	
			021	30	003	Saldo de Caja FONACIDE		1.235.625.767	1.235.625.767	1.235.625.767				0	1.235.625.767	1.235.625.767	100,00	
			021	30	011	Saldo de Caja Royalties		551.334.730	551.334.730	551.334.730				0	551.334.730	551.334.730	100,00	

Hubert Beckziegel
 Hubert Beckziegel
 Contador

Hubert Beckziegel
 Hubert Beckziegel
 Contador
 AUC: 884258 2



Marcelino Nuñez
 Marcelino Nuñez
 Intendente


MUNICIPALIDAD DE EDELIRA
ITAPUA - PARAGUAY
EJECUCION PRESUPUESTARIA POR OBJETO DE GASTOS DEL 01 de enero al 31 de Octubre del 2021

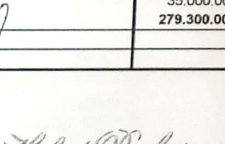
NIVEL :
 ENTIDAD : 30 116 MUNICIPALIDAD DE EDELIRA
 TIPO DE PRESUPUESTO : 2 PROGRAMA DE ACCION
 PROGRAMA :
 SUB PROGRAMA : 1 DESARROLLO MUNICIPAL
 PROYECTO :
 UNIDAD RESPONSABLE : INTENDENCIA MUNICIPAL

MUNICIPALIDAD DE EDELIRA


Centro / Dpto. / ...

Grupo	Sub Grupo	CODIGO		DESCRIPCIÓN	PRESUPUESTO INICIAL	MODIFICACIONES	PRESUPUESTO VIGENTE	ACUMULADO CUATRIMESTRE VENCIDO	OBLIGADO/ PAGADO				TOTAL ACUMULADO CUATRIMESTRAL	TOTAL OBLIGADO	SALDO PRESUPUESTARIA	TOTAL PAGADO	OBLIGACIONES PENDIENTES DE PAGO		
		Objeto	Objeto						FF	OF	SEPTIEMBRE	OCTUBRE						NOVIEMBRE	DIEMBRE
		Grupo	Espec.																
TOTAL DE GASTOS					8.206.500.000		11.356.324.575	6.001.860.827											
GASTOS CORRIENTES					3.363.260.000		4.456.535.645	2.123.779.431											
SERVICIOS PERSONALES					1.663.770.000		1.975.460.000	1.059.710.635											
Remuneraciones Básicas					704.650.000		704.650.000	447.116.635											
				Sueldos	298.200.000		298.200.000	196.522.500											
				Dietas	172.800.000		172.800.000	114.354.552											
				Gastos de Representación	194.400.000		194.400.000	129.100.000											
				Aguinaldos	39.250.000		39.250.000	7.139.583											
				Remuneraciones Temporales	3.000.000		3.000.000	1.890.000											
				Remuneraciones Extraordinarias	3.000.000		3.000.000	1.890.000											
				Asignaciones Complementarias	50.020.000	19.600.000	69.620.000	34.245.000	12.085.000	9.670.000									
				Bonificaciones y Gratificaciones	21.600.000	32.600.000	54.200.000	25.250.000	10.800.000	7.100.000									
				Aporte Jubilatorio del Empleador	15.420.000		15.420.000	8.995.000	2.570.000										
				Bonificaciones por Ventas	13.000.000	-13.000.000	0	0	0	0									
				Personal Contratado	903.100.000	66.250.000	969.350.000	547.619.000	85.018.118	59.253.708									
				Contratación de Personal Técnico	33.800.000		33.800.000	20.800.000	2.600.000	2.600.000									
				Jornales Varios	292.500.000	59.750.000	352.250.000	203.070.000	29.200.000	38.370.375									
				Jornales Varios Roy.	356.200.000	6.500.000	362.700.000	191.149.000	30.018.118	2.000.000									
				Honorarios Profesionales	48.100.000		48.100.000	32.100.000	3.700.000	3.283.333									
				Honorarios Profesionales	172.500.000		172.500.000	100.500.000	19.500.000	13.000.000									
				Otros Gastos del Personal	3.000.000	225.840.000	228.840.000	28.840.000	0	170.644.991									
				Otros Gastos del Personal	3.000.000	225.840.000	228.840.000	28.840.000	0	170.644.991									
				SERVICIOS NO PERSONALES	340.609.537	118.722.500	459.332.037	275.103.111	31.010.647	47.503.013									
				Servicios Básicos	23.000.000	0	23.000.000	15.291.282	1.504.247	0									
				Servicios Básicos	23.000.000	0	23.000.000	15.291.282	1.504.247	0									
				Transporte y Almacenaje	2.000.000	0	2.000.000	1.025.000	675.000	200.000									
				Transporte y Almacenaje	2.000.000	0	2.000.000	1.025.000	675.000	200.000									
				Pasajes y Viáticos	20.000.000	-7.000.000	13.000.000	10.550.000	1.080.000	0									
				Pasajes y Viáticos	20.000.000	-7.000.000	13.000.000	10.550.000	1.080.000	0									
				Gastos por Serv. de Aseo, Mantenimiento y Reparac.	7.109.537	23.000.000	30.109.537	14.385.214	3.080.000	10.730.150									
				Gastos Por Serv. De Aseo Mantenimiento y Rep.	7.109.537	23.000.000	30.109.537	14.385.214	3.080.000	10.730.150									
				Alquileres y Derechos	0	0	0	0	0	0									
				Alquileres y Derechos	0	0	0	0	0	0									
				Servicios Técnicos y Profesionales	193.500.000	38.182.500	231.682.500	117.454.750	14.035.400	16.791.667									
				Servicios Técnicos y Profesionales	193.500.000	38.182.500	231.682.500	117.454.750	14.035.400	16.791.667									
				Servicios Técnicos y Profesionales Roy.	50.000.000	0	50.000.000	0	0	0									
				Servicios Técnicos y Profesionales Roy.	50.000.000	0	50.000.000	0	0	0									
				Servicio Social	60.000.000	64.540.000	124.540.000	84.833.308	9.650.000	18.449.999									
				Servicio Social	60.000.000	64.540.000	124.540.000	84.833.308	9.650.000	18.449.999									
				Otros Servicios en General	35.000.000	0	35.000.000	31.563.557	986.000	1.331.197									
				Otros Servicios en General	35.000.000	0	35.000.000	31.563.557	986.000	1.331.197									
				BIENES DE CONSUMO E INSUMOS	279.300.000	285.640.518	564.940.518	286.976.893	102.079.850	61.235.547									
				Productos Alimenticios	0	0	0	0	0	0									
				Productos Alimenticios	0	0	0	0	0	0									


 Hubert Reckziegel
 Contador


 Hubert Reckziegel
 Contador
 UIC: 884258




 Marcelino Nuñez
 Intendente

MUNICIPALIDAD DE EDELIRA ITAPUA - PARAGUAY

EJECUCION PRESUPUESTARIA POR OBJETO DE GASTOS DEL 01 de enero al 31 de Octubre del 2021

Grupo	Sub Grupo	Objeto Espec.	Objeto Espec.	FF	OF	DESCRIPCION	PRESUPUESTO INICIAL	MODIFICACIONES	PRESUPUESTO VIGENTE	ACUMULADO CUATRIMESTRE VENCIDO	OBLIGADO/ PAGADO				TOTAL ACUMULADO CUATRIMESTRAL	TOTAL OBLIGADO	SALDO PRESUPUESTARI	TOTAL PAGADO	OBLIGACIONES DE PAGO	
											SEPTIEMBRE	OCTUBRE	NOVIEMBRE	DICIEMBRE						
320	320					Textiles y Vestuarios	5.000.000	-4.600.000	400.000	270.000										
		330		30	001	Textiles y Vestuarios	5.000.000	-4.600.000	400.000	270.000	0	65.000	0	65.000	335.000	65.000	335.000	0	0	
		330		30	001	Productos de Papel, Cartón e Impresos	10.000.000	-3.250.000	400.000	270.000	0	65.000	0	65.000	335.000	65.000	335.000	0	0	
		340		30	001	Productos de Papel, Cartón e Impresos	10.000.000	-3.250.000	6.750.000	3.450.000	920.000	0	0	920.000	4.370.000	2.380.000	4.370.000	0	0	
		340		30	001	Bienes de Consumo de Oficinas e Insumos	28.000.000	10.000.000	6.750.000	3.450.000	920.000	0	0	920.000	4.370.000	2.380.000	4.370.000	0	0	
		350		30	001	Bienes de Consumo de Oficinas e Insumos	28.000.000	10.000.000	38.000.000	29.600.705	380.000	10.172.520	0	10.552.520	40.153.225	-2.153.225	40.153.225	0	0	
		350		30	001	Productos Instrumentales Químicos y Medicinales	5.000.000	8.000.000	13.000.000	5.295.196	797.150	1.000.027	0	1.797.177	7.092.373	5.907.627	7.092.373	0	0	
		360		30	001	Productos Instrumentales Químicos y Medicinales	5.000.000	8.000.000	13.000.000	5.295.196	797.150	1.000.027	0	1.797.177	7.092.373	5.907.627	7.092.373	0	0	
		360		30	001	Combustibles y Lubricantes	180.500.000	278.580.518	459.080.518	243.992.400	99.982.700	49.998.000	0	149.980.700	393.973.100	65.107.418	393.973.100	0	0	
		360		30	011	Combustibles y Lubricantes	10.000.000	122.377.797	132.377.797	82.271.000	0	0	0	49.998.000	132.269.000	108.797	132.269.000	0	0	
		360		30	011	Combustibles y Lubricantes Roy.	170.500.000	156.202.721	326.702.721	161.721.400	99.982.700	0	0	99.982.700	261.704.100	64.998.621	261.704.100	0	0	
		390		30	001	Otros Bienes de Consumo Insumos	50.800.000	-3.090.000	47.710.000	4.368.592	0	0	0	0	4.368.592	43.341.408	4.368.592	0	0	
		390		30	011	Otros Bienes de Consumo Insumos	10.000.000	-3.090.000	6.910.000	4.368.592	0	0	0	0	4.368.592	2.541.408	4.368.592	0	0	
		800				TRANSFERENCIAS	40.800.000	0	40.800.000	0	0	0	0	0	40.800.000	0	40.800.000	0	0	
		830				Otras Transferencias al Sector Público o Privado	1.077.580.463	306.535.409	1.384.115.872	430.301.574	336.841.595	203.052.725	0	539.894.320	970.195.894	413.919.978	970.195.894	0	0	
		833		01	30	001	Transferencias a Municipalidades Menores Recursos	202.620.000	138.150.000	340.770.000	171.431.574	52.583.395	60.112.090	0	112.695.485	284.127.059	56.642.941	284.127.059	0	0
		834		01	30	001	Transferencias a Municipalidades Menores Recursos	99.000.000	67.500.000	166.500.000	84.691.010	24.762.558	29.370.728	0	54.133.296	138.824.296	27.675.704	138.824.296	0	0
		836		01	30	001	Servicio Nacional de Catastro	99.000.000	67.500.000	166.500.000	84.691.010	24.762.558	29.370.728	0	54.133.296	138.824.296	27.675.704	138.824.296	0	0
		840				Transferencias Corrientes al Sector Privado	4.620.000	3.150.000	7.770.000	2.049.554	3.058.279	1.370.634	0	4.428.913	6.478.467	1.291.533	6.478.467	0	0	
		841		30	001	Becas	874.960.463	168.385.409	1.043.345.872	258.870.000	284.258.200	142.940.635	0	427.198.835	686.068.835	357.277.337	686.068.835	0	0	
		842		30	001	Aportes a Entidades Educativas e Inst. sin Fines de Lucro	50.000.000	-8.000.000	42.000.000	42.000.000	0	0	0	0	42.000.000	0	42.000.000	0	0	
		846		30	001	Subsidios y asistencia social a Personas y Filias del Sec- Priv.	208.000.000	10.000.000	218.000.000	184.900.000	17.830.000	2.000.000	0	19.830.000	204.730.000	13.270.000	204.730.000	0	0	
		848		30	003	Complemento Nutricional en las Escuelas Publicas	13.000.000	-5.000.000	8.000.000	2.270.000	0	5.262.435	0	5.262.435	7.532.435	467.565	7.532.435	0	0	
		849		30	001	OPACI AIDI	570.000.000	165.385.409	735.385.409	0	264.538.200	134.538.200	0	399.076.400	399.076.400	336.309.009	399.076.400	0	0	
		900				OTROS GASTOS	33.960.463	6.000.000	39.960.463	29.700.000	1.890.000	1.140.000	0	3.030.000	32.730.000	7.230.463	32.730.000	0	0	
		910		30	001	Pago de Impuestos, Tasas y Gastos Judiciales	2.000.000	70.687.218	72.687.218	71.687.218	0	0	0	0	71.687.218	1.000.000	71.687.218	0	0	
		910		30	001	Pago de Impuestos, Tasas y Gastos Judiciales	1.000.000	-500.000	500.000	0	0	0	0	0	500.000	0	500.000	0	0	
		920		30	001	Devolución de Impues. y Otros Ingresos no Tributarios	1.000.000	-500.000	500.000	0	0	0	0	0	500.000	0	500.000	0	0	
		960		30	001	Devolución de Impuestos Tasas y Contribuciones	1.000.000	-500.000	500.000	0	0	0	0	0	500.000	0	500.000	0	0	
		960		30	001	Deudas Pendientes de Pago de Ejercicios Ant.	0	71.687.218	71.687.218	71.687.218	0	0	0	0	71.687.218	0	71.687.218	0	0	
		400				GASTOS DE CAPITAL	4.843.240.000	2.056.548.930	6.899.788.930	3.878.081.396	178.834.017	110.988.500	0	239.822.517	4.117.903.913	2.781.885.017	4.117.903.913	0	0	
		410				BIENES DE CAMBIO	60.000.000	80.000.000	140.000.000	49.998.000	0	0	0	0	49.998.000	90.002.000	49.998.000	0	0	
		410		30	011	Insumos del Sector Agropecuarios y Forestal	10.000.000	0	10.000.000	0	0	0	0	0	10.000.000	0	10.000.000	0	0	
		420		30	001	Bienes e Insumos del Sector Agropecuario y Forestal	10.000.000	0	10.000.000	0	0	0	0	0	10.000.000	0	10.000.000	0	0	
		420		30	001	Minerales	50.000.000	80.000.000	130.000.000	49.998.000	0	0	0	0	49.998.000	80.002.000	49.998.000	0	0	
		420		30	011	Minerales	0	30.000.000	30.000.000	0	0	0	0	0	30.000.000	0	30.000.000	0	0	
		500				INVERSION FISICA	3.292.000.000	1.207.985.255	4.499.985.255	2.750.892.489	78.834.017	50.000.000	0	128.834.017	2.829.726.506	1.670.258.749	2.829.726.506	0	0	
		510		30	011	Tierras y Terrenos	80.000.000	-30.000.000	50.000.000	0	0	0	0	0	50.000.000	0	50.000.000	0	0	
		520		30	011	Tierras y Terrenos	80.000.000	-30.000.000	50.000.000	0	0	0	0	0	50.000.000	0	50.000.000	0	0	
		520		30	001	Construcciones	2.612.000.000	1.185.285.255	3.797.285.255	2.317.126.383	59.984.017	0	0	59.984.017	2.377.110.400	1.420.174.855	2.377.110.400	0	0	
		520		30	003	Construcciones Obras de Uso Publico	1.230.000.000	1.209.820.547	2.439.820.547	1.776.071.150	0	0	0	0	1.776.071.150	663.749.397	1.776.071.150	0	0	
		520		30	011	Construcciones Obras de Uso Publico	1.382.000.000	-24.535.292	1.357.464.708	541.055.233	59.984.017	0	0	59.984.017	601.039.250	756.425.458	601.039.250	0	0	
		530		30	001	Adquisición de Maquinarias y equipos mayores	15.000.000	35.000.000	50.000.000	0	0	0	0	0	50.000.000	0	50.000.000	0	0	
		530		30	011	Adquisiciones de Maquinarias, Equipos y Herram. Mayores	15.000.000	35.000.000	50.000.000	0	0	0	0	0	50.000.000	0	50.000.000	0	0	

Hubert Reckziegel
Contador

Hubert Reckziegel
Contador
RUC: 884258



Marcelino Muñoz
Intendente

MUNICIPALIDAD DE EDELIRA

MUNICIPALIDAD DE EDELIRA
ITAPUA - PARAGUAY
EJECUCION PRESUPUESTARIA POR OBJETO DE GASTOS DEL 01 de enero al 31 de Octubre del 2021

Grupo	Sub Grupo	Objeto	Objeto Espec.	FF	OF	DESCRIPCIÓN	PRESUPUESTO INICIAL	MODIFICACIONES	PRESUPUESTO VIGENTE	ACUMULADO CUATRIMESTRE VENCIDO	OBLIGADO/ PAGADO				TOTAL ACUMULADO CUATRIMESTRAL	TOTAL OBLIGADO	SALDO PRESUPUESTARI	TOTAL PAGADO	OBLIGACIONES PENDIENTES DE PAGO	
											SETIEMBRE	OCTUBRE	NOVIEMBRE	DICIEMBRE						
	540					Adquisiciones de Equip. de Oficina y Computación	165.000.000	-12.300.000	152.700.000	2.700.000	0	0	0	0	0	2.700.000	150.000.000	2.700.000	0	
	540				30 001	Adquisición de Equipos de Oficina y Computación	15.000.000	-12.300.000	2.700.000	2.700.000	0	0	0	0	0	2.700.000	0	2.700.000	0	
	540				30 003	Adquisición de Equipos de Oficina y Computación	100.000.000		100.000.000						0	2.700.000	0	2.700.000	0	
	540				30 011	Adquisición de Equipos de Oficina y Computación	100.000.000		100.000.000						0	0	100.000.000	0	0	
	580					Estudios de Proyectos de Inversion	50.000.000		50.000.000						0	0	50.000.000	0	0	
	580				30 011	Estudios de Proyectos de Inversion	120.000.000	0	120.000.000	120.000.000	0	0	0	0	0	0	0	120.000.000	0	
	590					Otros Gastos de Inversion y Reparaciones Mayores	120.000.000		120.000.000	120.000.000					0	120.000.000	0	120.000.000	0	
	590				30 001	Otros Gastos de Inversion y Reparaciones Mayores	300.000.000	30.000.000	330.000.000	311.066.106	18.850.000	0	0	0	0	120.000.000	0	120.000.000	0	
	590				30 011	Otros Gastos de Inversion y Reparaciones Mayores	150.000.000	30.000.000	180.000.000	161.084.000	18.850.000				0	18.850.000	83.894	329.916.106	0	
	800					TRANSFERENCIAS	150.000.000		150.000.000	149.982.106					18.850.000	179.934.000	56.000	179.934.000	0	
	870					TRANSFERENCIAS DE CAPITAL AL SECTOR PRIVADO	741.240.000	578.460.599	1.319.700.599	304.487.831	100.000.000	60.988.500	0	0	0	0	149.982.106	17.894	149.982.106	0
	874				30 001	Transferencias de Capital al Sector Privado	741.240.000	578.460.599	1.319.700.599	304.487.831	100.000.000	60.988.500	0	0	160.988.500	465.476.331	854.224.268	465.476.331	0	
	874				30 011	Transferencias de Capital al Sector Privado	173.240.000	113.217.500	286.457.500	124.209.031	100.000.000	60.988.500	0	0	160.988.500	465.476.331	854.224.268	465.476.331	0	
	900					DEUDAS	568.000.000	465.243.099	1.033.243.099	180.278.800					160.988.500	285.197.531	1.259.969	285.197.531	0	
	980					DEUDAS Pendientes de Pago de Ejercicios Ant.	750.000.000	190.103.076	940.103.076	772.703.076					0	180.278.800	852.964.299	180.278.800	0	
	980				30 003	Deudas Pendientes de Pago de Ejercicios Ant.	750.000.000	190.103.076	940.103.076	772.703.076	0	0	0	0	0	772.703.076	167.400.000	772.703.076	0	
	980				30 011	Deudas Pendientes de Pago de Ejercicios Ant.	750.000.000	190.103.076	940.103.076	772.703.076	0	0	0	0	0	772.703.076	167.400.000	772.703.076	0	

Hubert Reckziegel
Hubert Reckziegel
Contador

Hubert Reckziegel
Contador
RUC: 884258



Marcelino Nuñez
Marcelino Nuñez
Intendente