



MUNICIPALIDAD DE EDELIRA
JUNTA MUNICIPAL DE EDELIRA
 Av. Padre Daniel Linch e/ Av. San José Obrero
 Itapúa - Paraguay
 Telef. 021 3270407/08
 E-mail: muniedelira@hotmail.com

RESOLUCION J.M N° 073/2021.-

POR LA CUAL, LA JUNTA MUNICIPAL DE EDELIRA, APRUEBA LA REPROGRAMACION DEL PRESUPUESTO GENERAL EL AUMENTO DEL RUBRO GENUINO DE LA MUNICIPALIDAD DE EDELIRA PARA EL EJERCICIO FISCAL 2.021.

EDELIRA, 01 de SEPTIEMBRE de 2021.-

VISTO: La nota solicitud presentada por la Intendencia Municipal aprobación de la **REPROGRAMACION DEL PRESUPUESTO GENERAL EL AUMENTO DEL RUBRO DE GENUINO DE LA MUNICIPALIDAD DE EDELIRA PARA EL EJERCICIO FISCAL 2.021.** El estudio y Verificación de las Documentaciones realizadas por el equipo de los Asesores Contable de la Municipalidad, y de la Junta Municipal Y, -----

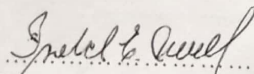
CONSIDERANDO: Conforme Establece la Ley Orgánica Municipal N° 3966/10, Art. 36 «**DEBERES Y ATRIBUCIONES DE LA JUNTA MUNICIPAL**». Inc. “b”, “Sancionar anualmente la Ordenanza de Presupuestos de la municipalidad, y controlar su ejecución.” QUE reúnen las documentaciones requeridas para su aprobación y, considerando lo resuelto por el Órgano Deliberante según consta en Acta N° 024/2021. Por tanto. -----

**LA JUNTA MUNICIPAL DE EDELIRA, EN USO DE SUS ATRIBUCIONES
RESUELVE:**

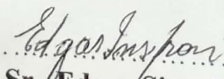
Art. 1°: APROBAR LA REPROGRAMACION DEL PRESUPUESTO GENERAL DEL RUBRO GENUINO EL AUMENTO DE 142.700.000 GS. DE LA MUNICIPALIDAD DE EDELIRA DEL EJERCICIO FISCAL 2.021. PARA LA PROVISION INSUMOS Y PAGOS DE POZOS A LAS SIGUIENTES COMUNIDADES 1) ASENTAMIENTO SAN MIGUEL ARA POTY – TANQUE 2) ASENTAMIENTO ACRA - 2.500 METROS DE CAÑOS 3) JUNTA DE SANEAMIENTO DE PIRAPEY KM 32- 2.500 METROS DE CAÑOS 4) JUNTA DE SANEAMIENTO EDELIRA KM 47- PAGO DE POZO 5) JUNTA DE SANEAMIENTO PIRAPEY KM 52, 2° LINEA – PAGO DE POZO.-

Art.2°: COMUNICAR: a quien corresponda y Cumplido Archivar.-

DADA EN LA SALA DE SESIONES DE LA JUNTA MUNICIPAL A LOS UN DIAS DEL MES DE SEPTIEMBRE DEL AÑO DOS MIL VEINTIUNO.-


 Prof. Isabel Estela Hulak de Martínez
 Secretaria Junta Municipal.





 Sr. Edgar Simeón Insfran
 Presidente Junta Municipal



MUNICIPALIDAD DE EDELIRA
MESA DE ENTRADA

Expediente N°: 074

Fecha: 02/09/2021

Recibido por: 

MUNICIPALIDAD DE EDELIRA
ORDENANZA Nº 024/2021

POR LA QUE SE APRUEBA EL AUMENTO Y LA REPROGRAMACION LOS PROGRAMAS DEL PRESUPUESTO GENERAL DE LA MUNICIPALIDAD DE EDELIRA PARA EL EJERCICIO 2.021

LA JUNTA MUNICIPAL DE LA MUNICIPALIDAD DE EDELIRA
ORDENA:

Art. 1º Apruébese el aumento y la reprogramación los programas del Presupuesto de Ingresos y Egresos para la Municipalidad de Edelira para el Ejercicio Fiscal 2021 con la estimación de Ingresos y Fijación de Gastos de Gs. 10,889,484,575.- (Guaraníes diez mil ochocientos ochenta y nueve millones cuatrocientos ochenta y cuatro mil quinientos setenta y cinco.-)

Art. 2º Establézese la estimación de Ingresos conforme al detalle que se especifica a continuación:

MUNICIPALIDAD DE EDELIRA
MESA DE ENTRADA
Expediente Nº: 024
Fecha: 02/09/2021
Recibido por: Debora Martinez

A: INGRESOS							CLASIFICACIÓN POR OBJETO DE INGRESO				
CODIGO							CONCEPTO	Presupuesto Inicial	Aumento - Disminución (+/-) Anterior	Aumento - Disminución (+/-) Actual	Presupuesto Final
Grupos	Sub Grupos	Origen	Detalle	FF	O.F						
100							TOTAL DE INGRESOS	8.206.500.000	2.540.284.575	142.700.000	10.889.484.575
	110						INGRESOS CORRIENTES	3.716.500.000	263.309.832	142.700.000	4.122.509.832
							INGRESOS TRIBUTARIOS	1.639.500.000	85.500.000	121.000.000	1.846.000.000
							Impuestos sobre la Propiedad	890.000.000	47.000.000	111.000.000	1.048.000.000
	112						Impuesto Inmobiliario	660.000.000	30.000.000	100.000.000	790.000.000
	112 001	30	001				Impuesto Adicional a los Baldíos	3.000.000		0	3.000.000
	112 003	30	001				Impuesto de Patente a los Rodados	140.000.000	5.000.000		145.000.000
	112 004	30	001				Impuesto a la Construcción	15.000.000	12.000.000	11.000.000	38.000.000
	112 005	30	001				Impuesto al Fraccionamiento de la Tierra	12.000.000		0	12.000.000
	112 006	30	001				Impuesto a la Transferencia de Bienes Raíces	60.000.000			60.000.000
	112 007	30	001				Impuestos Internos sobre Bienes y Servicios	334.500.000	10.000.000	0	344.500.000
	113						Impuesto de los Espectáculos Públicos y a los juegos de Entretenimiento y Azar	3.000.000		0	3.000.000
	113 006	30	001				Impuesto de Patente a la Profesión, Comercio e Industrias	280.000.000		0	280.000.000
	113 012	30	001				Impuesto de la Publicidad o Propaganda	20.000.000	6.000.000		26.000.000
	113 013	30	001				Impuesto a las Operaciones de Crédito	15.000.000			15.000.000
	114 014	30	001				Impuesto al Registro de Marcas y Señales de Hacienda y Legalización de Documentos	2.000.000		0	2.000.000
	113 017	30	001				Impuesto en Papel Sellado y Estampillas Municipales	12.000.000	4.000.000		16.000.000
	113 018	30	001				Impuesto de Cementerios	500.000		0	500.000
	113 019	30	001				Impuesto al Faenamiento	2.000.000		0	2.000.000
	113 027	30	001				Otros Ingresos Tributarios	415.000.000	28.500.000	10.000.000	453.500.000
	119						Multas	35.000.000			35.000.000
	119 003	30	001				Conservación de Caminos y Puentes	300.000.000	25.000.000		325.000.000
	119 005	30	001				Contribución Fondo Especial para Pavimento Ley 3966/19	80.000.000	3.500.000	10.000.000	93.500.000
	119 009	30	001				INGRESOS NO TRIBUTARIOS	232.000.000	57.000.000	15.700.000	304.700.000
	130						Tasas y Derechos	232.000.000	57.000.000	15.700.000	304.700.000
	132						Tasa por Servicios de Salubridad	15.000.000		0	15.000.000
	132 021	30	001				Tasa por Contrastación e Inspección de Pesas y Medidas	20.000.000	2.000.000		22.000.000
	132 022	30	001				Tasa por Inspección de Instalaciones	17.000.000		0	17.000.000
	132 023	30	001				Tasa por Recolección de Basuras, Limpieza de Vías Públicas y Esplumado	10.000.000			10.000.000
	132 025	30	001				Tasas por Tablada	5.000.000		0	5.000.000
	132 026	30	001				Tasas de Serv. Protec. Riesgos Derrumbes y Otros	55.000.000	10.000.000		65.000.000
	132 027	30	001				Tasas por Conservación de Parques Jardines y Paseos Públicos	60.000.000	25.000.000	15.700.000	100.700.000
	132 030	30	001				Tasa por Servicios de Inspección de Autovehículos	50.000.000	20.000.000		70.000.000
	132 033	30	001				VENTA DE BIENES Y SERVICIOS DE LA ADMINISTRACIÓN PÚBLICA	302.500.000	26.500.000	0	329.000.000
	140						Venta de Bienes de la Administración Pública	67.500.000	5.000.000	0	72.500.000
	141						Venta de Formularios, Papelería y Documentos	32.000.000			32.000.000
	141 001	30	001				Provision de Copias y Planos Inf. Tec. Plan Costos de Resist. y O	500.000		0	500.000
	141 009	30	001				Provision de Distintivos para Vehículos Automotores	35.000.000	5.000.000		40.000.000
	141 010	30	001				Venta de Servicios de la Administración Pública	235.000.000	21.500.000	0	256.500.000
	142						Servicio de Transporte	25.000.000			25.000.000
	009	30	001				Servicios Varios Uso Equipo Camineros	10.000.000			10.000.000
	012	30	001				Servicios Tecnicos Administrativos	200.000.000	21.500.000		221.500.000
	016	30	001				TRANSFERENCIAS CORRIENTES	1.480.000.000	94.309.832	0	1.574.309.832
	150						Transferencias Consolidables Intergubernamentales Corrientes	1.480.000.000	94.309.832	0	1.574.309.832
	153						Aporte del Gobierno Central con Fonacide	570.000.000	41.874.057		611.874.057
	153 070	30	003				Aporte del Gobierno Central con Royalties	790.000.000	52.435.775		842.435.775
	153 070	30	011				Aporte del Gobierno Central con Canon Fiscal - Juegos de Azar	120.000.000			120.000.000
	153 080	30	007				Transferencias de Entidades y Organismos del Estado	0	0	0	0
	154						Aportes de Municipalidades (Menores Recursos)				0
	154 020	30	008				RENTAS DE LA PROPIEDAD	33.500.000	0	0	33.500.000
	160						Arrendamiento de Inmuebles, Tierra, Terrenos y Otros	33.500.000	0	0	33.500.000
	163						Usufructo de Tierras en Cementerio	2.000.000		0	2.000.000
	163 010	30	001				Uso Parada de Omnibus	30.000.000			30.000.000
	163 012	30	001				Uso del Teatro y Salon Municipal	1.500.000		0	1.500.000
	163 028	30	001				OTROS RECURSOS CORRIENTES	29.000.000	0	6.000.000	35.000.000
	190						Otros Recursos	29.000.000	0	6.000.000	35.000.000
	191						Ocupación Precaria de Dominio Público	1.000.000			1.000.000
	191 009	30	001				OPACI, Retenciones por Registros	28.000.000		6.000.000	34.000.000
	191 007	30	001								

MUNICIPALIDAD DE EDELIRA

02(dos)

A: INGRESOS							CLASIFICACIÓN POR OBJETO DE INGRESO				
CODIGO							CONCEPTO	Presupuesto Inicial	Aumento - Disminución (+/-) Anterior	Aumento - Disminución (+/-) Actual	Presupuesto Final
Grupos	Sub Grupos	Origen	Detalle	FF	O.F						
200							INGRESOS DE CAPITAL	4.490.000.000	307.446.231	0	4.797.446.231

TRANSFERENCIAS DE CAPITAL								
223				Transferencias Consolidables de Entidades y Organismo del Estado	4.490.000.000	307.449.231	0	4.797.449.231
223	070	30	003	Aportes de Gobiernos Central con FONACIDE	4.490.000.000	307.449.231	0	4.797.449.231
223	070	30	011	Aportes de Gobiernos Central con Royalties	1.330.000.000	97.706.132		1.427.706.132
				RECURSOS DE FINANCIAMIENTO	3.160.000.000	209.743.099		3.369.743.099
				SALDO INICIAL DE CAJA	0	1.969.525.512	0	1.969.525.512
343				Saldo Inicial de Recursos Institucionales	0	1.969.525.512	0	1.969.525.512
343	010	30	001	Recursos Propios		182.565.015		182.565.015
343	010	30	003	Saldo Caja FONACIDE		1.235.625.767		1.235.625.767
343	021	30	011	Recursos con Afectación Específica -Royalties		551.334.730		551.334.730

RESUMEN DEL PRESUPUESTO DE INGRESOS POR FF Y OF							
30 - 001	RECURSOS GENUINOS	2.236.500.000	351.565.015	142.700.000	2.730.765.015		
30 - 007	RECURSOS DE JUEGOS DE AZAR	120.000.000	0	0	120.000.000		
30 - 008	RECURSOS DE MUNICIPALIDADES DE MENORES RECURSOS	0	0	0	0		
30 - 003	RECURSOS DE FONACIDE	1.900.000.000	1.375.205.956	0	3.275.205.956		
30 - 011	RECURSOS DE ROYALTIES Y COMPENSACIONES	3.950.000.000	813.513.604	0	4.763.513.604		
TOTAL DE INGRESOS		8.206.500.000	2.540.284.575	142.700.000	10.889.484.575		

Art. 3º El monto total de los Egresos fijados en el Art. 1º de la presente Ordenanza, se halla distribuido del siguiente modo:

Art. 3) Establécese el Financiamiento de los Gastos Aprobados por la presente Ordenanza conforme al detalle que especifica a continuación:

CÓDIGO						Concepto	Monto	Aumento - Disminución (+/-) Anterior	Aumento - Disminución (+/-) Actual	Monto Presupuestado
Grupo	Sub Grupo	Objeto Espec	FF	OF						
						TOTAL DE GASTOS	8.206.500.000	2.540.284.575	142.700.000	10.889.484.575
						GASTOS CORRIENTES	3.363.260.000	703.335.645	62.700.000	4.119.295.645
						SERVICIOS PERSONALES	1.663.770.000	111.690.000	0	1.775.460.000
						Remuneraciones Básicas	704.650.000	0	0	704.650.000
						Sueldos	298.200.000			298.200.000
						Dietas	172.800.000			172.800.000
						Gastos de Representación	194.400.000			194.400.000
						Aguinaldos	39.250.000			39.250.000
						Remuneraciones Temporales	3.000.000	0	0	3.000.000
						Remuneración Extraordinaria	3.000.000			3.000.000
						Remuneraciones Complementarias	50.020.000	19.600.000	0	69.620.000
						Bonificaciones y Gratificaciones	21.600.000	12.600.000		34.200.000
						Aporte Jubilatorio del Empleador	15.420.000			15.420.000
						Bonificación por Ventas y Cobranza	13.000.000	7.000.000		20.000.000
						Personal Contratado	903.100.000	66.250.000	0	969.350.000
						Contratación de Personal Técnico	33.800.000			33.800.000
						Jornales	292.500.000	59.750.000		352.250.000
						Jornales	356.200.000	6.500.000		362.700.000
						Honorarios Profesionales	48.100.000			48.100.000
						Honorarios Profesionales	172.500.000			172.500.000
						Otros Gastos de Personal	3.000.000	25.840.000	0	28.840.000
						Otros Gastos de Personal	3.000.000	25.840.000		28.840.000
						SERVICIOS NO PERSONALES	340.609.537	47.722.500	16.000.000	404.332.037
						Servicios Básicos	23.000.000	0	0	23.000.000
						Servicios Básicos	23.000.000			23.000.000
						Transporte y Almacenaje	2.000.000	0	0	2.000.000
						Transporte y Almacenaje	2.000.000			2.000.000
						Pasajes y Viáticos	20.000.000	-7.000.000	0	13.000.000
						Pasajes y Viáticos	20.000.000	-7.000.000		13.000.000
						Gastos por Serv.de Aseo, Mantenimiento y Reparac.	7.109.537	7.000.000	6.000.000	20.109.537
						Gastos por Serv.de Aseo, Mantenimiento y Reparac.	7.109.537	7.000.000	6.000.000	20.109.537
						Alquileres y Derechos	0	0	0	0
						Alquileres y Derechos	0			0
						Servicios Técnicos y Profesionales	193.500.000	23.182.500	0	216.682.500
						Servicios Técnicos y Profesionales	193.500.000	23.182.500		216.682.500
						Servicios Técnicos y Profesionales	50.000.000			50.000.000
						Servicio Social	60.000.000	24.540.000	10.000.000	94.540.000
						Servicio Social	60.000.000	24.540.000	10.000.000	94.540.000
						Otros Servicios en General	35.000.000	0	0	35.000.000
						Otros Servicios en General	35.000.000			35.000.000
						BIENES DE CONSUMO E INSUMOS	279.300.000	276.640.518	0	555.940.518
						Productos Alimenticias	0	0	0	0
						Alimentos para Personas	0			0
						Alimentos para Personas	0			0
						Textiles y Vestuarios	5.000.000	-4.600.000	0	400.000
						Textiles y Vestuarios	5.000.000	-4.600.000		400.000
						Productos de Papel, Cartón e Impresos	10.000.000	-3.250.000	0	6.750.000
						Productos de Papel, Cartón e Impresos	10.000.000	-3.250.000		6.750.000
						Bienes de Consumo de Oficinas e Insumos	28.000.000	5.000.000	0	33.000.000
						Bienes de Consumo de Oficinas e Insumos	28.000.000	5.000.000		33.000.000
						Bienes de Consumo de Oficinas e Insumos	0			0
						Productos e Instrumentales Químicos y Medicinales	5.000.000	4.000.000	0	9.000.000
						Productos e Instrumentales Químicos y Medicinales	5.000.000	4.000.000		9.000.000
						Productos e Instrumentales Químicos y Medicinales	0			0
						Combustibles y Lubricantes	180.500.000	278.580.518	0	459.080.518
						Combustibles y Lubricantes	180.500.000	278.580.518		459.080.518
						Combustibles y Lubricantes	10.000.000	122.377.797		132.377.797
						Combustibles y Lubricantes	170.500.000	156.202.721		326.702.721

03 (tres)

CÓDIGO						Concepto	Monto Inicial	Aumento - Disminución (+/-) Anterior	Aumento - Disminución (+/-) Actual	Monto Presupuestado
Grupo	Sub Grupo	Objeto Espec	FF	OF						
						Otros Bienes de Consumo	60.800.000	-3.090.000	0	47.710.000
						Otros Bienes de Consumo	10.000.000	-3.090.000		6.910.000
						Otros Bienes de Consumo	40.800.000	0		40.800.000
						TRANSFERENCIAS	1.077.580.463	196.595.409	36.700.000	1.310.875.872
						Transferencias Corrientes al Sector Público o Priv.	202.620.000	9.210.000	30.700.000	242.530.000
						Transferencias a Municipalidades Menores Recursos	99.000.000	4.500.000	15.000.000	118.500.000
						Gobierno Departamental	99.000.000	4.500.000	15.000.000	118.500.000
						Servicio Nacional de Catastro	4.620.000	210.000	700.000	5.530.000
						Transferencia Corrientes al Sector Público o Privado	874.960.463	187.385.409	6.000.000	1.068.345.872
						Becas (Estudiantes)	50.000.000	-8.000.000		42.000.000
						Aportes a Ent. Educ. e Inst. sin Fines de Lucro	208.000.000	40.000.000		248.000.000
						Subsidio y Asistencia Social a Personas y Filas	13.000.000	-10.000.000		3.000.000

848	30	699	OPACI AIDI	570.000.000	165.385.409		735.385.409
849			OTROS GASTOS	33.960.463		6.000.000	39.960.463
910	30	001	Pago de Impuestos, Tasas y Gastos Judiciales	2.000.000	70.887.218	0	72.887.218
920			Gastos Judiciales	1.000.000	-500.000	0	500.000
920	30	001	Devolucion de Impuestos	1.000.000	-500.000	0	500.000
960			Devolucion de Impuestos, Tasas y Contribuciones	1.000.000	-500.000	0	500.000
960	30	001	Deudas Pendientes de Pago de Ejerc. Anteriores	1.000.000	-500.000	0	500.000
			Deudas Pendientes de Pago de Ejerc. Anteriores	0	71.687.218	0	71.687.218
400			GASTOS DE CAPITAL	0	71.687.218	0	71.687.218
410			BIENES DE CAMBIO	4.843.240.000	1.838.948.930	90.000.000	6.770.188.930
410	30	011	Bienes e Insumos del Sectos Agropecuario	60.000.000	60.000.000	0	120.000.000
420			Bienes e Insumos Agropecuario	10.000.000	0	0	10.000.000
420	30	001	Minerales	10.000.000			10.000.000
420			Minerales	50.000.000	60.000.000	0	100.000.000
500			INVERSION FISICA	50.000.000	50.000.000		100.000.000
510			Adquisicion de Tierras y Terrenos	2.292.000.000	1.157.635.255	85.000.000	4.534.635.255
520	30	011	Tierras y Terrenos	80.000.000	-30.000.000	0	50.000.000
520			Construcciones	80.000.000	-30.000.000	0	50.000.000
520	30	001	Construcciones de Obras de Uso Publico	2.812.000.000	1.186.285.255	85.000.000	3.882.285.255
530			Construcciones de Obras de Uso Publico FONACIDE	30.000.000	1.209.820.547		2.439.820.547
530	30	011	Adquisiciones de Maq., Eq. y Herramientas Mayores	2.000.000	-24.535.292	85.000.000	1.442.464.708
540			Adquisiciones de Maq., Eq. y Herramientas Mayores	0	-15.000.000	0	0
540	30	001	Adquisiciones de Maq., Eq. y Herramientas Mayores	0	-15.000.000	0	0
540			Adquisiciones de Maq., Eq. y Herramientas Mayores	0	-15.000.000	0	0
540	30	011	Adquisiciones de Equip.de Oficina y Computación	0	-12.650.000	0	12.650.000
540			Adquisiciones de Equip. De Oficina y Computac.	15.000.000	-12.650.000		2.350.000
540	30	003	Adquisiciones de Equip. De Oficina y Computac. FONACIDE	100.000.000			100.000.000
580			Adquisiciones de Equip.de Oficina y Computación	50.000.000			50.000.000
580	30	011	Estudios de Proyectos de Inversion	20.000.000	0	0	120.000.000
590			Estudios de Proyectos de Inversion	0			120.000.000
590	30	001	Otros Gastos Inversion y Reparaciones Mayores	60.000.000	30.000.000	0	330.000.000
590			Otros Gastos Inversion y Reparaciones Mayores	0	30.000.000		180.000.000
800	30	011	Otros Gastos Inversion y Reparaciones Mayores	1.000.000			150.000.000
870			TRANSFERENCIAS	7.240.000	439.210.599	5.000.000	1.185.450.599
874	30	001	Transferencias de Capital al Sector Privado	41.240.000	439.210.599	5.000.000	237.207.500
874			Transferencias de Capital al Sector Privado	173.240.000	-26.032.500	90.000.000	948.243.099
900	30	011	Transferencias de Capital al Sector Privado	568.000.000	465.243.099	-85.000.000	940.103.078
980			OTROS GASTOS	750.000.000	190.103.078	0	940.103.078
980			Deudas Pendientes de Pago de Ejerc. Anteriores				0
980	30	003	Deudas Pendientes de Pago de Ejerc. Anteriores				0
980			Deudas Pendientes de Pago de Ejerc. Anteriores	750.000.000	190.103.078		940.103.078

RESUMEN DE PRESUPUESTO DE GASTOS POR FF Y OF							
30	001	Recurso Genuino	2.236.500.000	351.565.015	142.700.000	2.730.765.015	
30	007	Recurso Juego de Azar	120.000.000			120.000.000	
30	007	Recurso Menores Recursos				0	
30	011	Recurso de Royalties y Compensaciones	1.900.000.000	1.375.205.956		3.275.205.956	
30	003	Recurso de Royalties y Compensaciones FONACIDE	3.950.000.000	813.513.604		4.763.513.604	
		TOTAL DE GASTOS	8.206.500.000	2.540.284.575	142.700.000	10.889.484.575	

Tipo de Presupuesto: 2 Programas de Administración
Objetivo: Desarrollar Actividades Legislativas, control del Presupuesto Municipal y coordinación de sus unidades
Unidad Responsable: JUNTA MUNICIPAL

CODIGO						Monto	Aumento - Disminución (+/-) Anterior	Aumento - Disminución (+/-) Actual	Monto Presupuestado
Grupo	Sub Grupo	Objeto Espec	Objeto Espe	FF	OF				
						391.300.000	0	0	391.300.000
						391.300.000	0	0	391.300.000
						365.800.000	0	0	365.800.000
	110					358.600.000	0	0	358.600.000
		111		30	001	12.000.000			12.000.000
		112		30	001	172.800.000			172.800.000
		113		30	001	158.400.000			158.400.000
		114		30	001	15.400.000			15.400.000
	130					7.200.000	0	0	7.200.000
		133		30	001	6.000.000			6.000.000
		134		30	001	1.200.000			1.200.000
	200					25.500.000	0	0	25.500.000
		260				25.500.000	0	0	25.500.000
		260		30	001	25.500.000			25.500.000

Tipo de Presupuesto: 1 Programas de Administración
Programa: 1 Gestion Administrativa y de Organización
Objeto: Consolidacion dde Presupuestos de Programas de Gestion Administrativa y de Organización
Unidad Responsable: Intendencia Municipal

04 Cuatro

CODIGO						Monto Inicial	Aumento - Disminución (+/-) Anterior	Aumento - Disminución (+/-) Actual	Monto Presupuestado
Grupo	Sub Grupo	Objeto Espec	Objeto Espe	FF	OF				
						1.965.200.000	351.565.015	142.700.000	2.459.465.015
						1.611.960.000	375.247.515	62.700.000	2.039.907.515
						789.270.000	106.190.000	0	874.460.000
	110					346.050.000	0	0	346.050.000
		111		30	001	286.200.000			286.200.000
		113		30	001	36.000.000			36.000.000
		114		30	001	23.850.000			23.850.000
	120					3.000.000	0	0	3.000.000
		123		30	001	3.000.000			3.000.000
	130					42.820.000	19.600.000	0	62.420.000
		133		30	001	15.600.000	12.600.000		28.200.000
		134		30	001	14.220.000			14.220.000

135	30	001	Bonificación Sobre Ventas		13.000.000	7.000.000		20.000.000
140	30	001	Personal Contratado					
141	30	001	Contratación Personal Técnico		374.400.000	59.750.000	0	434.150.000
144	30	001	Jornales		33.800.000			33.800.000
145	30	001	Honorarios Profesionales		292.500.000	59.750.000		352.250.000
190	30	001	Otros Gastos de Personal		48.100.000			48.100.000
199	30	001	Otros Gastos de Personal		3.000.000	25.840.000	0	28.840.000
200	30	001	SERVICIOS NO PERSONALES		3.000.000	25.840.000		28.840.000
210	30	001	Servicios Básicos		265.109.537	47.722.500	16.000.000	328.832.037
210	30	001	Servicios Básicos		23.000.000	0	0	23.000.000
220	30	001	Transporte y Almacenaje		23.000.000			23.000.000
220	30	001	Transporte y Almacenaje		2.000.000	0	0	2.000.000
230	30	001	Pasajes y Viáticos		2.000.000			2.000.000
230	30	001	Pasajes y Viáticos		20.000.000	-7.000.000	0	13.000.000
240	30	001	Gastos por Serv.de Aseo, Mantenimiento y Reparac.		20.000.000	-7.000.000		13.000.000
240	01	30	001	Gastos por Serv.de Aseo, Mantenimiento y Reparac.	7.109.537	7.000.000	6.000.000	20.109.537
250	30	001	Alquileres y Derechos		7.109.537	7.000.000	6.000.000	20.109.537
250	30	001	Alquileres y Derechos		0	0	0	0
260	30	001	Servicios Técnicos y Profesionales		118.000.000	23.182.500	0	141.182.500
260	30	001	Servicios Técnicos y Profesionales		118.000.000	23.182.500		141.182.500
270	30	001	Servicio Social		60.000.000	24.540.000	10.000.000	94.540.000
270	30	007	Servicio Social		60.000.000	24.540.000	10.000.000	94.540.000
280	30	001	Otros Servicios en General		35.000.000	0	0	35.000.000
280	30	001	Servicios Ceremoniales		35.000.000			35.000.000
290	30	001	Servicios de Capacitación y Adiestramiento		0	0	0	0
290	30	001	Capacitación de Personal		0			0
300	30	001	BIENES DE CONSUMO E INSUMOS		68.000.000	120.437.797	0	188.437.797
310	30	001	Productos Alimenticios		0	0	0	0
310	30	001	Alimentos para Personas		0			0
320	30	001	Textiles y Vestuarios		5.000.000	-4.600.000	0	400.000
320	30	001	Prendas de Vestir		5.000.000	-4.600.000		400.000
330	30	001	Productos de Papel, Cartón e Impresos		10.000.000	-3.250.000	0	6.750.000
330	30	001	Productos de Papel, Cartón e Impresos		10.000.000	-3.250.000		6.750.000
340	30	001	Bienes de Consumo de Oficinas e Insumos		28.000.000	5.000.000	0	33.000.000
340	30	001	Bienes de Consumo de Oficinas e Insumos		28.000.000	5.000.000		33.000.000
350	30	001	Productos e Instrumentales Químicos y Medicinales		5.000.000	4.000.000	0	9.000.000
350	30	001	Productos e Instrumentales Químicos y Medicinales		5.000.000	4.000.000		9.000.000
360	30	001	Combustibles y Lubricantes		10.000.000	122.377.797	0	132.377.797
360	30	001	Combustibles y Lubricantes		10.000.000	122.377.797		132.377.797
390	30	001	Otros Bienes de Consumo		10.000.000	-3.090.000	0	6.910.000
390	30	001	Otros Bienes de Consumo		10.000.000	-3.090.000		6.910.000
800	30	001	TRANSFERENCIAS		507.580.463	31.210.000	36.700.000	575.490.463
830	30	001	Transferencias Corrientes al Sector Público o Privado		202.620.000	9.210.000	30.700.000	242.530.000
833	30	001	Transferencias a Municipalidades Menores Recursos		99.000.000	4.500.000	15.000.000	118.500.000
834	30	001	Gobierno Departamental		99.000.000	4.500.000	15.000.000	118.500.000
839	30	001	Servicios Nacionales de Catastro		4.620.000	210.000	700.000	5.530.000
840	30	001	Transferencia Corrientes al Sector Publico o Privado		304.960.463	22.000.000	6.000.000	332.960.463
841	30	001	Becas (Estudiantes)		50.000.000	-8.000.000		42.000.000
842	30	001	Aportes a Ent. Educ. e Inst. sin Fines de Lucro		208.000.000	40.000.000		248.000.000
846	30	001	Subsidio y Asistencia Social a Pers. Y Filias. Del Sector Privado		13.000.000	-10.000.000		3.000.000
849	30	001	OPACI Y AIDI		33.960.463		6.000.000	39.960.463
900	30	001	OTROS GASTOS		2.000.000	70.687.218	0	72.687.218
910	30	001	Pago de Impuestos, Tasas y Gastos Judiciales		1.000.000	-500.000	0	500.000
910	30	001	Gastos Judiciales		1.000.000	-500.000		500.000
920	30	001	Devolucion de Impuestos		1.000.000	-500.000	0	500.000
920	30	001	Devolucion de Impuestos, Tasas y Contribuciones		1.000.000	-500.000		500.000
960	30	001	Deudas Pendientes de Pago Corrientes Ejerc. Ant			71.687.218	0	71.687.218
960	30	001	Deudas Pendientes de Pago Corrientes Ejerc. Ant			71.687.218		71.687.218

05 Cinco

CODIGO						Monto Inicial	Aumento - Disminución (+/-) Anterior	Aumento - Disminución (+/-) Actual	Monto Presupuestado
Grup	Sub Grup	Objeto	Objeto Espec	FF	OF				
						353.240.000	-23.682.500	90.000.000	419.557.500
400									
	420					0	0	0	0
		420				0	0	0	0
			30	001		0	0	0	0
500						180.000.000	2.350.000	0	182.350.000
	520					0	0	0	0
		520				0	0	0	0
			30	001		0	0	0	0
						15.000.000	-15.000.000	0	0
530						15.000.000	-15.000.000	0	0
	530					15.000.000	-15.000.000	0	0
			30	001		15.000.000	-15.000.000	0	0
						15.000.000	-12.650.000	0	2.350.000
540						15.000.000	-12.650.000	0	2.350.000
	540					15.000.000	-12.650.000	0	2.350.000
			30	001		15.000.000	-12.650.000	0	2.350.000
						150.000.000	30.000.000	0	180.000.000
590						150.000.000	30.000.000	0	180.000.000
	590					150.000.000	30.000.000	0	180.000.000
			30	001		150.000.000	30.000.000	0	180.000.000
800						173.240.000	-26.032.500	90.000.000	237.207.500
	870					173.240.000	-26.032.500	90.000.000	237.207.500
						173.240.000	-26.032.500	90.000.000	237.207.500
			30	001		173.240.000	-26.032.500	90.000.000	237.207.500
900						0	0	0	0
	980					0	0	0	0
						0	0	0	0
			30	001		0	0	0	0

Tipo de Presupuesto
Programa

3 Programas de Acción
3 Desarrollo Municipal

3 Apoyo a Programas de Inversiones y de Desarrollo Sustentable
 Desarrollo proyectos relacionados al ambito social, economico, ambiental, institucional y de infraestructura en el Municipio
 con fondos provenientes de ROYALTIES Y COMPENSACIONES
 Intendencia Municipal

CODIGO						Concepto	Monto Inicial	Aumento - Disminución (+/-) Anterior	Aumento - Disminución (+/-) Actual	Monto Presupuestado
Grupo	Sub Grupo	Objeto	Objeto Espec	FF	OF					
						TOTAL DE GASTOS	3.950.000.000	813.513.604	0	4.763.513.604
						GASTOS CORRIENTES	790.000.000	162.702.721	0	952.702.721
100						SERVICIOS PERSONALES	628.700.000	6.500.000	0	635.200.000
	140					Personal Contratado	628.700.000	6.500.000	0	635.200.000
		144		30	011	Jornales	356.200.000	6.500.000	0	362.700.000
		145		30	011	Honorarios Profesionales	172.500.000	0	0	172.500.000
200						SERVICIOS NO PERSONALES	60.000.000	0	0	60.000.000
	260					Servicios Técnicos y Profesionales	60.000.000	0	0	60.000.000
		260		30	011	Servicios Técnicos y Profesionales	50.000.000	0	0	50.000.000
300						BIENES DE CONSUMO E INSUMOS	211.300.000	166.202.721	0	367.502.721
	310					Productos Alimenticios	0	0	0	0
		310		30	011	Alimentos para Personas	0	0	0	0
	340					Bienes de Consumo e Insumos	0	0	0	0
		340		30	011	Bienes de Consumo de Oficina e Insumos	0	0	0	0
	350					Productos e Instrumentales Químicos y Medicinales	0	0	0	0
		350		30	011	Productos e Instrumentales Químicos y Medicinales	0	0	0	0
	360					Combustibles y Lubricantes	40.800.000	156.202.721	0	326.702.721
		360		30	011	Combustibles	40.800.000	156.202.721	0	326.702.721
	390					Otros Bienes de Consumo	40.800.000	0	0	40.800.000
		390		30	011	Otros Bienes de Consumo	40.800.000	0	0	40.800.000
400						GASTOS DE CAPITAL	3.160.000.000	650.810.883	0	3.810.810.883
	410					BIENES DE CAMBIO	60.000.000	50.000.000	0	110.000.000
		410		30	011	Bienes e Insumos del Sector Agropecuario	10.000.000	0	0	10.000.000
		410		30	011	Bienes e Insumos Agropecuario	10.000.000	0	0	10.000.000
	420					Minerales	50.000.000	50.000.000	0	100.000.000
		420		30	011	Minerales	50.000.000	50.000.000	0	100.000.000
500						INVERSION FISICA	1.782.000.000	-54.535.292	85.000.000	1.812.464.708
	510					Adquisicion de Tierras y Terrenos	80.000.000	-30.000.000	0	50.000.000
		510		30	011	Tierras y Terrenos	80.000.000	-30.000.000	0	50.000.000
	520					Construcciones	1.382.000.000	-24.535.292	85.000.000	1.442.464.708
		520		30	011	Construcciones	1.382.000.000	-24.535.292	85.000.000	1.442.464.708
	530					Adquisiciones de Maq., Eq. y Herramientas Mayores	0	0	0	0
		530		30	011	Adquisiciones de Maq., Eq. y Herramientas Mayores	0	0	0	0
	540					Adquisiciones de Equip.de Oficina y Computación	50.000.000	0	0	50.000.000
		540		30	011	Adquisiciones de Equip.de Oficina y Computación	50.000.000	0	0	50.000.000
	560					Estudios de Proyectos de Inversion	120.000.000	0	0	120.000.000
		560		30	011	Estudios de Proyectos de Inversion	120.000.000	0	0	120.000.000
	580					Otros Gastos Inversion y Reparaciones Mayores	150.000.000	0	0	150.000.000
		580		30	011	Otros Gastos Inversion y Reparaciones Mayores	150.000.000	0	0	150.000.000
800						TRANSFERENCIAS	568.000.000	465.243.099	-85.000.000	948.243.099
	870					Transferencias de Capital al Sector Privado	568.000.000	465.243.099	-85.000.000	948.243.099
		874		30	011	Transferencias de Capital al Sector Privado	568.000.000	465.243.099	-85.000.000	948.243.099
900						OTROS GASTOS	750.000.000	190.103.076	0	940.103.076
	980					Deudas Pendientes de Pago de Ejerc. Anteriores	750.000.000	190.103.076	0	940.103.076
		980		30	011	Deudas Pendientes de Pago de Ejerc. Anteriores	750.000.000	190.103.076	0	940.103.076

06 Seis

Tipo de Presupuesto 3 Programas de Accion
 Programa 3 Desarrollo Municipal
 Sub-Programa 3 Apoyo a Programas de Inversiones en Entidades Educativas
 Objeto Desarrollo proyectos relacionados al ambito social, economico, ambiental, institucional y de infraestructura en el Municipio con fondos provenientes de FONACIDE
 Unidad Responsable Intendencia Municipal

CODIGO						Concepto	Monto Inicial	Aumento - Disminución (+/-) Anterior	Aumento - Disminución (+/-) Actual	Monto Presupuestado
Grupo	Sub Grupo	Objeto	Objeto Espec	FF	OF					
						TOTAL DE GASTOS	1.900.000.000	1.375.205.956	0	3.275.205.956
						GASTOS CORRIENTES	570.000.000	165.385.409	0	735.385.409
800						TRANSFERENCIAS	570.000.000	165.385.409	0	735.385.409
	840					Transferencia Corrientes al Sector Publico o Privado	570.000.000	165.385.409	0	735.385.409
		848		30	003	Transferencia Complemento Nutr. Escuelas Publicas	570.000.000	165.385.409	0	735.385.409
500						GASTOS DE CAPITAL	1.330.000.000	1.209.820.547	0	2.539.820.547
	520					INVERSION FISICA	1.330.000.000	1.209.820.547	0	2.539.820.547
		520		30	003	Construcciones de Obras de Uso Publico FONACIDE	1.230.000.000	1.209.820.547	0	2.439.820.547
	540					Adquisiciones de Equip.de Oficina y Computación	100.000.000	0	0	100.000.000
		540		30	003	Adquisiciones de Equip. De Oficina y Computac. FONACIDE	100.000.000	0	0	100.000.000
900						OTROS GASTOS	0	0	0	0
	980					Deudas Pendientes de Pago de Ejerc. Anteriores	0	0	0	0
		980		30	003	Deudas Pendientes de Pago de Ejerc. Anteriores	0	0	0	0

CAPITULO II
 DE LOS PRINCIPIOS BASICOS

Art. 5.- Atendiendo a los criterios de austeridad requeridos para el equilibrio fiscal, los siguientes principios basicos primarán sobre cualquier normativa en la aplicación de las prescripciones previstas en la presente ordenanza -

a) Equilibrio Presupuestario: Garantizando que los ingresos esperados, más los recursos del financiamiento cubran la estimación de gastos. Para ello todos los programas de gastos deberán contar con su correspondiente fuente real de financiamiento -

b) Economía y Eficiencia: A través de la planificación y programación de los requerimiento de contratación, de modo que las necesidades públicas se satisfagan con

seguridad, la calidad y el costo que asegure al Municipio las mejores condiciones.

Disciplina Presupuestaria: Con el apego a los principios y a los procedimientos establecidos en la Ley 3969/10 Orgánica Municipal, Ley 1535/99 Administración Financiera del Estado, las demás leyes y reglamentaciones y la presente ordenanza.

CAPITULO III

Art. 6 - Los saldos de caja provenientes de recursos institucionales del ejercicio anterior, pasarán a formar parte del primer ingreso del ejercicio fiscal siguiente, que una vez deducido el valor de la deuda flotante, será aplicado a gastos de capital o a gastos corrientes.

Art. 7 - Los saldos de caja provenientes del crédito público y de donaciones del ejercicio anterior, deberán programarse a los mismos objetos de gastos originados en los proyectos inicialmente aprobados.

CAPITULO IV DE LOS GASTOS

Art. 8 - Los recursos del 15% para la Gobernación Departamental respectiva y del 15% para los Municipios de Menores Recursos provenientes de la recaudación del impuesto inmobiliario deberán ser depositados mensualmente por la Intendencia Municipal a través de la Unidad pertinente en las respectivas cuentas corrientes habilitadas, en los plazos establecidos en la Ley 426/94 y en la Resolución No. 133 de la Contraloría General de la República.


Art. 9 - En la ejecución del Presupuesto de Gastos aprobados por la presente ordenanza, se deberá dar estricto cumplimiento a las disposiciones de la Ley No. 3969/10 Orgánica Municipal, Ley 1535/99 De Administración Financiera del Estado en cuanto sea aplicable, Ley 2051/03 de Contrataciones Públicas y Decretos Reglamentarios, Ley No. 122/91 de Jubilaciones y Pensiones del Personal Municipal.

Art. 11 - Comuníquese a la Intendencia Municipal.

Aprobado el Proyecto de Ordenanza por la Junta Municipal del Distrito de Sabana a los ^{seis} ~~al~~ días del mes de ^{Septiembre} del año dos mil veintiuno, en el día ^{del} ~~del~~ mismo de conformidad con lo dispuesto en el artículo 102 de la Ley 3969/10 Orgánica Municipal.


Secretaria Junta Municipal
Prof. Estela Hulak

Secretario Intendencia
Lic. Jose Prieto




Presidente Junta Municipal
Sr. Edgar Inchausti

Intendente Municipal
Sr. Marcelino Nolasco



MUNICIPALIDAD EDELIRA
 TIPO DE PRESUPUESTO 1 - PROGRAMAS DE ADMINISTRACION
 PROGRAMA 1 GESTION ADMINISTRATIVA Y DE ORGANIZACION
 Y PROGRAMA 2 DE GESTION LEGISLATIVA
 DATOS BASE PARA CALCULO PARA EJERCICIO 2021

INGRESOS GENUINOS

CANT.	DESCRIPCION	IMPORTE ANUAL	REESTR.ANTER.	REESTR.ACTU	IMP.ACTUAL
100	TOTAL INGRESOS CORRIENTES GENUINOS	2.003.260.000	351.565.015	142.700.000	2.497.525.015
200	TOTAL INGRESOS CAPITAL GENUINOS	353.240.000			353.240.000
300	TOTAL RECURSOS FINANCIAMIENTO				
	TOTAL INGRESOS	2.356.500.000	351.565.015	142.700.000	2.850.765.015

GASTOS CORRIENTES GENUINOS

ANEXO HOJA 01

CANT.	DESCRIPCION	IMP. MENS.	IMPORTE ANUAL	REESTR.ANTER.	REESTR.ACTU	IMP.ACTUAL
111	001 SUELDOS	24.850.000	298.200.000	0	0	298.200.000
1	INTENDENTE MUNICIPAL	12.000.000	144.000.000			144.000.000
2	SECRETARIA MUNICIPAL	2.800.000	22.800.000			22.800.000
3	TESORERIA	1.700.000	20.400.000			20.400.000
4	LIQUIDADORA	1.500.000	18.000.000			18.000.000
5	DIRECTOR TRANSITO	1.450.000	17.400.000			17.400.000
6	SECRETARIA PRIVADA INTENDENCIA	900.000	10.800.000			10.800.000
7	SECRETARIO JUNTA MUNICIPAL	1.200.000	12.000.000			12.000.000
8	CATASTRO	1.800.000	16.800.000			16.800.000
9	ASESORIA JURIDICA	3.000.000	36.000.000			36.000.000
			0			0
112	001 DIETAS		172.800.000	0	0	172.800.000
12	CONCEJALES	14.000.000	172.800.000			172.800.000
113	001 GASTOS DE REPRESENTACION		194.400.000	0	0	194.400.000
	INTENDENTE MUNICIPAL	3.000.000	36.000.000			36.000.000
	JUNTA MUNICIPAL	13.200.000	158.400.000			158.400.000
114	001 AGUINALDOS		39.250.000	0	0	39.250.000
	DOCEAVA PARTE DEL RUBRO SUELDO		24.850.000			24.850.000
	DOCEAVA PARTE DEL RUBRO DIETA		14.400.000			14.400.000
123	001 REMUNERACION EXTRAORDINARIA		3.000.000	0	0	3.000.000
	TRABAJOS FUERA DEL HORARIO HABITUAL		3.000.000			3.000.000
130	001 REMUNERACION COMPLEMENTARIA		50.020.000	19.600.000	0	69.620.000
133	TESORERIA	500.000	6.000.000			6.000.000
	SECRETARIA GENERAL	500.000	6.000.000	3.600.000		9.600.000
	SECRETARIA JUNTA MUNICIPAL	500.000	6.000.000	-2.000.000		4.000.000
	SECRETARIA PRIVADA INTENDENCIA	100.000	1.200.000			1.200.000
	Tesoreria	500.000	0	8.500.000		8.500.000
	LIQUIDADORA	200.000	2.400.000	2.500.000		4.900.000
134	10% SOBRE VALOR DEL SUELDO (-) INTENDENTE		15.420.000			15.420.000
135	BONIFICACION PERSONAL TERMINAL OMNIBUS		13.000.000	-13.000.000		0
135	BONIFICACION PERSONAL POR AUMENTO DE RECAUDACIONES			20.000.000		20.000.000
141	001 CONTRATACION PERSONAL TECNICO	2.600.000	33.800.000	0	0	33.800.000
	CONTRATACION PERSONAL SALUD	800.000	10.400.000			10.400.000
	SECRETARIA AGRICULTURA	1.800.000	23.400.000			23.400.000
144	001 JORNALES	23.800.000	292.500.000	59.750.000	0	352.250.000
1	SECRETARIA CODENI	1.000.000	10.400.000	2.600.000		13.000.000
2	POLICIA TRANSITO	1.300.000	16.900.000			16.900.000
3	POLICIA TRANSITO	1.300.000	16.900.000			16.900.000
4	SERENO LOCAL MUNICIPAL	1.000.000	13.000.000			13.000.000
5	ENCARGADO SALON MUNICIPAL EDELIRA 21	500.000	6.500.000			6.500.000
6	ENCARGADO SALON MUNICIPAL EDELIRA 28	1.000.000	13.000.000			13.000.000
7	LIMPIADORA	600.000	7.800.000			7.800.000
8	LIMPIADORA PUESTO SALUD ED. 21	500.000	6.500.000			6.500.000
9	3 ENCARGADO BOCA DE COBRANZA	2.400.000	31.200.000			31.200.000
10	AUXILIAR SECRETARIA	1.100.000	14.300.000			14.300.000
11	PERSONAL COMISIONADO EN IDENTIFICACIONES	800.000	10.400.000			10.400.000
12	5 JORNALEROS ENCARGADO DE FAENAMIENTO	300.000	19.500.000			19.500.000
13	ENCARGADO VIVERO	600.000	7.800.000	-500.000		7.300.000
14	CAJERA	1.300.000	16.900.000			16.900.000
15	ASISTENTE TESORERIA	2.200.000	22.100.000	6.500.000		28.600.000
16	VOCERO MUNICIPAL	1.000.000	13.000.000			13.000.000
17	INSPECTOR HACIENDA	1.500.000	19.500.000			19.500.000
18	SECRETARIO MEDIO AMBIENTE	1.600.000	20.800.000			20.800.000
19	BOCA COBRANZA EDELIRA 65	800.000	13.000.000	-2.600.000		10.400.000
20	Secretaria Acceso Informacion Publica	1.000.000	13.000.000			13.000.000
21	Direccion y Urbanismo	2.000.000	0	26.000.000		26.000.000
	Funcionarios Consejo de Salud			18.000.000		18.000.000
	Coordinadora de Accion Social	1.800.000		9.750.000		9.750.000

ANEXO HOJA 02

CANT.	DESCRIPCION	IMP. MENS.	IMPORTE ANUAL	REESTR.ANTER.	REESTR.ACTU	IMP.ACTUAL
145	001 HONORARIOS PROFESIONALES	3.700.000	48.100.000	0	0	48.100.000
	JUEZ DE FALTAS	1.200.000	15.600.000			15.600.000
	ACCION SOCIAL	2.500.000	32.500.000			32.500.000
						0
190	001 OTROS GASTOS DE PERSONAL		3.000.000	25.840.000	0	28.840.000
	OTROS GASTOS DE PERSONAL		3.000.000	25.840.000		28.840.000
						0
						0
210	001 SERVICIOS BASICOS		23.000.000	0	0	23.000.000
	ENERGIA ELECTRICA		16.000.000			16.000.000
	AGUA		2.000.000			2.000.000
	TELEFONOS		5.000.000			5.000.000
						0
220	001 TRANSPORTE Y ALMACENAJE		2.000.000	0	0	2.000.000
	TRANSPORTE VARIOS		2.000.000			2.000.000
						0
230	001 PASAJES Y VIATICOS		20.000.000	-7.000.000	0	13.000.000
	PASAJES Y VIATICOS VARIOS		20.000.000	-7.000.000		13.000.000
						0
240	001 GASTOS POR SERVICIOS A. MANTEN. Y REPAR.		7.109.537	7.000.000	6.000.000	20.109.537
	REPARACIONES MENORES VARIAS Maquinarias Viales		7.109.537	7.000.000	6.000.000	20.109.537
						0
250	001 ALQUILERES Y DERECHOS		0	0	0	0
	ALQUILER		0	0	0	0
260	001 SERVICIOS TECNICOS PROFESIONALES		143.500.000	23.182.500	0	166.682.500
	IMPRESA PUBLICACIONES Y REPRODUCCIONES		7.000.000			7.000.000
	SERVICIOS BANCARIOS		1.000.000			1.000.000
	PUBLICIDAD Y PROPAGANDA		25.000.000			25.000.000
	ASESOR CONTABLE INTENDENCIA	5.000.000	65.000.000			65.000.000
	ASESOR CONTABLE JUNTA	1.500.000	19.500.000			19.500.000
	VIARIOS		8.000.000	17.182.500		25.182.500
	PROGRAMADOR	1.000.000	12.000.000			12.000.000
	CAMAROGRAFO JUNTA		6.000.000	6.000.000		12.000.000
270	001 SERVICIO SOCIAL		60.000.000	24.540.000	10.000.000	94.540.000
	001 SERVICIOS SOCIALES VARIAS A PER.INSOLVE.		60.000.000	24.540.000	10.000.000	94.540.000
280	001 OTROS SERVICIOS EN GENERAL		35.000.000	0	0	35.000.000
	SERVICIOS EN GENERAL		15.000.000			15.000.000
	Servicio Ceremonial		20.000.000			20.000.000
			0			0
310	001 PRODUCTOS ALIMENTICIOS		0	0	0	0
	Alimentos para Personas		0			0
320	001 TEXTILES Y VESTUARIOS		5.000.000	-4.600.000	0	400.000
	Uniformes para Funcionarios		5.000.000	-4.600.000		400.000
						0
330	001 PRODUCTOS DE PAPEL, CARTON E IMPRESOS		10.000.000	-3.250.000	0	6.750.000
	Productos De Papel Carton e Impresos		5.000.000	-3.250.000		1.750.000
	Papel para Computacion		3.000.000			3.000.000
	Productos Artes Graficos		2.000.000			2.000.000
						0
340	001 BIENES DE CONSUMO DE OFICINAS E INS.		28.000.000	5.000.000	0	33.000.000
	Elementos de Limpieza		5.000.000			5.000.000
	Utiles De Escritorio Oficina y Enseñanza		15.000.000	1.000.000		16.000.000
	Repuestos y Accesorios De Maq. y Equipos		5.000.000			5.000.000
	Bienes de Consumo Varios		3.000.000	4.000.000		7.000.000
350	001 PRODUCTOS E INSTRUMENTALES QUIM. Y MED.		5.000.000	4.000.000	0	9.000.000
	Insecticidas Fumigantes Plaguicidas		5.000.000	4.000.000		9.000.000
						0

ANEXO HOJA 03

CANT.	DESCRIPCION	IMPORTE MENS.	IMPORTE ANUAL	REESTR.	IMP.ACTUAL
-------	-------------	---------------	---------------	---------	------------

360	001	COMBUSTIBLES Y LUBRICANTES	10.000.000	122.377.797	0	132.377.797
		Combustibles y Lubricantes	10.000.000	122.377.797		132.377.797
						0
390	001	OTROS BIENES DE CONSUMO	10.000.000	-3.090.000	0	6.910.000
		Cubiertas y Camaras De Aire	10.000.000	-3.090.000		6.910.000
		Estructuras Metalicas Acabadas				0
		Herramientas Menores				0
830	001	TRANSFERENCIAS SECTOR PUBLICO O PROVINCIALIDAD DE EDEIRA	202.620.000	9.210.000	30.700.000	242.530.000
	833	Municipios De Menores Recursos	99.000.000	4.500.000	15.000.000	118.500.000
	834	Gobierno Departamental	99.000.000	4.500.000	15.000.000	118.500.000
	839	Servicio Nacional de Catastro	4.620.000	210.000	700.000	5.530.000
840	001	TRANSFERENCIAS CORR.SECTOR PRIVADO	304.960.463	22.000.000	6.000.000	332.960.463
	841-001	Becas	50.000.000	-8.000.000		42.000.000
	842	Otras Entidades sin Fines de Lucro	10.000.000	-10.000.000		0
	842	Dia del Niño	12.000.000	-12.000.000		0
	842	Concejo de Salud para Combustible	0	50.000.000		50.000.000
	842	Cuerpo de Bomberos	0	0		6.000.000
	842	Concejo Salud	10.000.000	-38.000.000		62.000.000
	842	Concejo Educacion	0	0		80.000.000
	842	Consejo de Desarrollo	0	50.000.000		50.000.000
	846	Subsidio y Asistencia Social a Personas y Filias	13.000.000	-10.000.000		3.000.000
	849	OPACI Cuota	1.200.000			1.200.000
	849	AIDI Tasa 0,3% s/ Ingresos Corrientes	760.463		6.000.000	4.760.463
	849	OPACI Registro	0	-500.000	0	500.000
910	001	IMPUESTOS Y TASAS JUDICIALES	1.000.000	-500.000		500.000
		Tasas Judiciales	1.000.000	-500.000		500.000
920	001	DEVOLUCION DE IMPUESTOS Y OTROS INGRESOS	1.000.000	-500.000		500.000
		Devolucion De Impuestos y Otros Ingresos	1.000.000	-500.000		500.000
			0	71.687.218	0	71.687.218
960	001	DEUDAS PENDIENTES DE PAGO CORRIENTES		4.520.000		4.520.000
		Sueldos		1.720.000		1.720.000
		CODE 100		3.940.000		3.940.000
		Caja Jubilaciones	0	28.894.406		28.894.406
		15% Municipalidades Menores Recursos		28.894.406		28.894.406
		15% Gobernacion		1.348.406		1.348.406
		Servicion Nacional Catastro		2.370.000		2.370.000
		OPACI	0	2.370.000		2.370.000
		TOTAL GASTOS CORRIENTES GENUINO	2.003.260.000	375.247.515	52.700.000	2.431.207.515
		GASTOS DE CAPITAL GENUINOS				
521	001	CONSTRUCCIONES DE OBRAS DE USO PUBLICO	0	0	0	0
		CONSTRUCCIONES VARIAS		0		0
530	001	MAQUINARIAS Y EQUIPOS Y HERRAMIENTAS Y MAY.	15.000.000	-15.000.000	0	0
		Maquinarias	15.000.000	-15.000.000		0
540	001	EQUIPOS DE OFICINA Y COMPUTACION	15.000.000	-12.650.000	0	2.350.000
		ADQUISICION EQUIPOS DE OFICINA Y COMP.	15.000.000	-12.650.000		2.350.000
						0
590	001	OTROS GASTOS INVERSION Y REPAR. MAYOR.	150.000.000	30.000.000	0	180.000.000
		GASTOS DE INVERSION Y REP. VARIAS MAYOR.	150.000.000	30.000.000		180.000.000
874	001	TRANSFERENCIAS DE CAPITAL AL SECTOR PRIVADO	173.240.000	-26.032.500	90.000.000	237.207.500
		Concejo de Salud	100.000.000	-50.000.000		50.000.000
		Transferencias Varios	73.240.000	23.967.500	-10.000.000	87.207.500
		Consejo de Desarrollo			100.000.000	100.000.000
				0		0
985	001	DEUDAS PENDIENTES DE PAGO CAP. EJERC. ANTERIOR	0	0	0	0
						0
		TOTAL GASTOS DE CAPITAL GENUINOS	353.240.000	-23.682.500	90.000.000	419.557.500

RESUMEN						
	TOTAL GASTOS CORRIENTES GENUINOS		2.003.260.000	375.247.515	52.700.000	2.431.207.515
	TOTAL GASTOS DE CAPITAL GENUINOS		353.240.000	-23.682.500	90.000.000	419.557.500
	TOTAL GENERAL GENUINOS		2.356.500.000	351.565.015	142.700.000	2.850.765.015

FONDOS DE ROYALTIES Y COMPENSACIONES

INGRESOS ROYALTIES

CANT.	DESCRIPCION	IMPORTE ANUAL	REESTR.ANTER.	REESTR.ACTU	IMP.ACTUAL
100	TOTAL INGRESOS CORRIENTES ROYALTIES	790.000.000	162.702.721		952.702.721
200	TOTAL INGRESOS CAPITAL ROYALTIES	3.160.000.000	650.810.883		3.810.810.883
300	TOTAL RECURSOS DE FINANCIAMIENTO			0	4.763.513.604
	TOTAL INGRESOS ROYALTIES	3.950.000.000	813.513.604		

GASTOS CORRIENTES

CANT.	DESCRIPCION	IMPORTE MENS	INICIAL	REESTR.ANTER.	REESTR.ACTU	IMP.ACTUAL
144	011 JORNALES	8.156.000	356.200.000	6.500.000	0	362.700.000
	1 OPERADOR RETROEXCADADORA	2.000.000	26.000.000			26.000.000
	2 OPERADOR TRACTOR	1.650.000	21.450.000			21.450.000
	3 DOS OPERADORES MOTONIVELADORAS	300.000	78.000.000			78.000.000
	4 UOC	2.000.000	19.500.000	6.500.000		26.000.000
	5 CHOFER CAMIONETA	2.000.000	26.000.000			26.000.000
	6 CHOFER AMBULANCIA	200.000	26.000.000	2.600.000		28.600.000
	7 TECNICO AGRICULTURA	1.200.000	15.600.000			15.600.000
	8 TRACTORISTA	2.700.000	26.000.000			26.000.000
	9 2 Confeccion Tubos	3.000.000	35.750.000	3.250.000		39.000.000
	10 chofer Minibus	2.000.000	26.000.000			26.000.000
	11 ENCARGADO VIAL	2.000.000	23.400.000	-2.600.000		20.800.000
	12 ENCARGADO VERTEDERO	2.000.000	13.000.000			13.000.000
	13 OTROS	1.500.000	19.500.000	-3.250.000		16.250.000
	TOTAL JORNALES		172.500.000	0	0	172.500.000
145	011 HONORARIOS PROFESIONALES					
	ASESOR UOC	5.000.000	65.000.000			65.000.000
	FISCALIZADOR DE OBRAS	3.000.000	39.000.000			39.000.000
	FISCALIZADOR VERTEDERO	2.500.000	32.500.000			32.500.000
	SECRETARIA PLANIFICACION	3.000.000	36.000.000			36.000.000
	TOTAL HONORARIOS PROFESIONALES					
240	011 GASTOS SERVICIOS ASEO MANTEN. Y REPAR.		0	0		0
	TOTAL GASTOS SERVICIOS ASEO MANTEN. Y REPAR.					
260	011 SERVICIOS TECNICOS Y PROFESIONALES		50.000.000	0	0	50.000.000
	Polizas de Seguro		50.000.000			50.000.000
	TOTAL SERVICIOS TECNICOS Y PROFESIONALES					
310	011 PRODUCTOS ALIMENTICIOS		0	0	0	0
	Alimentos para Personas		0			0
	TOTAL PRODUCTOS ALIMENTICIOS					
340	011 BIENES DE CONSUMO OFICINA E INSUMOS		0	0	0	0
	Articulos de Limpieza		0			0
	TOTAL BIENES DE CONSUMO OFICINA E INSUMOS					
350	011 PRODUCTOS E INSTRUMENTOS QUIM Y MED.		0	0	0	0
	Productos Quimicos y Medicinales		0			0
	TOTAL PRODUCTOS E INSTRUMENTOS QUIM Y MED.					
360	011 COMBUSTIBLES Y LUBRICANTES		170.500.000	156.202.721	0	326.702.721
	Combustibles y Lubricantes		170.500.000	156.202.721		326.702.721
	TOTAL COMBUSTIBLES Y LUBRICANTES					
390	011 OTROS BIENES DE CONSUMO		40.800.000	0	0	40.800.000
	Cubiertas y Camara de Aire		40.800.000	0		40.800.000
	TOTAL OTROS BIENES DE CONSUMO					
	TOTAL GASTOS CORRIENTES ROYALTIES		790.000.000	162.702.721	0	952.702.721
	GASTOS DE CAPITAL ROYALTIES					
410	011 BIENES INSUMOS DEL SECTOR AGROPECUARIO		10.000.000	0	0	10.000.000
	BIENES INSUMOS DEL SECTOR AGROPECUARIO		10.000.000			10.000.000
	TOTAL BIENES INSUMOS DEL SECTOR AGROPECUARIO					

ANEXO HOJA 05

CANT.	DESCRIPCION	IMPORTE MENS	IMPORTE ANUAL	REESTR.ANTER.	REESTR.ACTU	IMP.ACTUAL
420	011 MINERALES		50.000.000	50.000.000	0	100.000.000

		MINERALES	50 000 000	50 000 000		100.000.000
510	011	AQUISICION DE INMUEBLES	80.000.000	-30.000.000	0	50.000.000
		TERRENOS	50.000.000			50.000.000
		Terreno para previo de colegio 18 de agosto	30.000.000	-30.000.000		0
521	011	CONSTRUCCIONES DE OBRAS DE USO PUBLICO	1.382.000.000	-156.535.292	85.000.000	1.310.464.708
		Empedrado Edelira Km 21	150.000.000	-17.000.000		133.000.000
		Empedrado Edelira Km 28	150.000.000	-17.000.000		133.000.000
		Empedrado Edelira Km 49	150.000.000	-17.000.000		133.000.000
		Empedrado Edelira Km 69	150.000.000	-17.000.000		133.000.000
		Empedrado Pirapey Km 45	150.000.000	-17.000.000		133.000.000
		Empedrado Edelira Km 65	150.000.000	-18.500.000		131.500.000
		Construccion de Cabeceras de Puentes Edelira Km 41 6ta	300.000.000	-300.000.000		0
		Mejoras en la Escuela de Futbol Edelira Km 21	40.000.000			40.000.000
		Mejoras en la Plaza de Edelira Km 65	70.000.000			70.000.000
		Comision de Desarrollo	72.000.000	-20.000.000		52.000.000
		Empedrado Barrio Clavel Km 21		30.000.000		30.000.000
		Empedrado Edelira Km 28 Alado Fiscales		38.000.000		38.000.000
		Empedrado Km 21 Camino a la Junta Saneamiento		30.964.708		30.964.708
		Empedrado en Plazas Km 28 Tercera Linea		90.000.000		90.000.000
		Empedrado en Plazas Km 28 Tercera Linea		78.000.000		78.000.000
		Empedrado Km 28 4ta Linea			85.000.000	85.000.000
522	011	CONSTRUCCIONES DE OBRAS DE USO INSTITUCIONAL	0	132.000.000	0	132.000.000
		Casa de la Cultura Km 28	0	132.000.000		132.000.000
						0
530	011	MAQUINARIAS Y EQUIPOS Y HERRAMIENTAS Y	0	0	0	0
			0			0
540	011	EQUIPOS DE OFICINA Y COMPUTACION	50.000.000	0	0	50.000.000
		ADQUISICION EQUIPOS DE OFICINA Y COMP.	50.000.000			50.000.000
						0
580	011	ESTUDIO PROYECTO DE INVERSION	120.000.000	0	0	120.000.000
		Proyectos para Construcciones de Inversión	120.000.000			120.000.000
						0
590	011	OTROS GASTOS INVERSION Y REPAR. MAYOR.	150.000.000	0	0	150.000.000
		Reparacion Vehiculos	150.000.000			150.000.000
874	011	TRANSFERENCIAS DE CAPITAL AL SECTOR PUB.PRIV	568.000.000	465.243.099	-85.000.000	948.243.099
		Yerbatera 18 de Agosto	120.000.000		-60.000.000	60.000.000
		Club Union	120.000.000	-70.000.000		50.000.000
		Concejo Desarrollo Junta Saneamiento Edelira Km 46	25.000.000			25.000.000
		Concejo Desarrollo Junta Saneamiento Edelira Km 75	18.000.000			18.000.000
		Concejo Desarrollo Junta Saneamiento Ara Poty	20.000.000			20.000.000
		Concejo Desarrollo Clubes	55.000.000			55.000.000
		Concejo Desarrollo Comité Nemityra Edelira Km 28 4ta Linea	5.000.000			5.000.000
		Concejo Desarrollo Asociacion de Productores Paraguayos	15.000.000			15.000.000
		Asociacion de Yerbateros Ofelru	15.000.000			15.000.000
		Concejo Desarrollo Comision Barrial Perpetuo Socorro 28 3ra Linea	5.000.000			5.000.000
		Concejo Desarrollo Plaza Edelira Km 28 Ntra. Sra. De la Asuncion	10.000.000			10.000.000
		Concejo Desarrollo Comité de Mujeres Unidos	10.000.000			10.000.000
		Concejo Desarrollo Comité Ofondivepa	10.000.000			10.000.000
		Concejo Desarrollo Comité Santa Isabel	20.000.000			20.000.000
		Concejo Desarrollo Comité Edelira Km 11	10.000.000			10.000.000
		Concejo Desarrollo Cancha 16 de Julio	15.000.000			15.000.000
		Concejo Desarrollo Alumbrado Salon Municipal Pirapey Km 41	10.000.000			10.000.000
		Concejo Desarrollo Junta Saneamiento Edelira km 54 5ta Linea	20.000.000			20.000.000
		Concejo Desarrollo Junta Saneamiento de pirapey km 41	15.000.000			15.000.000
		Concejo Desarrollo Supervision Pirapey 41	50.000.000		-25.000.000	25.000.000
		Concejo Desarrollo 9 Juntas de Saneamiento Perforacion de Pozos		380.743.099		380.743.099
		Concejo Desarrollo Perforacion Pozos Empresa Global		84.500.000		84.500.000
		Consejo de Desarrollo		0		0
		Comision Desarrollo p. Cuerpos de Bomberos Voluntarios		70.000.000		70.000.000
985	11	DEUDAS PENDIENTES DE PAGO CAP. EJERC. ANTERIOR	750.000.000	190.103.076	0	940.103.076
		Ambulancia 2da. Cuota	450.000.000	10.000.000		460.000.000
		Camion Recolector y Camioneta 2da. Cuota	300.000.000	121.662.000		421.662.000
		HDM Empedrado Edelira Km 69		4.941.076		4.941.076
		Inmuebles Plaza Edelira Km 28 5ta. L		5.000.000		5.000.000
		Inmueble p. Calle Edelira 30		45.000.000		45.000.000
		Inmueble Matadero 2016		3.500.000		3.500.000
						0
						0

ANEXO HOJA 06

CANT.	DESCRIPCION	IMPORTE MENS	IMPORTE ANUAL	REESTR.ANTER.	REESTR.ACTU	IMP.ACTUAL
						0

TOTAL GASTOS DE CAPITAL ROYALTIES	3,160,000.000	650,810,883	0	3,810,810,883	0
RESUMEN					
TOTAL GASTOS CORRIENTES ROYALTIES	790,000.000	162,702,721	0	952,702,721	0
TOTAL GASTOS CAPITAL ROYALTIES	3,160,000.000	650,810,883	0	3,810,810,883	0
TOTAL ROYALTIES	3,950,000.000	813,513,604	0	4,763,513,604	0



FONDOS FONACIDE

CANT	DESCRIPCION	PARTE ANUAL	RESTR. ANTER.	RESTR. ACTU	IMP. ACTUAL
100	TOTAL INGRESOS CORRIENTES FONACIDE	1,330,000.000	165,385,409	0	735,385,409
200	TOTAL INGRESOS CAPITAL FONACIDE	1,330,000.000	1,209,820,547	0	2,539,820,547
300	TOTAL RECURSOS DE FINANCIAMIENTO	1,900,000.000	1,375,205,956	0	3,275,205,956
	TOTAL INGRESOS FONACIDE				

848	003 TRANSFERENCIAS COMPL. NUTRIC. ESCUELAS PUBL.	570,000.000	165,385,409	0	735,385,409
	848 ALMUERZO ESCOLAR	570,000.000	165,385,409	0	735,385,409
	TOTAL GASTOS CAPITAL FONACIDE	570,000.000	165,385,409	0	735,385,409
521	003 CONSTRUCCIONES DE OBRAS DE USO PUBLICO	1,230,000.000	1,209,820,547	0	2,439,820,547
	VARIAS según Microplanificación	1,230,000.000	1,209,820,547	0	2,439,820,547
540	003 EQUIPOS DE OFICINA Y COMPUTACIONAL	100,000.000	0	0	100,000.000
	ADQUISICION MUEBLES Y ENSERES	100,000.000	0	0	100,000.000
985	003 DEUDAS PENDIENTES DE PAGO CAP. EJERC. ANTERIOR	0	0	0	0
	TOTAL GASTOS CAPITAL FONACIDE	1,330,000.000	1,209,820,547	0	2,539,820,547
	RESUMEN				
	TOTAL GASTOS CORRIENTES FONACIDE	570,000.000	165,385,409	0	735,385,409
	TOTAL GASTOS CAPITAL FONACIDE	1,330,000.000	1,209,820,547	0	2,539,820,547
	TOTAL FONACIDE	1,900,000.000	1,375,205,956	0	3,275,205,956

TOTAL GENERAL	8,206,500,000	2,540,284,575	142,700,000	10,889,484,575
---------------	---------------	---------------	-------------	----------------