



EJECUCION PRESUPUESTARIA POR OBJETO DE GASTO DEL: 01/11/2021 AL: 30/11/2021

Decreto Numero: 1381 - Anexo B-06-04



Municipalidad de Coronel Oviedo

Nivel : 30 Entidad : Municipalidad de Coronel Oviedo

Grupo	Sub Grupo	Obj. Gasto	Espe.	F.F.	O.F.	Deto.	Descripción	Presupuesto Inicial	Modificaciones	Presupuesto Vigente	Obligado	Saldo Presupuestario	Pagado	Obligaciones Pend.de Pago
		***	***	**	***	11	TOTAL DE GASTOS	28.500.000,000	0	28.500.000,000	755.491,334	27.744.508.666	935.977.264	(180.485.930)
		***	***	**	***	11	GASTOS CORRIENTES	19.982.050,490	0	19.982.050,490	357.885.355	19.624.165,135	538.371.285	(180.485.930)
100						11	SERVICIOS PERSONALES	8.899,592,096	(14.000,000)	8.885,592,096	10.800,000	8.874.792.096	191.285.930	(180.485.930)
	110					11	REMUNERACIONES BASICAS	4.788,844,880	0	4.788,844,880	3.800,000	4.785.044.880	55.342.930	(51.542.930)
		111		30	001	11	Sueldos	2.938,472,200	0	2.938,472,200	0	2.938.472.200	42.042.930	(42.042.930)
		112		30	001	11	Dietas	892,800,000	0	892,800,000	2.480.000	890.320.000	8.680.000	(6.200.000)
		113		30	001	11	Gastos de representacion	589,200,000	0	589,200,000	1.320.000	587.880.000	4.620.000	(3.300.000)
		114		30	001	11	Aguinaldo	368,372,680	0	368,372,680	0	368.372.680	0	0
	130					11	ASIGNACIONES COMPLEMENTARIAS	513,247,216	(14.000,000)	499,247,216	7.000,000	492.247.216	7.000.000	0
		133		30	001	11	Bonificaciones y gratificaciones	89,000,000	0	89,000,000	7.000,000	82.000.000	7.000.000	0
		134		30	001	11	Aporte jubilatorio del empleador	284,247,216	0	284,247,216	0	284.247.216	0	0
		135		30	001	11	Bonificaciones por ventas	140,000,000	(14.000,000)	126,000,000	0	126.000.000	0	0
	140					11	PERSONAL CONTRATADO	3.387,500,000	0	3.387,500,000	0	3.387.500.000	128.943.000	(128.943.000)
		141		30	001	11	Contratacion de personal tecnico	678,500,000	0	678,500,000	0	678.500.000	35.330.000	(35.330.000)
		144		30	001	11	Jornales	2.499,000,000	0	2.499,000,000	0	2.499.000.000	93.613.000	(93.613.000)
		145		30	001	11	Honorarios profesionales	150,000,000	0	150,000,000	0	150.000.000	0	0
		145		30	011	11	Honorarios Profesionales	60,000,000	0	60,000,000	0	60.000.000	0	0
		145		30	011	11	Honorarios Profesionales	60,000,000	0	60,000,000	0	60.000.000	0	0
	190					11	OTROS GASTOS DE PERSONAL	210,000,000	0	210,000,000	0	210.000.000	0	0
		199		30	001	11	Otros gastos de personal	210,000,000	0	210,000,000	0	210.000.000	0	0
		199		30	001	11	Otros gastos de personal	3.484,021,188	110,000,000	3.594,021,188	106.557.675	3.487.463.513	106.557.675	0
200						11	SERVICIOS NO PERSONALES	485,000,000	(100,000,000)	385,000,000	3.599,175	381.400.825	3.599.175	0
	210					11	SERVICIOS BASICOS	485,000,000	(100,000,000)	385,000,000	3.599,175	381.400.825	3.599.175	0
		210		30	001	11	Servicios Basicos	90,000,000	0	90,000,000	10.700,000	79.300,000	10.700,000	0
		220				11	TRANSPORTE Y ALMACENAJE	90,000,000	0	90,000,000	10.700,000	79.300,000	10.700,000	0
		220		30	001	11	Transporte y Almacenaje	143,000,000	0	143,000,000	0	143.000.000	0	0
		230				11	PASAJES Y VIATICOS	143,000,000	0	143,000,000	0	143.000.000	0	0
	230			30	001	11	Pasajes y Viaticos	143,000,000	0	143,000,000	0	143.000.000	0	0

C.P. Emi Beatriz Godoy C.
CONTABILIDAD

MUNICIPALIDAD DE CORONEL OVIEDO
Dirección de Administración y Finanzas

C.P. Jorge Adán González G.
ADMINISTRACION Y FINANZAS

MUNICIPALIDAD DE CORONEL OVIEDO
INTENDENCIA MUNICIPAL

Agg. Marcos Antonio Beltrán V.



EJECUCION PRESUPUESTARIA POR OBJETO DE GASTO DEL: 01/11/2021 AL: 30/11/2021

Decreto Numero: 1381 - Anexo B-06-04

Municipalidad de Coronel Oviedo



Página: 2

Nivel : 30 Entidad : Municipalidad de Coronel Oviedo



Sub Grupo	Objeto	Espe.	F.F.	O.R.	Descripción	Presupuesto Inicial	Modificaciones	Presupuesto Vigente	Obligado	Saldo Presupuestario	Pagado	Obligaciones Pend.de Pago
240				11	GASTOS POR SERVICIOS DE ASEO, DE MANTENIMIENTO Y	718,000,000	50,000,000	768,000,000	40,620,500	727,379,500	40,620,500	0
	240	30	001	11	Gastos por Servicios de Aseo, mantenimiento y Reparaciones	510,000,000	0	510,000,000	21,620,500	488,379,500	21,620,500	0
	240	30	007	11	Gastos por Servicios de Aseo, mantenimiento y Reparaciones	108,000,000	(50,000,000)	58,000,000	19,000,000	39,000,000	19,000,000	0
	240	30	011	11	Gastos por Servicios de Aseo, mantenimiento y Reparaciones	100,000,000	100,000,000	200,000,000	0	200,000,000	0	0
250				11	ALQUILERES Y DERECHOS	275,000,000	0	275,000,000	45,000,000	230,000,000	45,000,000	0
	250	30	001	11	Alquileres y Derechos	275,000,000	0	275,000,000	45,000,000	230,000,000	45,000,000	0
260				11	SERVICIOS TECNICOS Y PROFESIONALES	1,195,021,188	0	1,195,021,188	3,758,000	1,191,263,188	3,758,000	0
	260	30	001	11	Servicios Tecnicos y Profesionales	1,175,021,188	0	1,175,021,188	3,758,000	1,171,263,188	3,758,000	0
	260	30	011	11	Servicios Tecnicos y Profesionales	20,000,000	0	20,000,000	0	20,000,000	0	0
270				11	SERVICIO SOCIAL	100,000,000	140,000,000	240,000,000	0	240,000,000	0	0
	270	30	001	11	Servicio Social	100,000,000	100,000,000	200,000,000	0	200,000,000	0	0
	270	30	007	11	Servicio Social	0	40,000,000	40,000,000	0	40,000,000	0	0
280				11	OTROS SERVICIOS EN GENERAL	440,000,000	20,000,000	460,000,000	2,880,000	457,120,000	2,880,000	0
	280	30	001	11	Otros Servicios en General	440,000,000	0	440,000,000	2,880,000	437,120,000	2,880,000	0
	280	30	007	11	Otros Servicios en General	0	20,000,000	20,000,000	0	20,000,000	0	0
290				11	SERVICIOS DE CAPACITACION Y ADIESTRAMIENTO	38,000,000	0	38,000,000	0	38,000,000	0	0
	290	30	001	11	Servicio de Capacitacion y Adiestramiento	38,000,000	0	38,000,000	0	38,000,000	0	0
300				11	BIENES DE CONSUMO E INSUMOS	4,056,360,835	695,449,523	4,751,810,358	125,527,680	4,626,282,678	125,527,680	0
310				11	PRODUCTOS ALIMENTICIOS	60,000,000	0	60,000,000	0	60,000,000	0	0
	310	30	001	11	Productos Alimenticios	60,000,000	0	60,000,000	0	60,000,000	0	0
320				11	TEXTILES Y VESTUARIOS	196,000,000	0	196,000,000	0	196,000,000	0	0
	320	30	001	11	Textiles y Vestuarios	196,000,000	0	196,000,000	5,385,000	330,815,000	5,385,000	0
330				11	PRODUCTOS DE PAPEL CARTON E IMPRESOS	336,200,000	0	336,200,000	5,385,000	330,815,000	5,385,000	0
	330	30	001	11	Productos de Papel, Carton e Impresos	617,000,000	44,000,000	661,000,000	9,690,450	651,309,550	9,690,450	0
340				11	BIENES DE CONSUMO DE OFICINAS E INSUMOS	617,000,000	44,000,000	661,000,000	9,690,450	651,309,550	9,690,450	0
	340	30	001	11	Bienes de Consumo de Oficinas e Insumos	617,000,000	44,000,000	661,000,000	9,690,450	651,309,550	9,690,450	0

C.P. Em. Beatriz Godoy C.
CONTABILIDAD



C.P. Jorge Ajañ González G.
ADMINISTRACION Y FINANZAS



Abg. Marcos A. B. B.
INTENDENTE MUNICIPAL

Consultora Corporativa
Teléfono: 021-542511



EJECUCION PRESUPUESTARIA POR OBJETO DE GASTO DEL:

01/11/2021

AL:

30/11/2021

Decreto Numero: 1381 - Anexo B-06-04




Página: 3



Nivel : 30 Entidad : Municipalidad de Coronel Oviedo


Sub Grupo	Obj. Gasto	Espe.	F.F.	O.F.	Dpto.	Descripción	Presupuesto Inicial	Modificaciones	Presupuesto Vigente	Obligado	Saldo Presupuestario	Pagado	Obligaciones Pend.de Pago
350					11	PRODUCTOS E INSTRUMENTALES QUIMICOS Y							
	350		30	001	11	Productos e Instrumentales Quimicos y Medicinales	200,000,000	0	200,000,000	0	200,000,000	0	0
360					11	COMBUSTIBLES Y LUBRICANTES	200,000,000	0	200,000,000	0	200,000,000	0	0
	360		30	001	11	Combustibles y Lubricantes	1,721,339,361	551,000,000	2,272,339,361	110,002,230	2,162,337,131	110,002,230	0
	360		30	007	11	Combustibles y Lubricantes	1,045,000,000	(30,000,000)	1,015,000,000	0	1,015,000,000	0	0
	360		30	011	11	Combustibles y Lubricantes	0	81,000,000	81,000,000	0	81,000,000	0	0
390					11	OTROS BIENES DE CONSUMO	676,339,361	500,000,000	1,176,339,361	110,002,230	1,066,337,131	110,002,230	0
	390		30	001	11	Otros Bienes de Consumo	925,821,474	100,449,523	1,026,270,997	450,000	1,025,820,997	450,000	0
	390		30	007	11	Otros Bienes de Consumo	586,321,474	10,803,355	597,124,829	450,000	596,674,829	450,000	0
	390		30	011	11	Otros Bienes de Consumo	39,500,000	(31,000,000)	8,500,000	0	8,500,000	0	0
800					11	TRANSFERENCIAS	300,000,000	120,646,168	420,646,168	0	420,646,168	0	0
	830				11	OTRAS TRANSFERENCIAS CORRIENTES AL SECTOR	3,057,076,371	87,401,882	3,144,478,253	100,000,000	3,044,478,253	100,000,000	0
	833		30	001	11	Transferencias a Municipalidades	1,266,000,000	0	1,266,000,000	0	1,266,000,000	0	0
	834		30	001	11	Otras transferencias al sector p�blico	600,000,000	0	600,000,000	0	600,000,000	0	0
	836		30	001	11	Transferencias a organizaciones municipales	600,000,000	0	600,000,000	0	600,000,000	0	0
	839		30	001	11	Otras transferencias corrientes al sector p�blico o privado varias	38,000,000	0	38,000,000	0	38,000,000	0	0
840					11	TRANSFERENCIAS CORRIENTES AL SECTOR PRIVADO	28,000,000	0	28,000,000	0	28,000,000	0	0
	842		30	001	11	Aportes a entidades educativas e instituciones sin fines de lucro	1,791,076,371	87,401,882	1,878,478,253	100,000,000	1,778,478,253	100,000,000	0
	842		30	007	11	Aportes a entidades educativas e instituciones sin fines de lucro	221,751,200	0	221,751,200	0	221,751,200	0	0
	845		30	001	11	Indemnizaciones	100,000,000	(18,061,699)	81,938,301	0	81,938,301	0	0
	846		30	001	11	Subsidios y asistencia social a personas y familias del sector	100,000,000	0	100,000,000	0	100,000,000	0	0
	846		30	001	11	Subsidios y asistencia social a personas y familias del sector	70,000,000	0	70,000,000	0	70,000,000	0	0
	848		30	003	11	Transferencia para Complemento Nutricional en las Escuelas	949,325,171	105,463,581	1,054,788,752	100,000,000	954,788,752	100,000,000	0
	849		30	001	11	Otras transferencias corrientes	350,000,000	0	350,000,000	0	350,000,000	0	0
900					11	OTROS GASTOS	485,000,000	50,000,000	535,000,000	15,000,000	520,000,000	15,000,000	0
	910				11	PAGO DE IMPUESTOS, TASAS Y GASTOS JUDICIALES	15,000,000	0	15,000,000	0	15,000,000	0	0
	910		30	001	11	Pago de Impuestos, tasas y gastos judiciales	15,000,000	0	15,000,000	0	15,000,000	0	0



C. P. Eny Beatriz Godoy C.
CONTABILIDAD



C. P. Jorge Adan Gonz lez G.
ADMINISTRACION Y FINANZAS



Aber Matos Ramiro Benito
INTENDENCIA MUNICIPAL



EJECUCION PRESUPUESTARIA POR OBJETO DE GASTO DEL: 01/11/2021 AL: 30/11/2021
Decreto Numero: 1381 - Anexo B-06-04



Nivel : 30 Entidad : Municipalidad de Coronel Oviedo

Grupo	Sub Grupo	Obj. Gasto	Espec.	F.F.	O.R.	Depto.	Descripción	Presupuesto Inicial	Modificaciones	Presupuesto Vigente	Obligado	Saldo Presupuestario	Pagado	Obligaciones Pend.de Pago
920						11	DEVOLUCION DE IMPUESTOS Y OTROS INGRESOS NO							
	920		30	001		11	Devolucion de impuestos y otros ingresos no tributarios	20,000,000	0	20,000,000	0	20,000,000	0	0
960						11	DEUDAS PENDIENTES DE PAGO DE GASTOS CTES. DE	20,000,000	0	20,000,000	0	20,000,000	0	0
	960		30	001		11	Deudas Pendientes de Pago de gastos corrientes Ejerc. Anteriores	450,000,000	50,000,000	500,000,000	15,000,000	485,000,000	15,000,000	0
	960		30	007		11	Deudas Pendientes de Pago de gastos corrientes Ejerc. Anteriores	300,000,000	0	300,000,000	15,000,000	285,000,000	15,000,000	0
	960		30	011		11	Deudas Pendientes de Pago de gastos corrientes Ejerc. Anteriores	0	50,000,000	50,000,000	0	50,000,000	0	0
	***	***	**	***		11	GASTOS DE CAPITAL	150,000,000	0	150,000,000	0	150,000,000	0	0
500						11	INVERSION FISICA	8,517,949,510	0	8,517,949,510	397,605,979	8,120,343,531	397,605,979	0
520						11	CONSTRUCCIONES	8,067,949,510	4,340,518,782	12,408,468,292	397,605,979	12,010,862,313	397,605,979	0
	520		30	001		11	Construcciones	6,400,449,510	4,190,518,782	10,590,968,292	233,605,979	10,357,362,313	233,605,979	0
	520		30	003		11	Construcciones	610,000,000	680,604,931	1,290,604,931	167,027,005	1,123,577,926	167,027,005	0
	520		30	011		11	Construcciones	2,215,092,065	627,329,179	2,842,421,244	0	2,842,421,244	0	0
530						11	ADQUISICIONES DE MAQUINARIAS, EQUIPOS Y	3,575,357,445	2,882,584,672	6,457,942,117	66,578,974	6,391,363,143	66,578,974	0
	530		30	001		11	Adquisiciones de Maquinarias, Equipos y Herramientas Mayores	482,500,000	0	482,500,000	0	482,500,000	0	0
	530		30	007		11	Adquisiciones de Maquinarias, Equipos y Herramientas Mayores	97,000,000	0	97,000,000	0	97,000,000	0	0
	530		30	011		11	Adquisiciones de Maquinarias, Equipos y Herramientas Mayores	85,500,000	0	85,500,000	0	85,500,000	0	0
540						11	ADQUISICIONES DE EQUIPOS DE OFICINA Y COMPUTACION	300,000,000	0	300,000,000	0	300,000,000	0	0
	540		30	001		11	Adquisiciones de Equipos de Oficina y Computacion	335,000,000	(50,000,000)	285,000,000	0	285,000,000	0	0
	540		30	007		11	Adquisiciones de Equipos de Oficina y Computacion	68,000,000	0	68,000,000	0	68,000,000	0	0
	540		30	011		11	Adquisiciones de Equipos de Oficina y Computacion	67,000,000	0	67,000,000	0	67,000,000	0	0
580						11	ESTUDIOS Y PROYECTOS DE INVERSION	200,000,000	(50,000,000)	150,000,000	0	150,000,000	0	0
	580		30	011		11	Estudios y Proyectos de Inversion	450,000,000	0	450,000,000	164,000,000	286,000,000	164,000,000	0
590						11	OTROS GASTOS DE INVERSION Y REPARACIONES	450,000,000	0	450,000,000	164,000,000	286,000,000	164,000,000	0
	590		30	001		11	Otros gastos de inversion y reparaciones mayores	400,000,000	200,000,000	600,000,000	0	600,000,000	0	0
	590		30	011		11	Otros gastos de inversion y reparaciones mayores	100,000,000	0	100,000,000	0	100,000,000	0	0
800						11	TRANSFERENCIAS	300,000,000	200,000,000	500,000,000	0	500,000,000	0	0
								100,000,000	0	100,000,000	0	100,000,000	0	0



C.P. Eml. Beatriz Godoy C.
CONTABILIDAD



C.P. Jorge Adán González G.
ADMINISTRACION Y FINANZAS



Abd. M. ...
INTENDENCIA MUNICIPAL



EJECUCION PRESUPUESTARIA POR OBJETO DE GASTO DEL: 01/11/2021 AL: 30/11/2021

Decreto Numero: 1381 - Anexo B-06-04




Página: 5





Municipalidad de Coronel Oviedo

Nivel : 30 Entidad : Municipalidad de Coronel Oviedo

Grupo	Sub Grupo	Obj. Gasto	Espe.	F.F.	O.R.	Depa.	Descripción	Presupuesto Inicial	Modificaciones	Presupuesto Vigente	Obligado	Saldo Presupuestario	Pagado	Obligaciones Pend.de Pago
	870					11	TRANSFERENCIAS DE CAPITAL AL SECTOR PRIVADO	100,000,000	0	100,000,000	0	100,000,000	0	0
		874		30	011	11	Aportes y subsidios a entidades educativa e inst sin fines de lucro	100,000,000	0	100,000,000	0	100,000,000	0	0
900						11	OTROS GASTOS	350,000,000	(120,000,000)	230,000,000	0	230,000,000	0	0
	990					11	DEUDAS PENDIENTES DE PAGO DE GASTOS DE CAPITAL DE	350,000,000	(120,000,000)	230,000,000	0	230,000,000	0	0
		990		30	001	11	Deudas Pendientes de Pago de Gastos de Capital de Ejerc.	50,000,000	0	50,000,000	0	50,000,000	0	0
		990		30	003	11	Deudas Pendientes de Pago de Gastos de Capital de Ejerc.	0	30,000,000	30,000,000	0	30,000,000	0	0
		990		30	011	11	Deudas Pendientes de Pago de Gastos de Capital de Ejerc.	300,000,000	(150,000,000)	150,000,000	0	150,000,000	0	0


C.R. Em/ Benito Godoy C.
CONTABILIDAD


C.P. Jorge Agan González G.
ADMINISTRACION Y FINANZAS


Abd. Mercedes Arriola Reyes
INTENDENCIA MUNICIPAL