



EJECUCION PRESUPUESTARIA POR OBJETO DE GASTO DEL: 01/05/2023 AL: 31/05/2023


Decreto Numero: 1381 - Anexo B-06-04



Municipalidad de Coronel Oviedo

Nivel : 30 Entidad : Municipalidad de Coronel Oviedo

Grupo	Sub Grupo	Obj. Gasto	Espe.	F.F.	O.F.	Dpto.	Descripción	Presupuesto Inicial	Modificaciones	Presupuesto Vigente	Obligado	Saldo Presupuestario	Pagado	Obligaciones Pend. de Pago	
						11	TOTAL DE GASTOS	32,400,000,000	1,784,379,665	34,184,379,665	1,617,437,130	32,566,942,535	1,617,437,130	0	
						11	GASTOS CORRIENTES	22,974,794,145	446,229,867	23,421,024,012	894,991,250	22,526,032,762	894,991,250	0	
100						11	SERVICIOS PERSONALES	11,787,872,768	(490,500,000)	11,297,372,768	172,613,791	11,124,758,977	172,613,791	0	
	110					11	REMUNERACIONES BASICAS	6,336,187,520	0	6,336,187,520	151,495,322	6,184,692,198	151,495,322	0	
		111		30		001	11	Sueldos	3,963,852,480	0	3,963,852,480	3,764,150	3,960,088,330	3,764,150	0
		112		30		001	11	Dietas	1,080,000,000	0	1,080,000,000	93,731,172	986,268,828	93,731,172	0
		113		30		001	11	Gastos de representacion	792,000,000	0	792,000,000	54,000,000	738,000,000	54,000,000	0
		114		30		001	11	Aguinaldo	500,335,040	0	500,335,040	0	500,335,040	0	0
	130					11	ASIGNACIONES COMPLEMENTARIAS	706,185,248	0	706,185,248	4,031,132	702,154,116	4,031,132	0	
		133		30		001	11	Bonificaciones y gratificaciones	183,000,000	0	183,000,000	0	183,000,000	0	0
		134		30		001	11	Aporte jubilatorio del empleador	383,185,248	0	383,185,248	0	383,185,248	0	0
		135		30		001	11	Bonificaciones por ventas	140,000,000	0	140,000,000	4,031,132	135,968,868	4,031,132	0
	140					11	PERSONAL CONTRATADO	4,685,500,000	(460,500,000)	4,225,000,000	17,087,337	4,207,912,663	17,087,337	0	
		142		30		001	11	Contratacion de personal de salud	30,000,000	(30,000,000)	0	0	0	0	0
		144		30		001	11	Jornales	4,400,500,000	(430,500,000)	3,970,000,000	14,416,429	3,955,583,571	14,416,429	0
		145		30		001	11	Honorarios profesionales	195,000,000	0	195,000,000	2,670,908	192,329,092	2,670,908	0
		145		30		011	11	Honorarios Profesionales	60,000,000	0	60,000,000	0	60,000,000	0	0
	190					11	OTROS GASTOS DE PERSONAL	60,000,000	(30,000,000)	30,000,000	0	30,000,000	0	0	
		199		30		001	11	Otros gastos de personal	60,000,000	(30,000,000)	30,000,000	0	30,000,000	0	0
200						11	SERVICIOS NO PERSONALES	3,071,000,000	(80,000,000)	2,991,000,000	125,185,272	2,865,814,728	125,185,272	0	
	210					11	SERVICIOS BASICOS	485,000,000	105,000,000	590,000,000	107,013,555	482,986,445	107,013,555	0	
		211		30		001	11	Energia Electrica	230,000,000	105,000,000	335,000,000	102,155,000	232,845,000	102,155,000	0
		212		30		001	11	Agua	165,000,000	0	165,000,000	0	165,000,000	0	0
		214		30		001	11	Telefonos, Telefax y Otros Servicios de Telecomunicaciones	80,000,000	0	80,000,000	4,858,555	75,141,445	4,858,555	0
		219		30		001	11	Servicios Basicos Varios	10,000,000	0	10,000,000	0	10,000,000	0	0
	220					11	TRANSPORTE Y ALMACENAJE	110,000,000	0	110,000,000	300,000	109,700,000	300,000	0	



C.P. Emi Beatriz Godoy C.
CONTABILIDAD



C.P. Jorge Adán González G.
ADMINISTRACION Y FINANZAS



Abg Marcos A. Barrios V.
INTENDENCIA MUNICIPAL



EJECUCION PRESUPUESTARIA POR OBJETO DE GASTO DEL: 01/05/2023 AL: 31/05/2023

Decreto Numero: 1381 - Anexo B-06-04



Página: 2



Municipalidad de Coronel Oviedo

Nivel : 30 Entidad : Municipalidad de Coronel Oviedo

Sub Grupo	Obj. Gasto	Espe.	F.F.	O.F.	Dpto.	Descripción	Presupuesto Inicial	Modificaciones	Presupuesto Vigente	Obligado	Saldo Presupuestario	Pagado	Obligaciones Pend.de Pago
	223		30	001	11	Transporte de Personas	30,000,000	0	30,000,000	300 000	29 700 000	300 000	0
	229		30	001	11	Transporte y Almacenaje Varios	80,000,000	0	80,000,000	0	80 000 000	0	0
230					11	PASAJES Y VIATICOS	133,000,000	(35,000,000)	98,000,000	0	98 000 000	0	0
	232		30	001	11	Viaticos y Movilidad	103,000,000	(10,000,000)	93,000,000	0	93 000 000	0	0
	239		30	001	11	Pasajes y Viáticos Varios	30,000,000	(25,000,000)	5,000,000	0	5 000 000	0	0
240					11	GASTOS POR SERVICIOS DE ASEO, DE MANTENIMIENTO Y	858,000,000	(50,000,000)	808,000,000	4 481 727	803 518 273	4 481 727	0
	241		30	001	11	Mantenimiento y Reparaciones Menores de Vías de Comunicación	70,000,000	0	70,000,000	0	70 000 000	0	0
	242		30	001	11	Mantenimiento y Reparaciones Menores de Edificios y Locales	140,000,000	0	140,000,000	0	140 000 000	0	0
	243		30	001	11	Mantenimientos y Reparaciones Menores de Maquinarias. Equipos	310,000,000	0	310,000,000	3 211 727	306 788 273	3 211 727	0
	243		30	007	11	Mantenimientos y Reparaciones Menores de Maquinarias. Equipos	108,000,000	(50 000,000)	58,000,000	0	58 000 000	0	0
	243		30	011	11	Mantenimientos y Reparaciones Menores de Maquinarias. Equipos	30,000,000	0	30,000,000	0	30 000 000	0	0
	244		30	001	11	Mantenimientos y Reparaciones Menores de Vehiculos	50,000,000	0	50,000,000	0	50 000 000	0	0
	245		30	001	11	Servicios de Limpieza, Aseo y Fumigación	45,000,000	0	45,000,000	0	45 000 000	0	0
	249		30	001	11	Servicios de Aseo, Mantenimiento y Reparaciones Menores Varios	105,000,000	0	105,000,000	1 270 000	103 730 000	1 270 000	0
250					11	ALQUILERES Y DERECHOS	275,000,000	0	275,000,000	0	275 000 000	0	0
	252		30	001	11	Alquiler de Maquinarias y Equipos	100,000,000	0	100,000,000	0	100 000 000	0	0
	259		30	001	11	Alquileres y Derechos Varios	175,000,000	0	175,000,000	0	175 000 000	0	0
260					11	SERVICIOS TECNICOS Y PROFESIONALES	510,000,000	0	510,000,000	2 515 000	507 485 000	2 515 000	0
	261		30	001	11	De Informática y Sistemas Computarizados	130,000,000	0	130,000,000	50 000	129 950 000	50 000	0
	262		30	001	11	Imprenta, Publicaciones y Reproducciones	110,000,000	0	110,000,000	760 000	109 240 000	760 000	0
	263		30	001	11	Servicios Bancarios	10,000,000	0	10,000,000	0	10 000 000	0	0
	265		30	001	11	Publicidad y Propaganda	145,000,000	0	145,000,000	0	145 000 000	0	0
	269		30	001	11	Servicios Técnicos y Profesionales Varios	115,000,000	0	115,000,000	1 705 000	113 295 000	1 705 000	0
270					11	SERVICIO SOCIAL	200,000,000	(100,000,000)	100,000,000	0	100 000 000	0	0
	279		30	001	11	Servicio Social sin Discriminar	200,000,000	(100,000,000)	100,000,000	0	100 000 000	0	0
280					11	OTROS SERVICIOS EN GENERAL	440,000,000	0	440,000,000	10 874 990	429 125 010	10 874 990	0

C.R. Emi Beatriz Godoy C
CONTABILIDAD

Jorge Adán González G
ADMINISTRACION Y FINANZAS

Arg. Majorsá Barneiz V
INTENDENCIA MUNICIPAL



EJECUCION PRESUPUESTARIA POR OBJETO DE GASTO DEL: 01/05/2023 AL: 31/05/2023

Decreto Numero: 1381 - Anexo B-06-04




Municipalidad de Coronel Oviedo

Nivel : 30 Entidad : Municipalidad de Coronel Oviedo

Grupo	Sub Grupo	Obj. Gasto	Espec.	F.F.	O.F.	Dpto.	Descripción	Presupuesto Inicial	Modificaciones	Presupuesto Vigente	Obligado	Saldo Presupuestario	Pagado	Obligaciones Pend.de Pago
		281		30	001	11	Servicios de Ceremonial	80,000,000	0	80,000,000	0	80,000,000	0	0
		284		30	001	11	Servicios Gastronómicos	50,000,000	0	50,000,000	550,000	49,450,000	550,000	0
		288		30	001	11	Servicios en General	310,000,000	0	310,000,000	10,324,990	299,675,010	10,324,990	0
	290					11	SERVICIOS DE CAPACITACION Y ADIESTRAMIENTO	60,000,000	0	60,000,000	0	60,000,000	0	0
		291		30	001	11	Capacitación del Personal del Estado	43,000,000	0	43,000,000	0	43,000,000	0	0
		299		30	001	11	Capacitación y Adiestramiento Vanos	17,000,000	0	17,000,000	0	17,000,000	0	0
300						11	BIENES DE CONSUMO E INSUMOS	3,955,088,630	280,884,812	4,235,973,442	292,278,031	3,943,695,411	292,278,031	0
	310					11	PRODUCTOS ALIMENTICIOS	138,000,000	(20,000,000)	118,000,000	156,324	117,843,676	156,324	0
		311		30	001	11	Alimentos para Personas	138,000,000	(20,000,000)	118,000,000	0	296,000,000	0	0
	320					11	TEXTILES Y VESTUARIOS	196,000,000	100,000,000	296,000,000	0	10,000,000	0	0
		321		30	001	11	Hilados y Telas	10,000,000	0	10,000,000	0	10,000,000	0	0
		322		30	001	11	Prendas de Vestir	87,000,000	100,000,000	187,000,000	0	187,000,000	0	0
		324		30	001	11	Calzados	18,500,000	0	18,500,000	0	18,500,000	0	0
		325		30	001	11	Cueros, Cauchos y Gomas	10,500,000	0	10,500,000	0	10,500,000	0	0
		329		30	001	11	Textiles y Confecciones Varios	70,000,000	0	70,000,000	0	70,000,000	0	0
330						11	PRODUCTOS DE PAPEL, CARTON E IMPRESOS	336,200,000	0	336,200,000	5,630,499	330,569,501	5,630,499	0
		331		30	001	11	Papel de Escritorio y Cartón	60,000,000	0	60,000,000	1,632,499	58,367,501	1,632,499	0
		333		30	001	11	Productos e Impresiones de Artes Gráficas	98,000,000	0	98,000,000	3,432,000	94,568,000	3,432,000	0
		334		30	001	11	Productos de Papel y Cartón	50,000,000	0	50,000,000	0	50,000,000	0	0
		335		30	001	11	Libros, Revistas y Periódicos	10,000,000	0	10,000,000	0	10,000,000	0	0
		339		30	001	11	Productos de Papel, Carton e Impresos Varios	118,200,000	0	118,200,000	566,000	117,634,000	566,000	0
340						11	BIENES DE CONSUMO DE OFICINAS E INSUMOS	621,445,002	60,000,000	681,445,002	33,717,250	647,727,752	33,717,250	0
		341		30	001	11	Elementos de Limpieza	126,445,002	0	126,445,002	1,653,050	124,791,952	1,653,050	0
		342		30	001	11	Útiles de Escritorio, Oficina y Enseres	188,000,000	0	188,000,000	1,057,200	186,942,800	1,057,200	0
		343		30	001	11	Útiles y Materiales Eléctricos	54,000,000	0	54,000,000	421,000	53,579,000	421,000	0
		344		30	001	11	Utensilios de Cocina y Comedor	20,000,000	0	20,000,000	96,000	19,904,000	96,000	0


C.P. Emi Beatriz Godoy C.
CONTABILIDAD


P. Jorge Adán González G.
ADMINISTRACION Y FINANZAS


Abg. Marcos A. Benítez V.
INTENDENCIA MUNICIPAL



EJECUCION PRESUPUESTARIA POR OBJETO DE GASTO DEL: 01/05/2023 AL: 31/05/2023

Decreto Numero: 1381 - Anexo B-06-04



Página: 4



Municipalidad de Coronel Oviedo

Nivel : 30 Entidad : Municipalidad de Coronel Oviedo

Grupo	Sub Grupo	Obj. Gasto	Espe.	F.F	Q F	Dpto.	Descripción	Presupuesto Inicial	Modificaciones	Presupuesto Vigente	Obligado	Saldo Presupuestario	Pagado	Obligaciones Pend.de Pago
		346		30	001	11	Repuestos y Accesorios Menores	125,000,000	0	125,000,000	0	125,000,000	0	0
		346		30	007	11	Repuestos y Accesorios Menores	0	50,000,000	50,000,000	0	50,000,000	0	0
		349		30	001	11	Bienes de Consumo Varios	108,000,000	10,000,000	118,000,000	30,490,000	87,510,000	30,490,000	0
	350					11	PRODUCTOS E INSTRUMENTALES QUIMICOS Y	200,000,000	0	200,000,000	80,000	199,920,000	80,000	0
		352		30	001	11	Productos Farmaceuticos y Medicinales	10,000,000	0	10,000,000	0	10,000,000	0	0
		353		30	001	11	Abonos y Fertilizantes	40,000,000	0	40,000,000	0	40,000,000	0	0
		354		30	001	11	Insecticidas Fumigantes y Otros	52,000,000	0	52,000,000	80,000	51,920,000	80,000	0
		355		30	001	11	Tintas Pinturas y Colorantes	65,000,000	0	65,000,000	0	65,000,000	0	0
		359		30	001	11	Productos e Instrumentales Quimicos y Medicinales Varios	33,000,000	0	33,000,000	0	33,000,000	0	0
	360					11	COMBUSTIBLES Y LUBRICANTES	1,863,943,628	140,884,812	2,004,828,440	251,988,800	1,752,839,640	251,988,800	0
		361		30	001	11	Combustibles	772,236,267	(79,500,000)	692,736,267	72,002,000	620,734,267	72,002,000	0
		361		30	011	11	Combustibles	883,707,361	220,384,812	1,104,092,173	179,986,800	924,105,373	179,986,800	0
		362		30	001	11	Lubricantes	208,000,000	0	208,000,000	0	208,000,000	0	0
	390					11	OTROS BIENES DE CONSUMO	599,500,000	0	599,500,000	705,158	598,794,842	705,158	0
		392		30	001	11	Cubiertas y Cámaras de Aire	100,000,000	0	100,000,000	0	100,000,000	0	0
		392		30	011	11	Cubiertas y Cámaras de Aire	30,000,000	0	30,000,000	0	30,000,000	0	0
		394		30	001	11	Herramientas Menores	105,000,000	0	105,000,000	0	105,000,000	0	0
		394		30	011	11	Herramientas Menores	20,000,000	0	20,000,000	0	20,000,000	0	0
		396		30	001	11	Articulos de Plasticos	10,000,000	0	10,000,000	30,158	9,969,842	30,158	0
		397		30	001	11	Productos e Insumos Metálicos	20,000,000	0	20,000,000	0	20,000,000	0	0
		398		30	001	11	Productos e Insumos no Metálicos	20,000,000	0	20,000,000	0	20,000,000	0	0
		399		30	001	11	Bienes de Consumo Varios	255,000,000	0	255,000,000	675,000	254,325,000	675,000	0
		399		30	007	11	Bienes de Consumo Varios	39,500,000	0	39,500,000	0	39,500,000	0	0
	800					11	TRANSFERENCIAS	3,575,832,747	(111,021,565)	3,464,811,182	114,536,000	3,350,275,182	114,536,000	0
		830				11	OTRAS TRANSFERENCIAS CORRIENTES AL SECTOR	1,768,000,000	0	1,768,000,000	0	1,768,000,000	0	0
		833		30	001	11	Transferencias a Municipalidades	810,000,000	0	810,000,000	0	810,000,000	0	0


 C.P. Emi Beatriz Godoy C
 CONTABILIDAD


 C.P. Jorge Adán González G.
 ADMINISTRACIÓN Y FINANZAS


 Abg. Marcos A. Benítez V
 INTENDENCIA MUNICIPAL



EJECUCION PRESUPUESTARIA POR OBJETO DE GASTO DEL: 01/05/2023 AL: 31/05/2023

Decreto Numero: 1381 - Anexo B-06-04



Municipalidad de Coronel Oviedo

Página: 5



Nivel : 30 Entidad : Municipalidad de Coronel Oviedo

Grupo	Sub Grupo	Obj. Gasto	Espe.	F.F.	O.F.	Dpto.	Descripción	Presupuesto Inicial	Modificaciones	Presupuesto Vigente	Obligado	Saldo Presupuestario	Pagado	Obligaciones Pend.de Pago
		834		30	001	11	Otras transferencias al sector público	810,000,000	0	810,000,000	0	810,000,000	0	0
		836		30	001	11	Transferencias a organizaciones municipales	38,000,000	0	38,000,000	0	38,000,000	0	0
		839		30	001	11	Otras transferencias corrientes al sector público o privado varias	110,000,000	0	110,000,000	0	110,000,000	0	0
	840					11	TRANSFERENCIAS CORRIENTES AL SECTOR PRIVADO	1,807,832,747	(111,021,565)	1,696,811,182	114,536,000	1,582,275,182	114,536,000	0
		842		30	001	11	Aportes a entidades educativas e instituciones sin fines de lucro	387,600,000	(50,000,000)	337,600,000	0	337,600,000	0	0
		842		30	007	11	Aportes a entidades educativas e instituciones sin fines de lucro	100,000,000	41,038,254	141,038,254	44,150,000	96,888,254	44,150,000	0
		845		30	001	11	Indemnizaciones	100,000,000	0	100,000,000	10,000,000	90,000,000	10,000,000	0
		846		30	001	11	Subsidios y asistencia social a personas y familias del sector	70,000,000	0	70,000,000	300,000	69,700,000	300,000	0
		848		30	003	11	Transferencia para Complemento Nutricional en las Escuelas	955,232,747	(102,059,819)	853,172,928	0	853,172,928	0	0
		849		30	001	11	Otras transferencias corrientes	195,000,000	0	195,000,000	60,086,000	134,914,000	60,086,000	0
900						11	OTROS GASTOS	585,000,000	846,866,620	1,431,866,620	190,378,156	1,241,488,464	190,378,156	0
	910					11	PAGO DE IMPUESTOS, TASAS Y GASTOS JUDICIALES	15,000,000	0	15,000,000	100,000	14,900,000	100,000	0
		914		30	001	11	Multas y Recargos	5,000,000	0	5,000,000	100,000	4,900,000	100,000	0
		915		30	001	11	Gastos Judiciales	10,000,000	0	10,000,000	0	10,000,000	0	0
	920					11	DEVOLUCION DE IMPUESTOS Y OTROS INGRESOS NO	20,000,000	0	20,000,000	379,400	19,620,600	379,400	0
		921		30	001	11	Devoluciones de Impuestos, Tasas y Contribuciones	20,000,000	0	20,000,000	379,400	19,620,600	379,400	0
	960					11	DEUDAS PENDIENTES DE PAGO DE GASTOS CTES DE	550,000,000	846,866,620	1,396,866,620	189,898,756	1,206,967,864	189,898,756	0
		961		30	001	11	Servicios Personales	50,000,000	(40,000,000)	10,000,000	0	10,000,000	0	0
		962		30	001	11	Servicios No Personales	60,000,000	400,000,000	460,000,000	21,698,182	438,301,818	21,698,182	0
		963		30	001	11	Bienes de Consumo e Insumos	70,000,000	200,000,000	270,000,000	7,193,636	262,806,364	7,193,636	0
		963		30	011	11	Bienes de Consumo e Insumo	250,000,000	0	250,000,000	0	250,000,000	0	0
		965		30	001	11	Transferencias	120,000,000	0	120,000,000	7,000,000	113,000,000	7,000,000	0
		965		30	003	11	Transferencias	0	288,866,620	288,866,620	154,006,938	132,859,682	154,006,938	0
		***	***	**	***	11	GASTOS DE CAPITAL	9,425,205,855	1,338,149,798	10,763,355,653	722,445,880	10,040,909,773	722,445,880	0
400						11	BIENES DE CAMBIO	1,000,000,000	481,539,246	1,481,539,246	199,355,627	1,282,183,619	199,355,627	0
	420					11	MINERALES	1,000,000,000	481,539,246	1,481,539,246	199,355,627	1,282,183,619	199,355,627	0



C.P. Emi Beatriz Godoy C
CONTABILIDAD



C.P. Jorge Adán González G.
ADMINISTRACION Y FINANZAS



Abg. Marcos A. Benítez V
INTENDENCIA MUNICIPAL



EJECUCION PRESUPUESTARIA POR OBJETO DE GASTO DEL: 01/05/2023 AL: 31/05/2023

Decreto Numero: 1381 - Anexo B-06-04



Municipalidad de Coronel Oviedo

Página: 6



Nivel : 30 Entidad : Municipalidad de Coronel Oviedo

Grupo	Sub Grupo	Obj Gasto	Espe.	F.F.	O.F.	Dpto.	Descripción	Presupuesto Inicial	Modificaciones	Presupuesto Vigente	Obligado	Saldo Presupuestario	Pagado	Obligaciones Pend.de Pago
		422		30	011	11	Piedra Arcilla Cerámica Arena y sus Dervados	1,000,000,000	481,539,246	1,481,539,246	199,355,627	1,282,183,619	199,355,627	
500						11	INVERSION FISICA	6,580,376,411	494,174,552	7,074,550,963	278,408,728	6,796,142,235	278,408,728	
	520					11	CONSTRUCCIONES	5,362,876,411	468,779,869	5,831,656,280	272,086,000	5,559,570,280	272,086,000	
		521		30	001	11	Construcciones de Obras de Uso Publico	1,134,000,000	(111,000,000)	1,023,000,000	0	1,023,000,000	0	
		521		30	011	11	Construcciones de Obras de Uso Publico	2,000,000,000	400,000,000	2,400,000,000	272,086,000	2,127,914,000	272,086,000	
		522		30	003	11	Construcciones de Obras de Uso Institucional	2,228,876,411	179,779,869	2,408,656,280	0	2,408,656,280	0	
	530					11	ADQUISICIONES DE MAQUINARIAS EQUIPOS Y	482,500,000	0	482,500,000	0	482,500,000	0	
		534		30	007	11	Equipos Educativos y recreacional	20,000,000	0	20,000,000	0	20,000,000	0	
		536		30	007	11	Equipos de Comunicaciones y Señalamientos	30,000,000	0	30,000,000	0	30,000,000	0	
		537		30	011	11	Equipo de Transporte	150,000,000	0	150,000,000	0	150,000,000	0	
		538		30	001	11	Herramientas Aparatos e Instrumentos en General	35,000,000	0	35,000,000	0	35,000,000	0	
		538		30	011	11	Herramientas Aparatos e Instrumentos en General	150,000,000	0	150,000,000	0	150,000,000	0	
		539		30	001	11	Maquinarias, Equipos y Herramientas en General, Vanas	62,000,000	0	62,000,000	0	62,000,000	0	
		539		30	007	11	Maquinarias, Equipos y Herramientas en General, Vanas	35,500,000	0	35,500,000	0	35,500,000	0	
	540					11	ADQUISICIONES DE EQUIPOS DE OFICINA Y COMPUTACION	235,000,000	25,394,683	260,394,683	6,322,728	254,071,955	6,322,728	
		541		30	001	11	Adquisiciones de Muebles y Enseres	10,000,000	0	10,000,000	0	10,000,000	0	
		541		30	007	11	Adquisición de Muebles y Enseres	10,000,000	0	10,000,000	0	10,000,000	0	
		541		30	011	11	Adquisición de Muebles y Enseres	20,000,000	0	20,000,000	0	20,000,000	0	
		542		30	001	11	Adquisiciones de Equipos de Oficina	13,000,000	0	13,000,000	0	13,000,000	0	
		542		30	007	11	Adquisiciones de Equipos de Oficina	10,000,000	0	10,000,000	0	10,000,000	0	
		542		30	011	11	Adquisiciones de Equipos de Oficina	40,000,000	(40,000,000)	0	0	0	0	
		543		30	001	11	Adquisiciones de Equipos de Computación	57,000,000	0	57,000,000	0	57,000,000	0	
		543		30	007	11	Adquisiciones de Equipos de Computación	35,000,000	25,394,683	60,394,683	6,322,728	54,071,955	6,322,728	
		543		30	011	11	Adquisiciones de Equipos de Computación	40,000,000	40,000,000	80,000,000	0	80,000,000	0	
	580					11	ESTUDIOS Y PROYECTOS DE INVERSION	100,000,000	0	100,000,000	0	100,000,000	0	
		589		30	011	11	Estudios y Proyectos de Inversión Varios	100,000,000	0	100,000,000	0	100,000,000	0	



Emi Beatriz Godoy C
C P. Emi Beatriz Godoy C
CONTABILIDAD



Jorge Adán González G
C P. Jorge Adán González G
ADMINISTRACION Y FINANZAS



Abg. Marcos A. Berytez V
Abg. Marcos A. Berytez V
INTENDENCIA MUNICIPAL



EJECUCION PRESUPUESTARIA POR OBJETO DE GASTO DEL: 01/05/2023 AL: 31/05/2023

Decreto Numero: 1381 - Anexo B-06-04




Página: 7



Municipalidad de Coronel Oviedo

Nivel : 30 Entidad : Municipalidad de Coronel Oviedo

Grupo	Sub Grupo	Obj. Gasto	Espe.	F.F.	O.F.	Dpto.	Descripción	Presupuesto Inicial	Modificaciones	Presupuesto Vigente	Obligado	Saldo Presupuestario	Pagado	Obligaciones Pend.de Pago
	590					11	OTROS GASTOS DE INVERSION Y REPARACIONES	400,000,000	0	400,000,000	0	400,000,000	0	0
		595		30	011	11	Reparaciones Mayores de Inmuebles	50,000,000	(50,000,000)	0	0	0	0	0
		596		30	001	11	Reparaciones Mayores de Máquinas	100,000,000	0	100,000,000	0	100,000,000	0	0
		596		30	011	11	Reparaciones Mayores de Equipos	200,000,000	(200,000,000)	0	0	0	0	0
		597		30	011	11	Reparaciones Mayores de Maquinarias	50,000,000	250,000,000	300,000,000	0	300,000,000	0	0
800						11	TRANSFERENCIAS	1,544,829,444	(960,000)	1,543,869,444	149,995,000	1,393,874,444	149,995,000	0
	870					11	TRANSFERENCIAS DE CAPITAL AL SECTOR PRIVADO	1,544,829,444	(960,000)	1,543,869,444	149,995,000	1,393,874,444	149,995,000	0
		874		30	001	11	Aporte y Subsidios a Entidades sin Fines de Lucro	500,000,000	0	500,000,000	0	500,000,000	0	0
		874		30	011	11	Aportes y subsidios a entidades educativa e inst sin fines de lucro	1,044,829,444	(960,000)	1,043,869,444	149,995,000	893,874,444	149,995,000	0
900						11	OTROS GASTOS	300,000,000	363,396,000	663,396,000	94,686,525	568,709,475	94,686,525	0
	980					11	DEUDAS PENDIENTES DE PAGO DE GASTOS DE CAPITAL DE	300,000,000	363,396,000	663,396,000	94,686,525	568,709,475	94,686,525	0
		985		30	001	11	Inversion Fisica	50,000,000	111,000,000	161,000,000	0	161,000,000	0	0
		985		30	003	11	Inversion Fisica	0	251,436,000	251,436,000	15,339,282	236,096,718	15,339,282	0
		985		30	011	11	Inversión Fisica	250,000,000	960,000	250,960,000	79,347,243	171,612,757	79,347,243	0



C.P. Emi Beatriz Godoy C.
CONTABILIDAD



C.P. Jorge Adán González G.
ADMINISTRACIÓN Y FINANZAS



Abg. Marcos A. Benítez V.
INTENDENCIA MUNICIPAL