



EJECUCION PRESUPUESTARIA DE RECURSOS DEL : 02/01/2024 AL: 31/01/2024

Decreto Numero: 1381 - Anexo B-06-03



Municipalidad de Coronel Oviedo

Página: 1



Nivel : 30 Entidad : Municipalidad de Coronel Oviedo


Grupo	Sub Grupo	Obj. Gasto	Obj. Espec.	F.F.	O.F.	Dpto.	Descripción	Presupuesto Inicial	Modificaciones	Presupuesto Vigente	Devengado	Saldo Presupuestario	Recaudado	Porc.
***	***	***	***	**	***	11	TOTAL DE INGRESOS	37,833,300,000	0	37,833,300,000	8,016,705,733	29,816,594,267	8,016,705,733	21.18 %
100						11	INGRESOS CORRIENTES	29,586,421,211	0	29,586,421,211	5,467,368,713	24,119,052,498	5,467,368,713	18.47 %
	110					11	INGRESOS TRIBUTARIOS	18,494,335,681	0	18,494,335,681	3,442,649,984	15,051,685,697	3,442,649,984	18.61 %
		112				11	Impuestos sobre la propiedad	9,071,160,000	0	9,071,160,000	1,177,227,149	7,893,932,851	1,177,227,149	12.97 %
		112	001	30	001	11	Impuesto inmobiliario	6,210,000,000	0	6,210,000,000	947,482,473	5,262,517,527	947,482,473	15.25 %
		112	003	30	001	11	Impuesto adicional a los baldíos	440,640,000	0	440,640,000	119,784,378	320,855,622	119,784,378	27.18 %
		112	004	30	001	11	Impuesto de patente de rodados	1,127,520,000	0	1,127,520,000	62,846,994	1,064,673,006	62,846,994	5.57 %
		112	005	30	001	11	Impuesto a la construcción o edilicio	823,200,000	0	823,200,000	14,298,000	808,902,000	14,298,000	1.73 %
		112	006	30	001	11	Impuesto al fraccionamiento de la tierra	178,200,000	0	178,200,000	23,129,281	155,070,719	23,129,281	12.97 %
		112	007	30	001	11	Impuesto a la transferencia de bienes raíces	291,600,000	0	291,600,000	8,252,693	283,347,307	8,252,693	2.83 %
		112	011	30	001	11	Impuesto adicional a los inmuebles rurales	0	0	0	1,433,330	( 1,433,330)	1,433,330	***.00 %
		113				11	Impuestos internos sobre bienes y servicios	7,869,746,881	0	7,869,746,881	1,962,781,203	5,906,965,678	1,962,781,203	24.94 %
		113	006	30	001	11	Impuesto a los Espectáculos Públicos y Juegos de Entretenimiento	106,274,881	0	106,274,881	0	106,274,881	0	0.00 %
		113	007	30	001	11	Impuesto a los Juegos de Azar	130,000,000	0	130,000,000	8,369,473	121,630,527	8,369,473	6.43 %
		113	012	30	001	11	Impuesto de patente a la profesión, comercio, industria	6,682,000,000	0	6,682,000,000	1,833,384,979	4,848,615,021	1,833,384,979	27.43 %
		113	013	30	001	11	Impuesto a la publicidad y propaganda	294,400,000	0	294,400,000	101,330,983	193,069,017	101,330,983	34.41 %
		113	014	30	001	11	Impuesto a las operaciones de crédito	52,488,000	0	52,488,000	2,607,242	49,880,758	2,607,242	4.96 %
		113	016	30	001	11	Impuesto al transporte público de pasajeros	11,664,000	0	11,664,000	0	11,664,000	0	0.00 %
		113	017	30	001	11	Impuesto al Registro de Marcas y Señales de Hacienda y	17,496,000	0	17,496,000	460,000	17,036,000	460,000	2.62 %
		113	018	30	001	11	Impuesto al papel sellado y estampillas municipales	128,304,000	0	128,304,000	13,381,026	114,922,974	13,381,026	10.42 %
		113	019	30	001	11	Impuesto de Cementerios	58,320,000	0	58,320,000	1,812,000	56,508,000	1,812,000	3.10 %
		113	027	30	001	11	Impuesto al faenamiento	388,800,000	0	388,800,000	1,435,500	387,364,500	1,435,500	0.36 %
		119				11	Otros ingresos tributarios	1,553,428,800	0	1,553,428,800	302,641,632	1,250,787,168	302,641,632	19.48 %
		119	003	30	001	11	Multas	618,192,000	0	618,192,000	42,910,828	575,281,172	42,910,828	6.94 %
		119	004	30	001	11	Recargos	174,960,000	0	174,960,000	37,075,043	137,884,957	37,075,043	21.19 %
		119	005	30	001	11	Contribución para conservación de pavimentos	313,200,000	0	313,200,000	121,622,205	191,577,795	121,622,205	38.83 %



Emi Beatriz Godoy C.  
CONTABILIDAD



George Adán González G.  
ADMINISTRACIÓN Y FINANZAS



Abg. Marcos A. Benítez V.  
INTENDENCIA MUNICIPAL





EJECUCION PRESUPUESTARIA DE RECURSOS DEL : 02/01/2024 AL: 31/01/2024


Decreto Numero: 1381 - Anexo B-06-03



Municipalidad de Coronel Oviedo

Nivel : 30 Entidad : Municipalidad de Coronel Oviedo


Grupo	Sub Grupo	Obj. Gasto	Espec.	F.F.	O.F.	Dpto.	Descripción	Presupuesto Inicial	Modificaciones	Presupuesto Vigente	Devengado	Saldo Presupuestario	Recaudado	Porc.
		119	007	30	001	11	Contribucion Especial Adicional al Impuesto Inmobiliario	345,600,000	0	345,600,000	94,748,928	250,851,072	94,748,928	27.41 %
		119	008	30	001	11	Contribucion Especial Adicional al Impuesto de Patente de	101,476,800	0	101,476,800	6,284,628	95,192,172	6,284,628	6.19 %
	130					11	INGRESOS NO TRIBUTARIOS	3,720,040,000	0	3,720,040,000	641,175,188	3,078,864,812	641,175,188	17.23 %
		132				11	Tasas y derechos	3,295,080,000	0	3,295,080,000	527,259,997	2,767,820,003	527,259,997	16.00 %
		132	010	30	001	11	Tasa por tercerizacion de servicios	11,664,000	0	11,664,000	0	11,664,000	0	0.00 %
		132	021	30	001	11	Tasas por servicio de salubndad	250,776,000	0	250,776,000	89,570,087	161,205,913	89,570,087	35.71 %
		132	022	30	001	11	Tasas por contrastacion e inspeccion de pesas y medidas	256,608,000	0	256,608,000	89,570,087	167,037,913	89,570,087	34.90 %
		132	023	30	001	11	Tasas por inspeccion de instalaciones	256,608,000	0	256,608,000	96,515,266	160,092,734	96,515,266	37.61 %
		132	025	30	001	11	Tasas por recoleccion de basuras, limpieza de vias publicas y de	268,272,000	0	268,272,000	38,901,630	229,370,370	38,901,630	14.50 %
		132	027	30	001	11	Tasas por servicios de prevencion y proteccion contra riesgos de	256,608,000	0	256,608,000	96,515,266	160,092,734	96,515,266	37.61 %
		132	030	30	001	11	Tasas de conservacion de plazas, parques, espacios pÙblicos	81,648,000	0	81,648,000	50,404,839	31,243,161	50,404,839	61.73 %
		132	033	30	001	11	Tasas por servicios de inspección de autovehiculos	373,248,000	0	373,248,000	15,154,822	358,093,178	15,154,822	4.06 %
		132	041	30	001	11	Canon por transf.de derechos sobre terrenos municipales	23,328,000	0	23,328,000	6,800,000	16,528,000	6,800,000	29.14 %
		132	042	30	001	11	Canon por utilizacion de estacion de omnibus	1,516,320,000	0	1,516,320,000	43,828,000	1,472,492,000	43,828,000	2.89 %
		133				11	Multas y otros derechos no tributarios	424,960,000	0	424,960,000	113,915,191	311,044,809	113,915,191	26.80 %
		133	001	30	001	11	Multas	424,960,000	0	424,960,000	113,915,191	311,044,809	113,915,191	26.80 %
	140					11	VENTA DE BIENES Y SERVICIOS DE LA ADMINISTRACION	2,063,828,160	0	2,063,828,160	239,918,244	1,823,909,916	239,918,244	11.62 %
		141				11	Venta de bienes de la administracion publica	487,555,200	0	487,555,200	28,547,331	459,007,869	28,547,331	5.85 %
		141	001	30	001	11	Venta de libros, formularios y documentos	233,280,000	0	233,280,000	18,332,094	214,947,906	18,332,094	7.85 %
		141	009	30	001	11	Provision de copias de planos, informes tecnicos de costos,	20,995,200	0	20,995,200	285,000	20,710,200	285,000	1.35 %
		141	010	30	001	11	Provision de distintivos para vehiculos automotores	233,280,000	0	233,280,000	9,930,237	223,349,763	9,930,237	4.25 %
		142				11	Venta de servicios de la administraciÙn publica	1,576,272,960	0	1,576,272,960	211,370,913	1,364,902,047	211,370,913	13.40 %
		142	007	30	001	11	Aranceles educativos	139,968,000	0	139,968,000	360,000	139,608,000	360,000	0.25 %
		142	016	30	001	11	Servicios tecnicos y administrativo en general	1,436,304,960	0	1,436,304,960	211,010,913	1,225,294,047	211,010,913	14.69 %
	150					11	TRANSFERENCIAS CORRIENTES	2,856,689,070	0	2,856,689,070	889,313,363	1,967,375,707	889,313,363	31.13 %
		153				11	Transferencias consolidables de Entidades y Organismos del	2,856,689,070	0	2,856,689,070	889,313,363	1,967,375,707	889,313,363	31.13 %



P.P. Em Beatriz Godoy C.  
CONTABILIDAD



Abg. Jorge Adán González G.  
ADMINISTRACION Y FINANZAS



Abg. Marcos A. Benitez Y.  
INTENDENCIA MUNICIPAL





EJECUCION PRESUPUESTARIA DE RECURSOS DEL : 02/01/2024 AL: 31/01/2024

Decreto Numero: 1381 - Anexo B-06-03



Municipalidad de Coronel Oviedo

Página: 3



Nivel : 30 Entidad : Municipalidad de Coronel Oviedo

Grupo	Sub Grupo	Obj. Gasto	Espe.	F.F.	O.F.	Dpto.	Descripción	Presupuesto Inicial	Modificaciones	Presupuesto Vigente	Devengado	Saldo Presupuestario	Recaudado	Porc.
	153	070	30	011		11	Aportes del Gobierno Central con Royalties	1,393,841,576	0	1,393,841,576	517,761,836	876,079,740	517,761,836	37.14 %
	153	080	30	007		11	Aportes del Gobierno Central con Canon Fiscal (Juegos de azar)	400,000,000	0	400,000,000	168,786,927	233,213,073	168,786,927	41.69 %
	153	090	30	003		11	Aportes Corrientes FONACIDE	1,062,847,494	0	1,062,847,494	204,764,600	858,082,894	204,764,600	19.26 %
160						11	RENTAS DE LA PROPIEDAD	2,231,901,500	0	2,231,901,500	205,158,934	2,026,742,566	205,158,934	9.19 %
	163					11	Arrendamiento de inmuebles, tierras, terrenos y otros	2,231,901,500	0	2,231,901,500	205,158,934	2,026,742,566	205,158,934	9.19 %
	163	010	30	001		11	Usufructo de tierra en cementerios	76,614,000	0	76,614,000	8,129,000	68,485,000	8,129,000	10.61 %
	163	011	30	001		11	Ocupacion del mercado municipal	446,915,000	0	446,915,000	38,737,000	408,178,000	38,737,000	8.66 %
	163	012	30	001		11	Uso de terminal de omnibus	12,769,000	0	12,769,000	0	12,769,000	0	0.00 %
	163	013	30	001		11	Ocupacion precaria de bienes de dominio publico	12,769,000	0	12,769,000	2,600,000	10,169,000	2,600,000	20.36 %
	163	014	30	001		11	Arrendamiento de terrenos y predios municipales	822,760,000	0	822,760,000	136,985,934	685,774,066	136,985,934	16.64 %
	163	015	30	001		11	Ocupación de casillas, mesas, puestos de ventas y otros	127,690,000	0	127,690,000	6,734,000	120,956,000	6,734,000	5.27 %
	163	016	30	001		11	Canon por estacionamiento en la via publica	500,000,000	0	500,000,000	0	500,000,000	0	0.00 %
	163	023	30	001		11	Uso de Matadero Municipal	226,000,000	0	226,000,000	11,973,000	214,027,000	11,973,000	5.29 %
	163	099	30	001		11	Alquileres vanos	6,384,500	0	6,384,500	0	6,384,500	0	0.00 %
190						11	OTROS RECURSOS CORRIENTES	219,626,800	0	219,626,800	49,153,000	170,473,800	49,153,000	22.38 %
	191					11	Otros recursos	219,626,800	0	219,626,800	49,153,000	170,473,800	49,153,000	22.38 %
	191	008	30	001		11	OPACI, retenciones por registros	219,626,800	0	219,626,800	48,973,000	170,653,800	48,973,000	22.29 %
	191	009	30	001		11	Otros Ingresos Vanos	0	0	0	180,000	( 180,000)	180,000	---
200						11	INGRESOS DE CAPITAL	8,246,878,789	0	8,246,878,789	2,549,337,020	5,697,541,769	2,549,337,020	30.91 %
210						11	VENTA DE ACTIVOS	191,535,000	0	191,535,000	505,612	191,029,388	505,612	0.26 %
	211					11	Venta de activos de capital	191,535,000	0	191,535,000	505,612	191,029,388	505,612	0.26 %
	211	010	30	001		11	Venta de activos de capital	191,535,000	0	191,535,000	505,612	191,029,388	505,612	0.26 %
220						11	TRANSFERENCIAS DE CAPITAL	8,055,343,789	0	8,055,343,789	2,548,831,408	5,506,512,381	2,548,831,408	31.64 %
	223					11	Transferencias consolidables de Entidades y Organismos del	8,055,343,789	0	8,055,343,789	2,548,831,408	5,506,512,381	2,548,831,408	31.64 %
	223	070	30	011		11	Aportes del gobierno central con royalties	5,575,366,304	0	5,575,366,304	2,071,047,344	3,504,318,960	2,071,047,344	37.14 %
	223	090	30	003		11	Aportes de Capital FONACIDE	2,479,977,485	0	2,479,977,485	477,784,064	2,002,193,421	477,784,064	19.26 %

