



EJECUCION PRESUPUESTARIA DE RECURSOS DEL : 01/02/2022 AL: 28/02/2022

Decreto Numero: 1381 - Anexo B-06-03



Municipalidad de Coronel Oviedo

Nivel : 30 Entidad : Municipalidad de Coronel Oviedo

Grupo	Sub Grupo	Obj. Gasto	Espec.	F.F.	O.F.	Dpto.	Descripción	Presupuesto Inicial	Modificaciones	Presupuesto Vigente	Devengado	Saldo Presupuestario	Recaudado	Porc.
---	---	---	---	---	---	11	TOTAL DE INGRESOS	31,000,000,000	0	31,000,000,000	2,313,131,210	28,686,868,790	2,313,131,210	7.46 %
100						11	INGRESOS CORRIENTES	22,858,007,534	0	22,858,007,534	1,455,824,495	21,402,183,039	1,455,824,495	6.36 %
	110					11	INGRESOS TRIBUTARIOS	13,877,000,000	0	13,877,000,000	879,732,683	12,997,267,317	879,732,683	6.33 %
		112				11	Impuestos sobre la propiedad	7,070,000,000	0	7,070,000,000	467,345,512	6,602,654,488	467,345,512	6.61 %
		112	001	30	001	11	Impuesto inmobiliario	5,000,000,000	0	5,000,000,000	313,643,057	4,686,356,943	313,643,057	6.27 %
		112	003	30	001	11	Impuesto adicional a los baldíos	400,000,000	0	400,000,000	50,624,919	349,375,081	50,624,919	12.65 %
		112	004	30	001	11	Impuesto de patente de rodados	870,000,000	0	870,000,000	36,013,475	833,986,525	36,013,475	4.13 %
		112	005	30	001	11	Impuesto a la construcción o edificio	450,000,000	0	450,000,000	27,216,891	422,783,109	27,216,891	6.04 %
		112	006	30	001	11	Impuesto al fraccionamiento de la tierra	100,000,000	0	100,000,000	4,089,488	95,910,512	4,089,488	4.08 %
		112	007	30	001	11	Impuesto a la transferencia de bienes raíces	250,000,000	0	250,000,000	35,757,682	214,242,318	35,757,682	14.30 %
		113				11	Impuestos internos sobre bienes y servicios	5,540,000,000	0	5,540,000,000	344,056,379	5,195,943,621	344,056,379	6.21 %
		113	006	30	001	11	Impuesto a los Espectaculo Publicos y Juegos de Entretenimiento	200,000,000	0	200,000,000	3,525,650	196,474,350	3,525,650	1.76 %
		113	012	30	001	11	Impuesto de patente a la profesion, comercio, industria	5,000,000,000	0	5,000,000,000	314,045,170	4,685,954,830	314,045,170	6.28 %
		113	013	30	001	11	Impuesto a la publicidad y propaganda	80,000,000	0	80,000,000	4,577,500	75,422,500	4,577,500	5.72 %
		113	014	30	001	11	Impuesto a las operaciones de credito	45,000,000	0	45,000,000	3,206,951	41,793,049	3,206,951	7.12 %
		113	016	30	001	11	Impuesto al transporte publico de pasajeros	10,000,000	0	10,000,000	0	10,000,000	0	0.00 %
		113	017	30	001	11	Impuesto al Registro de Marcas y Señales de Hacienda y	15,000,000	0	15,000,000	484,800	14,515,200	484,800	3.23 %
		113	018	30	001	11	Impuesto al papel sellado y estampillas municipales	110,000,000	0	110,000,000	7,622,308	102,377,692	7,622,308	6.92 %
		113	019	30	001	11	Impuesto de Cementerios	50,000,000	0	50,000,000	9,082,000	40,918,000	9,082,000	18.16 %
		113	027	30	001	11	Impuesto al faenamiento	30,000,000	0	30,000,000	1,512,000	28,488,000	1,512,000	5.04 %
		119				11	Otros ingresos tributarios	1,267,000,000	0	1,267,000,000	68,330,792	1,198,669,208	68,330,792	5.39 %
		119	003	30	001	11	Multas	530,000,000	0	530,000,000	17,362,872	512,637,128	17,362,872	3.27 %
		119	004	30	001	11	Recargos	150,000,000	0	150,000,000	5,589,980	144,410,020	5,589,980	3.72 %
		119	005	30	001	11	Contribucion para conservacion de pavimentos	100,000,000	0	100,000,000	6,746,236	93,253,764	6,746,236	6.74 %
		119	007	30	001	11	Contribucion Especial Adicional al Impuesto Inmobiliario	400,000,000	0	400,000,000	34,847,447	365,152,553	34,847,447	8.71 %
		119	008	30	001	11	Contribucion Especial Adicional al Impuesto de Patente de	87,000,000	0	87,000,000	3,784,257	83,215,743	3,784,257	4.34 %

  
 P. Emi Beatriz Godoy C.  
 CONTABILIDAD

  
 P. Jorge Adán González G.  
 ADMINISTRACION Y FINANZAS

  
 P. Marcos A. Benítez  
 INTENDENCIA MUNICIPAL



EJECUCION PRESUPUESTARIA DE RECURSOS DEL : 01/02/2022 AL: 28/02/2022

Decreto Numero: 1381 - Anexo B-06-03





Municipalidad de Coronel Oviedo

Nivel : 30 Entidad : Municipalidad de Coronel Oviedo

Grupo	Sub Grupo	Obj. Gasto	Espec.	F.F.	O.F.	Dpto.	Descripción	Presupuesto Inicial	Modificaciones	Presupuesto Vigente	Devengado	Saldo Presupuestario	Recaudado	Porc.
	130					11	INGRESOS NO TRIBUTARIOS	2,835,000,000	0	2,835,000,000	136,158,300	2,698,841,700	136,158,300	4.80 %
		132				11	Tasas y derechos	2,685,000,000	0	2,685,000,000	130,108,974	2,554,891,026	130,108,974	4.84 %
			010	30	001	11	Tasa por tercerizacion de servicios	10,000,000	0	10,000,000	0	10,000,000	0	0.00 %
			021	30	001	11	Tasas por servicio de salubridad	215,000,000	0	215,000,000	15,943,000	199,057,000	15,943,000	7.41 %
			022	30	001	11	Tasas por contrastacion e inspeccion de pesas y medidas	220,000,000	0	220,000,000	14,900,000	205,100,000	14,900,000	6.77 %
			023	30	001	11	Tasas por inspeccion de instalaciones	230,000,000	0	230,000,000	15,456,300	214,543,700	15,456,300	6.72 %
			025	30	001	11	Tasas por recoleccion de basuras, limpieza de vias publicas y de	80,000,000	0	80,000,000	6,746,236	73,253,764	6,746,236	8.43 %
			027	30	001	11	Tasas por servicios de prevencion y proteccion contra riesgos de	220,000,000	0	220,000,000	17,169,966	202,830,034	17,169,966	7.80 %
			030	30	001	11	Tasas de conservacion de plazas, parques, espacios pBlicos	70,000,000	0	70,000,000	6,650,701	63,349,299	6,650,701	9.50 %
			033	30	001	11	Tasas por servicios de inspeccion de autovehiculos	320,000,000	0	320,000,000	10,519,771	309,480,229	10,519,771	3.28 %
			041	30	001	11	Canon por transf.de derechos sobre terrenos municipales	20,000,000	0	20,000,000	5,300,000	14,700,000	5,300,000	26.50 %
			042	30	001	11	Canon por utilizacion de estacion de omnibus	1,300,000,000	0	1,300,000,000	37,423,000	1,262,577,000	37,423,000	2.87 %
			133			11	Multas y otros derechos no tributarios	150,000,000	0	150,000,000	6,049,326	143,950,674	6,049,326	4.03 %
			001	30	001	11	Multas	150,000,000	0	150,000,000	6,049,326	143,950,674	6,049,326	4.03 %
	140					11	VENTA DE BIENES Y SERVICIOS DE LA ADMINISTRACION	1,769,388,933	0	1,769,388,933	99,893,242	1,669,495,691	99,893,242	5.64 %
						11	Venta de bienes de la administracion publica	418,000,000	0	418,000,000	16,969,542	401,030,458	16,969,542	4.05 %
			001	30	001	11	Venta de libros, formularios y documentos	200,000,000	0	200,000,000	10,100,182	189,899,818	10,100,182	5.05 %
			009	30	001	11	Provision de copias de planos, informes tecnicos de costos,	18,000,000	0	18,000,000	250,000	17,750,000	250,000	1.38 %
			010	30	001	11	Provision de distintivos para vehiculos automotores	200,000,000	0	200,000,000	6,619,360	193,380,640	6,619,360	3.30 %
			142			11	Venta de servicios de la administracion publica	1,351,388,933	0	1,351,388,933	82,923,700	1,268,465,233	82,923,700	6.13 %
			007	30	001	11	Aranceles educativos	120,000,000	0	120,000,000	0	120,000,000	0	0.00 %
			016	30	001	11	Servicios tecnicos y administrativo en general	1,231,388,933	0	1,231,388,933	82,923,700	1,148,465,233	82,923,700	6.73 %
	150					11	TRANSFERENCIAS CORRIENTES	2,841,618,601	0	2,841,618,601	241,232,420	2,600,386,181	241,232,420	8.48 %
						11	Transferencias consolidables de Entidades y Organismos del	2,841,618,601	0	2,841,618,601	241,232,420	2,600,386,181	241,232,420	8.48 %
			070	30	011	11	Aportes del Gobierno Central con Royalties	1,376,929,437	0	1,376,929,437	175,103,741	1,201,825,696	175,103,741	12.71 %
			080	30	007	11	Aportes del Gobierno Central con Canon Fiscal (Juegos de azar)	400,000,000	0	400,000,000	0	400,000,000	0	0.00 %

  
 C.P. Emi Beatriz Godoy C.  
 Director de Administración y Finanzas

  
 C.P. Jorge Adán González G.  
 ADMINISTRACION Y FINANZAS

  
 Agustín Cos. A. Benítez V.  
 INTENDENCIA MUNICIPAL



EJECUCION PRESUPUESTARIA DE RECURSOS DEL : 01/02/2022 AL: 28/02/2022

Decreto Numero: 1381 - Anexo B-06-03



Municipalidad de Coronel Oviedo

Nivel : 30 Entidad : Municipalidad de Coronel Oviedo


Grupo	Sub Grupo	Obj. Gasto	Espec.	F.F.	O.F.	Dpto.	Descripción	Presupuesto Inicial	Modificaciones	Presupuesto Vigente	Devengado	Saldo Presupuestario	Recaudado	Porc.
		153	090	30	003	11	Aportes Corrientes FONACIDE	1,064,689,164	0	1,064,689,164	66,128,679	998,560,485	66,128,679	6.21 %
160						11	RENTAS DE LA PROPIEDAD	1,185,000,000	0	1,185,000,000	95,915,850	1,089,084,150	95,915,850	8.09 %
	163					11	Arrendamiento de inmuebles, tierras, terrenos y otros	1,185,000,000	0	1,185,000,000	95,915,850	1,089,084,150	95,915,850	8.09 %
	163	010	30	001	11	Usufructo de tierra en cementerios	60,000,000	0	60,000,000	4,910,000	55,090,000	4,910,000	8.18 %	
	163	011	30	001	11	Ocupacion del mercado municipal	350,000,000	0	350,000,000	30,454,000	319,546,000	30,454,000	8.70 %	
	163	012	30	001	11	Uso de terminal de omnibus	10,000,000	0	10,000,000	0	10,000,000	0	0.00 %	
	163	013	30	001	11	Ocupacion precaria de bienes de dominio publico	10,000,000	0	10,000,000	0	10,000,000	0	0.00 %	
	163	014	30	001	11	Arrendamiento de terrenos y predios municipales	400,000,000	0	400,000,000	44,744,050	355,255,950	44,744,050	11.18 %	
	163	015	30	001	11	Ocupación de casillas, mesas, puestos de ventas y otros	100,000,000	0	100,000,000	6,380,000	93,620,000	6,380,000	6.38 %	
	163	023	30	001	11	Uso de Matadero Municipal	250,000,000	0	250,000,000	9,427,800	240,572,200	9,427,800	3.77 %	
	163	099	30	001	11	Alquileres vanos	5,000,000	0	5,000,000	0	5,000,000	0	0.00 %	
190						11	OTROS RECURSOS CORRIENTES	350,000,000	0	350,000,000	2,892,000	347,108,000	2,892,000	0.82 %
	191					11	Otros recursos	350,000,000	0	350,000,000	2,892,000	347,108,000	2,892,000	0.82 %
	191	008	30	001	11	OPACI. retenciones por registros	350,000,000	0	350,000,000	2,892,000	347,108,000	2,892,000	0.82 %	
200						11	INGRESOS DE CAPITAL	8,141,992,466	0	8,141,992,466	857,020,015	7,284,972,451	857,020,015	10.52 %
210						11	VENTA DE ACTIVOS	150,000,000	0	150,000,000	2,304,800	147,695,200	2,304,800	1.53 %
	211					11	Venta de activos de capital	150,000,000	0	150,000,000	2,304,800	147,695,200	2,304,800	1.53 %
	211	010	30	001	11	Venta de activos de capital	150,000,000	0	150,000,000	2,304,800	147,695,200	2,304,800	1.53 %	
220						11	TRANSFERENCIAS DE CAPITAL	7,991,992,466	0	7,991,992,466	854,715,215	7,137,277,251	854,715,215	10.69 %
	223					11	Transferencias consolidables de Entidades y Organismos del	7,991,992,466	0	7,991,992,466	854,715,215	7,137,277,251	854,715,215	10.69 %
	223	070	30	011	11	Aportes del gobierno central con royalties	5,507,717,750	0	5,507,717,750	700,414,965	4,807,302,785	700,414,965	12.71 %	
	223	090	30	003	11	Aportes de Capital FONACIDE	2,484,274,716	0	2,484,274,716	154,300,250	2,329,974,466	154,300,250	6.21 %	



C. R. Emi Beatriz Godoy C.  
CONTABILIDAD



C. P. Jorge Adán González G.  
ADMINISTRACION Y FINANZAS



Abg. Marcos A. Benítez V.  
INTENDENCIA MUNICIPAL