



EJECUCION PRESUPUESTARIA POR OBJETO DE GASTO DEL: 01/02/2022 AL: 28/02/2022

Decreto Numero: 1381 - Anexo B-06-04



Municipalidad de Coronel Oviedo

Nivel : 30 Entidad : Municipalidad de Coronel Oviedo

Grupo	Sub Grupo	Obj. Gasto	Espec.	F.F.	O.F	Dpto.	Descripción	Presupuesto Inicial	Modificaciones	Presupuesto Vigente	Obligado	Saldo Presupuestario	Pagado	Obligaciones Pend.de Pago
		***	***	**	***	11	TOTAL DE GASTOS	31,000,000,000	0	31,000,000,000	873,432,100	30,126,567,900	873,432,100	0
		***	***	**	***	11	GASTOS CORRIENTES	21,930,507,534	(130,000,000)	21,800,507,534	780,432,100	21,020,075,434	780,432,100	0
100						11	SERVICIOS PERSONALES	10,747,691,168	0	10,747,691,168	652,218,518	10,095,472,650	652,218,518	0
	110					11	REMUNERACIONES BASICAS	6,037,359,520	0	6,037,359,520	378,645,594	5,658,713,926	378,645,594	0
		111		30	001	11	Sueldos	3,677,316,480	0	3,677,316,480	229,520,594	3,447,795,886	229,520,594	0
		112		30	001	11	Dietas	1,080,000,000	0	1,080,000,000	88,125,000	991,875,000	88,125,000	0
		113		30	001	11	Gastos de representacion	792,000,000	0	792,000,000	61,000,000	731,000,000	61,000,000	0
		114		30	001	11	Aguinaldo	488,043,040	0	488,043,040	0	488,043,040	0	0
	130					11	ASIGNACIONES COMPLEMENTARIAS	820,331,648	(195,000,000)	625,331,648	9,302,392	616,029,256	9,302,392	0
		133		30	001	11	Bonificaciones y gratificaciones	322,200,000	(195,000,000)	127,200,000	4,454,800	122,745,200	4,454,800	0
		134		30	001	11	Aporte jubilatorio del empleador	358,131,648	0	358,131,648	0	358,131,648	0	0
		135		30	001	11	Bonificaciones por ventas	140,000,000	0	140,000,000	4,847,592	135,152,408	4,847,592	0
	140					11	PERSONAL CONTRATADO	3,680,000,000	195,000,000	3,875,000,000	263,670,532	3,611,329,468	263,670,532	0
		144		30	001	11	Jornales	3,425,000,000	195,000,000	3,620,000,000	256,670,532	3,363,329,468	256,670,532	0
		145		30	001	11	Honorarios profesionales	195,000,000	0	195,000,000	7,000,000	188,000,000	7,000,000	0
		145		30	011	11	Honorarios Profesionales	60,000,000	0	60,000,000	0	60,000,000	0	0
	190					11	OTROS GASTOS DE PERSONAL	210,000,000	0	210,000,000	600,000	209,400,000	600,000	0
		199		30	001	11	Otros gastos de personal	210,000,000	0	210,000,000	600,000	209,400,000	600,000	0
200						11	SERVICIOS NO PERSONALES	3,025,052,763	(100,000,000)	2,925,052,763	81,585,765	2,843,466,998	81,585,765	0
	210					11	SERVICIOS BASICOS	485,000,000	0	485,000,000	17,440,765	467,559,235	17,440,765	0
		210		30	001	11	Servicios Basicos	485,000,000	0	485,000,000	17,440,765	467,559,235	17,440,765	0
	220					11	TRANSPORTE Y ALMACENAJE	90,000,000	0	90,000,000	9,025,000	80,975,000	9,025,000	0
		220		30	001	11	Transporte y Almacenaje	90,000,000	0	90,000,000	9,025,000	80,975,000	9,025,000	0
	230					11	PASAJES Y VIATICOS	143,000,000	0	143,000,000	2,100,000	140,900,000	2,100,000	0
		230		30	001	11	Pasajes y Viaticos	143,000,000	0	143,000,000	2,100,000	140,900,000	2,100,000	0
	240					11	GASTOS POR SERVICIOS DE ASEO, DE MANTENIMIENTO Y	718,000,000	(100,000,000)	618,000,000	29,670,000	588,330,000	29,670,000	0

INTENDENCIA MUNICIPAL
CONTABILIDAD
C.P. Beatriz Godoy C.
CONTABILIDAD

MUNICIPALIDAD DE CORONEL OVIEDO
C.P. Jorge Adán González S.
ADMINISTRACION Y FINANZAS

MUNICIPALIDAD DE CORONEL OVIEDO
C.P. Marcos A. Benítez V.
INTENDENCIA MUNICIPAL



EJECUCION PRESUPUESTARIA POR OBJETO DE GASTO DEL: 01/02/2022 AL: 28/02/2022

Decreto Numero: 1381 - Anexo B-06-04



Página: 2



Municipalidad de Coronel Oviedo

Nivel : 30 Entidad : Municipalidad de Coronel Oviedo

Grupo	Sub Grupo	Obj. Gasto	Espec.	F.F.	O.F.	Dpto.	Descripción	Presupuesto Inicial	Modificaciones	Presupuesto Vigente	Obligado	Saldo Presupuestario	Pagado	Obligaciones Pend.de Pago
		240		30	001	11	Gastos por Servicios de Aseo, mantenimiento y Reparaciones	510,000,000	(100,000,000)	410,000,000	520,000	409,480,000	520,000	0
		240		30	007	11	Gastos por Servicios de Aseo, mantenimiento y Reparaciones	108,000,000	0	108,000,000	29,150,000	78,850,000	29,150,000	0
		240		30	011	11	Gastos por Servicios de Aseo, mantenimiento y Reparaciones	100,000,000	0	100,000,000	0	100,000,000	0	0
	250					11	ALQUILERES Y DERECHOS	275,000,000	0	275,000,000	0	275,000,000	0	0
	250			30	001	11	Alquileres y Derechos	275,000,000	0	275,000,000	0	275,000,000	0	0
	260					11	SERVICIOS TECNICOS Y PROFESIONALES	736,052,763	0	736,052,763	21,880,000	714,172,763	21,880,000	0
	260			30	001	11	Servicios Tecnicos y Profesionales	716,052,763	0	716,052,763	21,880,000	694,172,763	21,880,000	0
	260			30	011	11	Servicios Tecnicos y Profesionales	20,000,000	0	20,000,000	0	20,000,000	0	0
	270					11	SERVICIO SOCIAL	100,000,000	0	100,000,000	0	100,000,000	0	0
	270			30	001	11	Servicio Social	100,000,000	0	100,000,000	0	100,000,000	0	0
	280					11	OTROS SERVICIOS EN GENERAL	440,000,000	0	440,000,000	1,470,000	438,530,000	1,470,000	0
	280			30	001	11	Otros Servicios en General	440,000,000	0	440,000,000	1,470,000	438,530,000	1,470,000	0
	290					11	SERVICIOS DE CAPACITACION Y ADIESTRAMIENTO	38,000,000	0	38,000,000	0	38,000,000	0	0
	290			30	001	11	Servicio de Capacitacion y Adiestramiento	38,000,000	0	38,000,000	0	38,000,000	0	0
300						11	BIENES DE CONSUMO E INSUMOS	4,255,074,439	(30,000,000)	4,225,074,439	19,291,822	4,205,782,617	19,291,822	0
	310					11	PRODUCTOS ALIMENTICIOS	60,000,000	0	60,000,000	0	60,000,000	0	0
	310			30	001	11	Productos Alimenticios	60,000,000	0	60,000,000	0	60,000,000	0	0
	320					11	TEXTILES Y VESTUARIOS	196,000,000	0	196,000,000	0	196,000,000	0	0
	320			30	001	11	Textiles y Vestuarios	196,000,000	0	196,000,000	0	196,000,000	0	0
	330					11	PRODUCTOS DE PAPEL, CARTON E IMPRESOS	336,200,000	0	336,200,000	2,970,000	333,230,000	2,970,000	0
	330			30	001	11	Productos de Papel, Carton e Impresos	336,200,000	0	336,200,000	2,970,000	333,230,000	2,970,000	0
	340					11	BIENES DE CONSUMO DE OFICINAS E INSUMOS	621,445,002	(30,000,000)	591,445,002	10,163,822	581,281,180	10,163,822	0
	340			30	001	11	Bienes de Consumo de Oficinas e Insumos	621,445,002	(30,000,000)	591,445,002	10,163,822	581,281,180	10,163,822	0
	350					11	PRODUCTOS E INSTRUMENTALES QUIMICOS Y	200,000,000	0	200,000,000	150,000	199,850,000	150,000	0
	350			30	001	11	Productos e Instrumentales Químicos y Medicinales	200,000,000	0	200,000,000	150,000	199,850,000	150,000	0
	360					11	COMBUSTIBLES Y LUBRICANTES	1,991,929,437	0	1,991,929,437	0	1,991,929,437	0	0



C.P. Emi. Beatriz Godoy C.
CONTABILIDAD



C.P. Jorge Adán González G.
ADMINISTRACION Y FINANZAS



Agel. Marcos A. Benítez V.
INTENDENCIA MUNICIPAL

Consultora Corporativa
Telefax: 021-942911



EJECUCION PRESUPUESTARIA POR OBJETO DE GASTO DEL: 01/02/2022 AL: 28/02/2022

Decreto Numero: 1381 - Anexo B-06-04



Página: 3




Municipalidad de Coronel Oviedo

Nivel : 30 Entidad : Municipalidad de Coronel Oviedo


Grupo	Sub Grupo	Obj. Gasto	Espe.	F.F.	O.F.	Dpto.	Descripción	Presupuesto Inicial	Modificaciones	Presupuesto Vigente	Obligado	Saldo Presupuestario	Pagado	Obligaciones Pend.de Pago
		360		30	001	11	Combustibles y Lubricantes	1,245,000,000	0	1,245,000,000	0	1,245,000,000	0	0
		360		30	011	11	Combustibles y Lubricantes	746,929,437	0	746,929,437	0	746,929,437	0	0
	390					11	OTROS BIENES DE CONSUMO	849,500,000	0	849,500,000	6,008,000	843,492,000	6,008,000	0
	390			30	001	11	Otros Bienes de Consumo	510,000,000	0	510,000,000	6,008,000	503,992,000	6,008,000	0
	390			30	007	11	Otros Bienes de Consumo	39,500,000	0	39,500,000	0	39,500,000	0	0
	390			30	011	11	Otros Bienes de Consumo	300,000,000	0	300,000,000	0	300,000,000	0	0
800						11	TRANSFERENCIAS	3,417,689,164	0	3,417,689,164	3,000,000	3,414,689,164	3,000,000	0
	830					11	OTRAS TRANSFERENCIAS CORRIENTES AL SECTOR	1,573,000,000	0	1,573,000,000	0	1,573,000,000	0	0
	833			30	001	11	Transferencias a Municipalidades	750,000,000	0	750,000,000	0	750,000,000	0	0
	834			30	001	11	Otras transferencias al sector p�blico	750,000,000	0	750,000,000	0	750,000,000	0	0
	836			30	001	11	Transferencias a organizaciones municipales	38,000,000	0	38,000,000	0	38,000,000	0	0
	839			30	001	11	Otras transferencias corrientes al sector p�blico o privado vanas	35,000,000	0	35,000,000	0	35,000,000	0	0
	840					11	TRANSFERENCIAS CORRIENTES AL SECTOR PRIVADO	1,844,689,164	0	1,844,689,164	3,000,000	1,841,689,164	3,000,000	0
	842			30	001	11	Aportes a entidades educativas e instituciones sin fines de lucro	160,000,000	0	160,000,000	0	160,000,000	0	0
	842			30	007	11	Aportes a entidades educativas e instituciones sin fines de lucro	100,000,000	0	100,000,000	0	100,000,000	0	0
	845			30	001	11	Indemnizaciones	100,000,000	0	100,000,000	0	100,000,000	0	0
	846			30	001	11	Subsidios y asistencia social a personas y familias del sector	70,000,000	0	70,000,000	3,000,000	67,000,000	3,000,000	0
	848			30	003	11	Transferencia para Complemento Nutricional en las Escuelas	1,064,689,164	0	1,064,689,164	0	1,064,689,164	0	0
	849			30	001	11	Otras transferencias corrientes	350,000,000	0	350,000,000	0	350,000,000	0	0
900						11	OTROS GASTOS	485,000,000	0	485,000,000	24,335,995	460,664,005	24,335,995	0
	910					11	PAGO DE IMPUESTOS, TASAS Y GASTOS JUDICIALES	15,000,000	0	15,000,000	0	15,000,000	0	0
	910			30	001	11	Pago de Impuestos, tasas y gastos judiciales	15,000,000	0	15,000,000	0	15,000,000	0	0
	920					11	DEVOLUCION DE IMPUESTOS Y OTROS INGRESOS NO	20,000,000	0	20,000,000	0	20,000,000	0	0
	920			30	001	11	Devolucion de impuestos y otros ingresos no tributarios	20,000,000	0	20,000,000	0	20,000,000	0	0
	960					11	DEUDAS PENDIENTES DE PAGO DE GASTOS CTES. DE	450,000,000	0	450,000,000	24,335,995	425,664,005	24,335,995	0
	960			30	001	11	Deudas Pendientes de Pago de gastos corrientes Ejerc.	300,000,000	0	300,000,000	24,335,995	275,664,005	24,335,995	0



C. P. E. J. Benitez Godoy C.
CONTABILIDAD



C. P. Jorge Adan González G.
ADMINISTRACION Y FINANZAS



Abg. Marcos A. Benitez V.
INTENDENCIA MUNICIPAL

Consultora Corporativa
Telefax: 021-942911



EJECUCION PRESUPUESTARIA POR OBJETO DE GASTO DEL: 01/02/2022 AL: 28/02/2022

Decreto Numero: 1381 - Anexo B-06-04



Municipalidad de Coronel Oviedo

Nivel : 30 Entidad : Municipalidad de Coronel Oviedo


Grupo	Sub Grupo	Obj. Gasto	Espec.	F.F.	O.F.	Dpto.	Descripción	Presupuesto Inicial	Modificaciones	Presupuesto Vigente	Obligado	Saldo Presupuestario	Pagado	Obligaciones Pend.de Pago
		960		30	011	11	Deudas Pendientes de Pago de gastos corrientes Ejerc.	150,000,000	0	150,000,000	0	150,000,000	0	0
		***	***	**	***	11	GASTOS DE CAPITAL	9,069,492,466	130,000,000	9,199,492,466	93,000,000	9,106,492,466	93,000,000	0
500						11	INVERSION FISICA	8,619,492,466	130,000,000	8,749,492,466	93,000,000	8,656,492,466	93,000,000	0
	520					11	CONSTRUCCIONES	6,951,992,466	170,000,000	7,121,992,466	90,000,000	7,031,992,466	90,000,000	0
		520		30	001	11	Construcciones	610,000,000	170,000,000	780,000,000	90,000,000	690,000,000	90,000,000	0
		520		30	003	11	Construcciones	2,484,274,716	0	2,484,274,716	0	2,484,274,716	0	0
		520		30	011	11	Construcciones	3,857,717,750	0	3,857,717,750	0	3,857,717,750	0	0
	530					11	ADQUISICIONES DE MAQUINARIAS, EQUIPOS Y	482,500,000	0	482,500,000	0	482,500,000	0	0
		530		30	001	11	Adquisiciones de Maquinarias, Equipos y Herramientas Mayores	97,000,000	0	97,000,000	0	97,000,000	0	0
		530		30	007	11	Adquisiciones de Maquinarias, Equipos y Herramientas Mayores	85,500,000	0	85,500,000	0	85,500,000	0	0
		530		30	011	11	Adquisiciones de Maquinarias, Equipos y Herramientas Mayores	300,000,000	0	300,000,000	0	300,000,000	0	0
	540					11	ADQUISICIONES DE EQUIPOS DE OFICINA Y COMPUTACION	335,000,000	0	335,000,000	3,000,000	332,000,000	3,000,000	0
		540		30	001	11	Adquisiciones de Equipos de Oficina y Computacion	68,000,000	0	68,000,000	2,500,000	65,500,000	2,500,000	0
		540		30	007	11	Adquisiciones de Equipos de Oficina y Computacion	67,000,000	0	67,000,000	500,000	66,500,000	500,000	0
		540		30	011	11	Adquisiciones de Equipos de Oficina y Computacion	200,000,000	0	200,000,000	0	200,000,000	0	0
	580					11	ESTUDIOS Y PROYECTOS DE INVERSION	450,000,000	0	450,000,000	0	450,000,000	0	0
		580		30	011	11	Estudios y Proyectos de Inversion	450,000,000	0	450,000,000	0	450,000,000	0	0
	590					11	OTROS GASTOS DE INVERSION Y REPARACIONES	400,000,000	(40,000,000)	360,000,000	0	360,000,000	0	0
		590		30	001	11	Otros gastos de Inversion y reparaciones mayores	100,000,000	(40,000,000)	60,000,000	0	60,000,000	0	0
		590		30	011	11	Otros gastos de Inversion y reparaciones mayores	300,000,000	0	300,000,000	0	300,000,000	0	0
	800					11	TRANSFERENCIAS	100,000,000	0	100,000,000	0	100,000,000	0	0
		870				11	TRANSFERENCIAS DE CAPITAL AL SECTOR PRIVADO	100,000,000	0	100,000,000	0	100,000,000	0	0
		874		30	011	11	Aportes y subsidios a entidades educativa e inst.sin fines de lucro	100,000,000	0	100,000,000	0	100,000,000	0	0
	900					11	OTROS GASTOS	350,000,000	0	350,000,000	0	350,000,000	0	0
		980				11	DEUDAS PENDIENTES DE PAGO DE GASTOS DE CAPITAL DE	350,000,000	0	350,000,000	0	350,000,000	0	0
		980		30	001	11	Deudas Pendientes de Pago de Gastos de Capital de Ejerc.	50,000,000	0	50,000,000	0	50,000,000	0	0



C.P. Beatriz Godoy C.
CONTABILIDAD



C.P. Jorge Adán González G.
ADMINISTRACION Y FINANZAS



C.P. María A. Benítez V.
INTENDENCIA MUNICIPAL



EJECUCION PRESUPUESTARIA POR OBJETO DE GASTO DEL: 01/02/2022 AL: 28/02/2022

Decreto Numero: 1381 - Anexo B-06-04



Página: 5




Municipalidad de Coronel Oviedo

Nivel : 30 Entidad : Municipalidad de Coronel Oviedo

Grupo	Sub Grupo	Obj. Gasto	Espe.	F.F.	O.F	Dpto.	Descripción	Presupuesto Inicial	Modificaciones	Presupuesto Vigente	Obligado	Saldo Presupuestario	Pagado	Obligaciones Pend.de Pago
		980		30	011	11	Deudas Pendientes de Pago de Gastos de Capital de Ejerc.	300,000,000	0	300,000,000	0	300,000,000	0	0



CP. Beatriz Godoy C.
CONTABILIDAD



CP. Jorge Adán González G.
ADMINISTRACIÓN Y FINANZAS



Abd. Marcos A. Barrios V.
INTENDENCIA MUNICIPAL

Consultora Corporativa
Telefax: 021-942911