



EJECUCION PRESUPUESTARIA DE RECURSOS DEL : 01/05/2021 AL: 31/05/2021

Decreto Numero: 1381 - Anexo B-06-03



Página: 1



Municipalidad de Coronel Oviedo

Nivel : 30 Entidad : Municipalidad de Coronel Oviedo

Grupo	Sub Grupo	Obj. Gasto	Espec.	F.F.	O.F.	Dpto.	Descripción	Presupuesto Inicial	Modificaciones	Presupuesto Vigente	Devengado	Saldo Presupuestario	Recaudado	Porc.
100						11	TOTAL DE INGRESOS	28,500,000,000	5,149,370,187	33,649,370,187	3,810,658,799	29,838,711,388	3,810,658,799	11.32 %
	110					11	INGRESOS CORRIENTES	20,909,550,490	185,954,069	21,095,504,559	1,365,353,318	19,730,151,241	3,810,658,799	11.32 %
		112				11	INGRESOS TRIBUTARIOS	12,130,000,000	0	12,130,000,000	385,292,265	11,744,707,735	385,292,265	6.47 %
						11	Impuestos sobre la propiedad	6,300,000,000	0	6,300,000,000	252,878,875	6,047,121,125	252,878,875	4.01 %
		112	001	30	001	11	Impuesto inmobiliario	4,000,000,000	0	4,000,000,000	170,550,040	3,829,449,960	170,550,040	4.28 %
		112	003	30	001	11	Impuesto adicional a los baldíos	400,000,000	0	400,000,000	28,108,100	371,891,900	28,108,100	7.02 %
		112	004	30	001	11	Impuesto de patente de rodados	1,100,000,000	0	1,100,000,000	25,812,100	1,074,187,900	25,812,100	2.34 %
		112	005	30	001	11	Impuesto a la construcción o edilicio	450,000,000	0	450,000,000	17,640,355	432,359,645	17,640,355	3.92 %
		112	006	30	001	11	Impuesto al fraccionamiento de la tierra	100,000,000	0	100,000,000	1,415,000	98,585,000	1,415,000	1.41 %
		112	007	30	001	11	Impuesto a la transferencia de bienes raíces	250,000,000	0	250,000,000	9,353,280	240,646,720	9,353,280	3.74 %
		113				11	Impuestos internos sobre bienes y servicios	4,540,000,000	0	4,540,000,000	77,767,730	4,462,232,270	77,767,730	1.71 %
		113	006	30	001	11	Impuesto a los Espectaculo Públicos y Juegos de Entretenimiento	200,000,000	0	200,000,000	0	200,000,000	0	0.00 %
		113	012	30	001	11	Impuesto de patente a la profesion, comercio, industria	4,000,000,000	0	4,000,000,000	65,559,730	3,934,440,270	65,559,730	1.63 %
		113	013	30	001	11	Impuesto a la publicidad y propaganda	80,000,000	0	80,000,000	1,504,500	78,495,500	1,504,500	1.88 %
		113	014	30	001	11	Impuesto a las operaciones de credito	45,000,000	0	45,000,000	0	45,000,000	0	0.00 %
		113	016	30	001	11	Impuesto al transporte publico de pasajeros	10,000,000	0	10,000,000	0	10,000,000	0	0.00 %
		113	017	30	001	11	Impuesto al Registro de Marcas y Señales de Hacienda y	15,000,000	0	15,000,000	411,100	14,588,900	411,100	2.74 %
		113	018	30	001	11	Impuesto al papel sellado y estampillas municipales	110,000,000	0	110,000,000	4,661,000	105,339,000	4,661,000	4.23 %
		113	019	30	001	11	Impuesto de Cementerios	50,000,000	0	50,000,000	4,277,000	45,723,000	4,277,000	8.55 %
		113	027	30	001	11	Impuesto al faenamiento	30,000,000	0	30,000,000	1,354,400	28,645,600	1,354,400	4.51 %
		119				11	Otros ingresos tributarios	1,290,000,000	0	1,290,000,000	54,645,660	1,235,354,340	54,645,660	4.23 %
		119	003	30	001	11	Multas	530,000,000	0	530,000,000	19,973,800	510,026,200	19,973,800	3.76 %
		119	004	30	001	11	Recargos	150,000,000	0	150,000,000	4,790,900	145,209,100	4,790,900	3.19 %
		119	005	30	001	11	Contribucion para conservacion de pavimentos	100,000,000	0	100,000,000	5,613,000	94,387,000	5,613,000	5.61 %
		119	007	30	001	11	Contribucion Especial Adicional al Impuesto Inmobiliario	400,000,000	0	400,000,000	21,849,900	378,150,100	21,849,900	5.46 %
		119	008	30	001	11	Contribucion Especial Adicional al Impuesto de Patente de	110,000,000	0	110,000,000	2,418,060	107,581,940	2,418,060	2.19 %

INTENDENCIA MUNICIPAL  
COMISIONADO  
Dirección de Administración y Finanzas  
Emil Beatriz Godoy C.  
CONTABILIDAD  
Coronel Oviedo

MUNICIPALIDAD DE CORONEL OVIEDO  
Emil Beatriz Godoy C.  
MARCOS E. ALGROON M.  
ADMINISTRACION Y FINANZAS  
Coronel Oviedo

MUNICIPALIDAD DE CORONEL OVIEDO  
Emil Beatriz Godoy C.  
Eduardo A. González Torres  
INTENDENCIA MUNICIPAL





EJECUCION PRESUPUESTARIA DE RECURSOS DEL : 01/05/2021 AL: 31/05/2021

Decreto Numero: 1381 - Anexo B-06-03



Página: 2



Municipalidad de Coronel Oviedo

Nivel : 30 Entidad : Municipalidad de Coronel Oviedo


Grupo	Sub Grupo	Obj. Gasto	Espe. F.F.	C.F. Data	Descripción	Presupuesto Inicial	Modificaciones	Presupuesto Vigente	Devengado	Saldo Presupuestario	Recaudado	Porc.
130				11	INGRESOS NO TRIBUTARIOS	2,835,000,000	0	2,835,000,000	65,303,900	2,769,696,100	65,303,900	2.30 %
	132			11	Tasas y derechos	2,685,000,000	0	2,685,000,000	61,653,900	2,623,346,100	61,653,900	2.29 %
	132	010	30	001	Tasa por tercerización de servicios	10,000,000	0	10,000,000	0	10,000,000	0	0.00 %
	132	021	30	001	Tasas por servicio de salubridad	215,000,000	0	215,000,000	2,418,100	212,581,900	2,418,100	1.12 %
	132	022	30	001	Tasas por contrastación e inspección de pesas y medidas	220,000,000	0	220,000,000	2,418,100	217,581,900	2,418,100	1.09 %
	132	023	30	001	Tasas por inspección de instalaciones	230,000,000	0	230,000,000	2,418,100	227,581,900	2,418,100	1.05 %
	132	025	30	001	Tasas por recolección de basuras, limpieza de vías públicas y de	80,000,000	0	80,000,000	5,613,000	74,387,000	5,613,000	7.01 %
	132	027	30	001	Tasas por servicios de prevención y protección contra riesgos de	220,000,000	0	220,000,000	2,748,100	217,251,900	2,748,100	1.24 %
	132	030	30	001	Tasas de conservación de plazas, parques, espacios públicos	70,000,000	0	70,000,000	4,782,500	65,217,500	4,782,500	6.83 %
	132	033	30	001	Tasas por servicios de inspección de autovehículos	320,000,000	0	320,000,000	12,736,000	307,264,000	12,736,000	3.98 %
	132	041	30	001	Canon por transf. de derechos sobre terrenos municipales	20,000,000	0	20,000,000	1,700,000	18,300,000	1,700,000	8.50 %
	132	042	30	001	Canon por utilización de estación de omnibus	1,300,000,000	0	1,300,000,000	26,820,000	1,273,180,000	26,820,000	2.06 %
	133			11	Multas y otros derechos no tributarios	150,000,000	0	150,000,000	3,650,000	146,350,000	3,650,000	2.43 %
	133	001	30	001	Multas	150,000,000	0	150,000,000	3,650,000	146,350,000	3,650,000	2.43 %
140				11	VENTA DE BIENES Y SERVICIOS DE LA ADMINISTRACION	1,753,885,958	0	1,753,885,958	63,061,700	1,690,824,258	63,061,700	3.59 %
	141			11	Venta de bienes de la administración pública	418,000,000	0	418,000,000	17,206,500	400,793,500	17,206,500	4.11 %
	141	001	30	001	Venta de libros, formularios y documentos	200,000,000	0	200,000,000	10,135,000	189,865,000	10,135,000	5.06 %
	141	005	30	001	Provision de copias de planos, informes técnicos de costos,	18,000,000	0	18,000,000	347,500	17,652,500	347,500	1.93 %
	141	010	30	001	Provision de distintivos para vehículos automotores	200,000,000	0	200,000,000	6,724,000	193,276,000	6,724,000	3.36 %
	142			11	Venta de servicios de la administración pública	1,335,885,958	0	1,335,885,958	45,855,200	1,290,030,758	45,855,200	3.43 %
	142	007	30	001	Arrendes educativos	120,000,000	0	120,000,000	300,000	119,700,000	300,000	0.25 %
	142	016	30	001	Servicios técnicos y administrativo en general	1,215,885,958	0	1,215,885,958	45,555,200	1,170,330,758	45,555,200	3.74 %
150				11	TRANSFERENCIAS CORRIENTES	2,655,664,532	185,954,069	2,841,618,601	790,236,400	2,051,382,201	790,236,400	27.80 %
	153			11	Transferencias consolidables de Entidades y Organismos del	2,655,664,532	185,954,069	2,841,618,601	790,236,400	2,051,382,201	790,236,400	27.80 %
	153	070	30	011	Aportes del Gobierno Central con Royalties	1,306,339,361	70,590,076	1,376,929,437	418,491,580	958,437,857	418,491,580	30.39 %
	153	080	30	007	Aportes del Gobierno Central con Canon Fiscal (Juegos de azar)	400,000,000	0	400,000,000	47,312,704	352,687,296	47,312,704	11.82 %



C. P. Erin Beatriz Godoy C.  
Intendencia Municipal de Coronel Oviedo



Carlos E. Algreón M.  
Municipalidad de Coronel Oviedo



Enrique J. González Torres  
Intendencia Municipal





EJECUCION PRESUPUESTARIA DE RECURSOS DEL : 01/05/2021 AL: 31/05/2021

Decreto Numero: 1381 - Anexo B-06-03



Nivel : 30 Entidad : Municipalidad de Coronel Oviedo


Grupo	Sub Grupo	Obj. Gasto	Espe.	F.F.	O.F.	Dpto.	Descripción	Presupuesto Inicial	Modificaciones	Presupuesto Vigente	Devengado	Saldo Presupuestario	Recaudado	Porc.
		153	090	30	003	11	Aportes Corrientes FONACIDE	949,325,171	115,363,993	1,064,689,164	324,432,116	740,257,048	324,432,116	30.47 %
160						11	RENTAS DE LA PROPIEDAD	1,185,000,000	0	1,185,000,000	60,248,053	1,124,751,947	60,248,053	5.08 %
		163				11	Arrendamiento de inmuebles, tierras, terrenos y otros	1,185,000,000	0	1,185,000,000	60,248,053	1,124,751,947	60,248,053	5.08 %
		163	010	30	001	11	Usufructo de tierra en cementerios	60,000,000	0	60,000,000	2,568,000	57,432,000	2,568,000	4.28 %
		163	011	30	001	11	Ocupación del mercado municipal	350,000,000	0	350,000,000	15,806,000	334,194,000	15,806,000	4.51 %
		163	012	30	001	11	Uso de terminal de omnibus	10,000,000	0	10,000,000	0	10,000,000	0	0.00 %
		163	013	30	001	11	Ocupación precaria de bienes de dominio publico	10,000,000	0	10,000,000	0	10,000,000	0	0.00 %
		163	014	30	001	11	Arrendamiento de terrenos y predios municipales	400,000,000	0	400,000,000	27,903,753	372,096,247	27,903,753	6.97 %
		163	015	30	001	11	Ocupación de casillas, mesas, puestos de ventas y otros	100,000,000	0	100,000,000	5,080,000	94,920,000	5,080,000	5.08 %
		163	023	30	001	11	Uso de Matadero Municipal	250,000,000	0	250,000,000	8,890,300	241,109,700	8,890,300	3.55 %
		163	099	30	001	11	Alquileres varios	5,000,000	0	5,000,000	0	5,000,000	0	0.00 %
190						11	OTROS RECURSOS CORRIENTES	350,000,000	0	350,000,000	1,211,000	348,789,000	1,211,000	0.34 %
		191				11	Otros recursos	350,000,000	0	350,000,000	1,211,000	348,789,000	1,211,000	0.34 %
		191	008	30	001	11	OPACI, retenciones por registros	350,000,000	0	350,000,000	1,211,000	348,789,000	1,211,000	0.34 %
200						11	INGRESOS DE CAPITAL	7,590,449,510	551,542,956	8,141,992,466	2,445,305,481	5,696,686,985	2,445,305,481	30.03 %
210						11	VENTA DE ACTIVOS	150,000,000	0	150,000,000	14,330,878	135,669,122	14,330,878	9.55 %
		211				11	Venta de activos de capital	150,000,000	0	150,000,000	14,330,878	135,669,122	14,330,878	9.55 %
		211	010	30	001	11	Venta de activos de capital	150,000,000	0	150,000,000	14,330,878	135,669,122	14,330,878	9.55 %
220						11	TRANSFERENCIAS DE CAPITAL	7,440,449,510	551,542,956	7,991,992,466	2,430,974,603	5,561,017,863	2,430,974,603	30.41 %
		223				11	Transferencias consolidables de Entidades y Organismos del	7,440,449,510	551,542,956	7,991,992,466	2,430,974,603	5,561,017,863	2,430,974,603	30.41 %
		223	070	30	011	11	Aportes del gobierno central con royalties	5,225,357,445	282,360,305	5,507,717,750	1,673,966,330	3,833,751,420	1,673,966,330	30.39 %
		223	090	30	003	11	Aportes de Capital FONACIDE	2,215,092,065	269,182,651	2,484,274,716	757,008,273	1,727,266,443	757,008,273	30.47 %
						30	RECURSOS DE FINANCIAMIENTO	0	4,411,873,162	4,411,873,162	0	4,411,873,162	0	0.00 %
						30	SALDO INICIAL DE CAJA	0	4,411,873,162	4,411,873,162	0	4,411,873,162	0	0.00 %
		343				30	Saldo inicial de Recursos Institucionales	0	4,411,873,162	4,411,873,162	0	4,411,873,162	0	0.00 %
		343	010	30	001	11	Recursos propios - Fondo Especial	0	691,408,286	691,408,286	0	691,408,286	0	0.00 %



Intendencia Municipal  
 Dirección de Administración y Finanzas  
 Beatriz Godoy C.  
 Coronel Oviedo



Intendencia Municipal  
 Dirección de Administración y Finanzas  
 Marcos E. Atarcon M.  
 Coronel Oviedo



Intendencia Municipal  
 Dr. Eladio A. González Torres  
 Intendencia Municipal




Municipalidad de Coronel Oviedo

### EJECUCION PRESUPUESTARIA DE RECURSOS DEL : 01/05/2021 AL: 31/05/2021

Decreto Numero: 1381 - Anexo B-06-03



Página: 4



Nivel : 30 Entidad : Municipalidad de Coronel Oviedo


Sub Orj	Espe. FF.	Q.F. Dpta.	Descripcion	Presupuesto Inicial	Modificaciones	Presupuesto Vigente	Devengado	Saldo Presupuestario	Recaudado	Porc.
343	020	30	003	11	Recursos con afectacion especifica - FONACIDE	0	378,246,116	378,246,116	0	0,00 %
343	021	30	011	11	Recursos con Afectacion Especifica - Royalties	0	3,250,280,459	3,250,280,459	0	0,00 %
343	022	30	007	11	Recursos con Afectacion Especifica - Juegos de Azar	0	91,938,301	91,938,301	0	0,00 %



Dr. P. Beatriz Godoy C.  
DIRECCION GENERAL DE CONTABILIDAD



Dr. Marcos E. Alarcon M.  
DIRECCION GENERAL DE ADMINISTRACION Y FINANZAS



Dr. Gladys A. Gonzalez Torres  
INTENDENCIA MUNICIPAL