



EJECUCION PRESUPUESTARIA POR OBJETO DE GASTO DEL: 01/05/2021 AL: 31/05/2021

Decreto Numero: 1381 - Anexo B-06-04



Página: 1




Municipalidad de Coronel Oviedo

Nivel : 30 Entidad : Municipalidad de Coronel Oviedo


Grupo	Sub Grupo	Obj. Gasto	Espec.	F.F.	O.F.	Dpto.	Descripción	Presupuesto Inicial	Modificaciones	Presupuesto Vigente	Obligado	Saldo Presupuestario	Pagado	Obligaciones Pend.de Pago
						11	TOTAL DE GASTOS	28,500,000,000	5,149,370,187	33,649,370,187	832,989,616	32,816,380,571	832,989,616	0
						11	GASTOS CORRIENTES	19,982,050,490	928,851,405	20,910,901,895	585,150,576	20,325,751,319	585,150,576	0
100						11	SERVICIOS PERSONALES	8,899,592,096	(14,000,000)	8,885,592,096	207,775,725	8,677,816,371	207,775,725	0
	110					11	REMUNERACIONES BASICAS	4,788,844,880	0	4,788,844,880	159,110,745	4,629,734,135	159,110,745	0
		111		30	001	11	Sueldos	2,938,472,200	0	2,938,472,200	37,610,745	2,900,861,455	37,610,745	0
		112		30	001	11	Dietas	892,800,000	0	892,800,000	74,400,000	818,400,000	74,400,000	0
		113		30	001	11	Gastos de representacion	589,200,000	0	589,200,000	47,100,000	542,100,000	47,100,000	0
		114		30	001	11	Aguinaldo	368,372,680	0	368,372,680	0	368,372,680	0	0
	130					11	ASIGNACIONES COMPLEMENTARIAS	513,247,216	(14,000,000)	499,247,216	33,594,424	465,652,792	33,594,424	0
		133		30	001	11	Bonificaciones y gratificaciones	89,000,000	0	89,000,000	10,000,000	79,000,000	10,000,000	0
		134		30	001	11	Aporte jubilatonio del empleador	284,247,216	0	284,247,216	21,409,184	262,838,032	21,409,184	0
		135		30	001	11	Bonificaciones por ventas	140,000,000	(14,000,000)	126,000,000	2,185,240	123,814,760	2,185,240	0
	140					11	PERSONAL CONTRATADO	3,387,500,000	0	3,387,500,000	14,470,556	3,373,029,444	14,470,556	0
		141		30	001	11	Contratacion de personal tecnico	678,500,000	0	678,500,000	0	678,500,000	0	0
		144		30	001	11	Jornales	2,499,000,000	0	2,499,000,000	7,970,556	2,491,029,444	7,970,556	0
		145		30	001	11	Honorarios profesionales	150,000,000	0	150,000,000	6,500,000	143,500,000	6,500,000	0
		145		30	011	11	Honorarios Profesionales	60,000,000	0	60,000,000	0	60,000,000	0	0
	190					11	OTROS GASTOS DE PERSONAL	210,000,000	0	210,000,000	600,000	209,400,000	600,000	0
		199		30	001	11	Otros gastos de personal	210,000,000	0	210,000,000	600,000	209,400,000	600,000	0
200						11	SERVICIOS NO PERSONALES	3,484,021,188	19,000,000	3,503,021,188	121,352,693	3,381,668,495	121,352,693	0
	210					11	SERVICIOS BASICOS	485,000,000	(100,000,000)	385,000,000	42,342,693	342,657,307	42,342,693	0
		210		30	001	11	Servicios Basicos	485,000,000	(100,000,000)	385,000,000	42,342,693	342,657,307	42,342,693	0
		220				11	TRANSPORTE Y ALMACENAJE	90,000,000	0	90,000,000	0	90,000,000	0	0
		220		30	001	11	Transporte y Almacenaje	90,000,000	0	90,000,000	0	90,000,000	0	0
	230					11	PASAJES Y VIATICOS	143,000,000	0	143,000,000	5,750,000	137,250,000	5,750,000	0
		230		30	001	11	Pasajes y Viaticos	143,000,000	0	143,000,000	5,750,000	137,250,000	5,750,000	0



CP. Ene. Beatriz Godoy C.
CONTABILIDAD



CP. Marcos E. Alarcón M.
ADMINISTRACION Y FINANZAS



CP. Ene. A. Gonzalez Torres
INTENDENCIA MUNICIPAL

Consultora Corporativa
Telefax: 021-942911



EJECUCION PRESUPUESTARIA POR OBJETO DE GASTO DEL: 01/05/2021 AL: 31/05/2021

Decreto Numero: 1381 - Anexo B-06-04



Página: 2



Nivel : 30 Entidad : Municipalidad de Coronel Ovando

Sub Obj	Grupos	Division	Item	Obj	Sub-Obj	Descripción	Presupuesto Inicial	Modificaciones	Presupuesto Vigente	Obligado	Saldo Presupuestario	Pagado	Obligaciones Pend.de Pago
240						11 GASTOS POR SERVICIOS DE ASEO DE MANTENIMIENTO Y	718.000.000	19.000.000	737.000.000	4.400.000	732.600.000	4.400.000	0
240	30	0001				11 Gastos por Servicios de Aseo, mantenimiento y Reparaciones	510.000.000	0	510.000.000	4.400.000	505.600.000	4.400.000	0
240	30	0007				11 Gastos por Servicios de Aseo, mantenimiento y Reparaciones	108.000.000	(81.000.000)	27.000.000	0	27.000.000	0	0
240	30	0011				11 Gastos por Servicios de Aseo, mantenimiento y Reparaciones	100.000.000	100.000.000	200.000.000	0	200.000.000	0	0
250						11 ALQUILERES Y DERECHOS	275.000.000	0	275.000.000	825.000	274.175.000	825.000	0
250	30	0001				11 Alquileres y Derechos	275.000.000	0	275.000.000	825.000	274.175.000	825.000	0
260						11 SERVICIOS TECNICOS Y PROFESIONALES	1.195.021.188	0	1.195.021.188	6.934.000	1.188.087.188	6.934.000	0
260	30	0001				11 Servicios Tecnicos y Profesionales	1.175.021.188	0	1.175.021.188	6.934.000	1.168.087.188	6.934.000	0
260	30	0011				11 Servicios Tecnicos y Profesionales	20.000.000	0	20.000.000	0	20.000.000	0	0
270						11 SERVICIO SOCIAL	100.000.000	100.000.000	200.000.000	58.250.000	141.750.000	58.250.000	0
270	30	0001				11 Servicio Social	100.000.000	100.000.000	200.000.000	58.250.000	141.750.000	58.250.000	0
280						11 OTROS SERVICIOS EN GENERAL	440.000.000	0	440.000.000	4.851.000	435.149.000	4.851.000	0
280	30	0001				11 Otros Servicios en General	440.000.000	0	440.000.000	4.851.000	435.149.000	4.851.000	0
290						11 SERVICIOS DE CAPACITACION Y ADIESTRAMIENTO	38.000.000	0	38.000.000	0	38.000.000	0	0
290	30	0001				11 Servicios de Capacitación y Adiestramiento	38.000.000	0	38.000.000	0	38.000.000	0	0
300						11 BIENES DE CONSUMO E INSUMOS	4.066.360.838	726.449.523	4.792.810.361	140.338.990	4.652.471.368	140.338.990	0
310						11 PRODUCTOS ALIMENTICIOS	60.000.000	0	60.000.000	0	60.000.000	0	0
310	30	0001				11 Productos Alimenticios	60.000.000	0	60.000.000	0	60.000.000	0	0
320						11 TEXTILES Y VESTIMENTAS	198.000.000	0	198.000.000	0	198.000.000	0	0
320	30	0001				11 Textiles y Vestimentas	198.000.000	0	198.000.000	0	198.000.000	0	0
330						11 PRODUCTOS DE PAPEL, CARTON E IMPRESOS	338.200.000	0	338.200.000	3.935.250	334.264.750	3.935.250	0
330	30	0001				11 Productos de Papel, Carton e Impresos	338.200.000	0	338.200.000	3.935.250	334.264.750	3.935.250	0
340						11 BIENES DE CONSUMO DE OFICINAS E INSUMOS	617.000.000	44.000.000	661.000.000	21.571.510	639.428.490	21.571.510	0
340	30	0001				11 Bienes de Consumo de Oficinas e Insumos	617.000.000	44.000.000	661.000.000	21.571.510	639.428.490	21.571.510	0
350						11 PRODUCTOS E INSTRUMENTALES QUIMICOS Y	200.000.000	0	200.000.000	50.000	199.950.000	50.000	0
350	30	0001				11 Productos e Instrumentales Químicos y Medicamentos	200.000.000	0	200.000.000	50.000	199.950.000	50.000	0



Intendencia Municipal
Coronel Ovando



Intendencia Municipal
Coronel Ovando



Intendencia Municipal
Coronel Ovando



EJECUCION PRESUPUESTARIA POR OBJETO DE GASTO DEL: 01/05/2021 AL: 31/05/2021

Decreto Numero: 1381 - Anexo B-06-04



Página: 3



Nivel : 30 Entidad : Municipalidad de Coronel Oviedo

Grupo	Sub Grupo	Obl. Gasto	Espec. F.F.	O.F.	Dpto.	Descripción	Presupuesto Inicial	Modificaciones	Presupuesto Vigente	Obligado	Saldo Presupuestario	Pagado	Obligaciones Pend.de Pago
360					11	COMBUSTIBLES Y LUBRICANTES	1,721,339,361	551,000,000	2,272,339,361	110,002,230	2,162,337,131	110,002,230	0
	350	30	001	11		Combustibles y Lubricantes	1,045,000,000	(30,000,000)	1,015,000,000	110,002,230	904,997,770	110,002,230	0
	360	30	007	11		Combustibles y Lubricantes	0	81,000,000	81,000,000	0	81,000,000	0	0
	360	30	011	11		Combustibles y Lubricantes	676,339,361	500,000,000	1,176,339,361	0	1,176,339,361	0	0
390					11	OTROS BIENES DE CONSUMO	925,821,474	131,449,523	1,057,270,997	4,780,000	1,052,490,997	4,780,000	0
	390	30	001	11		Otros Bienes de Consumo	586,321,474	10,803,355	597,124,829	4,780,000	592,344,829	4,780,000	0
	390	30	007	11		Otros Bienes de Consumo	39,500,000	0	39,500,000	0	39,500,000	0	0
	390	30	011	11		Otros Bienes de Consumo	300,000,000	120,646,168	420,646,168	0	420,646,168	0	0
800					11	TRANSFERENCIAS	3,057,076,371	147,401,882	3,204,478,253	115,583,968	3,088,894,285	115,583,968	0
	830				11	OTRAS TRANSFERENCIAS CORRIENTES AL SECTOR	1,266,000,000	0	1,266,000,000	71,583,968	1,194,416,032	71,583,968	0
	833	30	001	11		Transferencias a Municipalidades	600,000,000	0	600,000,000	34,975,880	565,024,120	34,975,880	0
	834	30	001	11		Otras transferencias al sector público	600,000,000	0	600,000,000	34,975,880	565,024,120	34,975,880	0
	836	30	001	11		Transferencias a organizaciones municipales	38,000,000	0	38,000,000	0	38,000,000	0	0
	839	30	001	11		Otras transferencias corrientes al sector público o privado varias	28,000,000	0	28,000,000	1,632,208	26,367,792	1,632,208	0
840					11	TRANSFERENCIAS CORRIENTES AL SECTOR PRIVADO	1,791,076,371	147,401,882	1,938,478,253	44,000,000	1,894,478,253	44,000,000	0
	842	30	001	11		Aportes a entidades educativas e instituciones sin fines de lucro	221,751,200	0	221,751,200	300,000	221,451,200	300,000	0
	842	30	007	11		Aportes a entidades educativas e instituciones sin fines de lucro	100,000,000	41,938,301	141,938,301	43,000,000	98,938,301	43,000,000	0
	845	30	001	11		Indemnizaciones	100,000,000	0	100,000,000	0	100,000,000	0	0
	846	30	001	11		Subsidios y asistencia social a personas y familias del sector	70,000,000	0	70,000,000	700,000	69,300,000	700,000	0
	848	30	003	11		Transferencia para Complemento Nutricional en las Escuelas	949,325,171	105,463,581	1,054,788,752	0	1,054,788,752	0	0
	849	30	001	11		Otras transferencias corrientes	350,000,000	0	350,000,000	0	350,000,000	0	0
900					11	OTROS GASTOS	485,000,000	50,000,000	535,000,000	99,200	534,900,800	99,200	0
910					11	PAGO DE IMPUESTOS, TASAS Y GASTOS JUDICIALES	15,000,000	0	15,000,000	0	15,000,000	0	0
	910	30	001	11		Pago de Impuestos, tasas y gastos judiciales	15,000,000	0	15,000,000	0	15,000,000	0	0
920					11	DEVOLUCION DE IMPUESTOS Y OTROS INGRESOS NO	20,000,000	0	20,000,000	99,200	19,900,800	99,200	0
	920	30	001	11		Devolucion de impuestos y otros ingresos no tributarios	20,000,000	0	20,000,000	99,200	19,900,800	99,200	0

INTENDENCIA MUNICIPAL
CONTABILIDAD
Dra. Beatriz Godoy C.
Coronel

MUNICIPALIDAD DE CORONEL OVIEDO
Dr. Marcos E. Alarcón M.
ADMINISTRACION Y FINANZAS

MUNICIPALIDAD DE CORONEL OVIEDO
Dr. Eladio A. González Torres
INTENDENCIA MUNICIPAL



EJECUCION PRESUPUESTARIA POR OBJETO DE GASTO DEL: 01/05/2021 AL: 31/05/2021

Decreto Numero: 1381 - Anexo B-06-04





Página: 4



Municipalidad de Coronel Oviedo

Nivel : 30 Entidad : Municipalidad de Coronel Oviedo

Grupo	Sub Grupo	Obj. Gasto	Espe.	F.F.	O.F.	Dpto.	Descripción	Presupuesto Inicial	Modificaciones	Presupuesto Vigente	Obligado	Saldo Presupuestario	Pagado	Obligaciones Pend.de Pago
960						11	DEUDAS PENDIENTES DE PAGO DE GASTOS CTES. DE	450,000,000	50,000,000	500,000,000	0	500,000,000	0	0
	960		30	001		11	Deudas Pendientes de Pago de gastos corrientes Ejerc.	300,000,000	0	300,000,000	0	300,000,000	0	0
	960		30	007		11	Deudas Pendientes de Pago de gastos corrientes Ejerc. Anteriores	0	50,000,000	50,000,000	0	50,000,000	0	0
	960		30	011		11	Deudas Pendientes de Pago de gastos corrientes Ejerc.	150,000,000	0	150,000,000	0	150,000,000	0	0
	***		***	**		***	GASTOS DE CAPITAL	8,517,949,510	4,220,518,782	12,738,468,292	247,839,040	12,490,629,252	247,839,040	0
500						11	INVERSION FISICA	8,067,949,510	4,190,518,782	12,258,468,292	247,839,040	12,010,629,252	247,839,040	0
	520					11	CONSTRUCCIONES	6,400,449,510	4,190,518,782	10,590,968,292	247,839,040	10,343,129,252	247,839,040	0
	520		30	001		11	Construcciones	610,000,000	680,604,931	1,290,604,931	0	1,290,604,931	0	0
	520		30	003		11	Construcciones	2,215,092,065	627,329,179	2,842,421,244	0	2,842,421,244	0	0
	520		30	011		11	Construcciones	3,575,357,445	2,882,584,672	6,457,942,117	247,839,040	6,210,103,077	247,839,040	0
	530					11	ADQUISICIONES DE MAQUINARIAS, EQUIPOS Y	482,500,000	0	482,500,000	0	482,500,000	0	0
	530		30	001		11	Adquisiciones de Maquinarias, Equipos y Herramientas Mayores	97,000,000	0	97,000,000	0	97,000,000	0	0
	530		30	007		11	Adquisiciones de Maquinarias, Equipos y Herramientas Mayores	85,500,000	0	85,500,000	0	85,500,000	0	0
	530		30	011		11	Adquisiciones de Maquinarias, Equipos y Herramientas Mayores	300,000,000	0	300,000,000	0	300,000,000	0	0
	540					11	ADQUISICIONES DE EQUIPOS DE OFICINA Y COMPUTACION	335,000,000	0	335,000,000	0	335,000,000	0	0
	540		30	001		11	Adquisiciones de Equipos de Oficina y Computacion	68,000,000	0	68,000,000	0	68,000,000	0	0
	540		30	007		11	Adquisiciones de Equipos de Oficina y Computacion	67,000,000	0	67,000,000	0	67,000,000	0	0
	540		30	011		11	Adquisiciones de Equipos de Oficina y Computacion	200,000,000	0	200,000,000	0	200,000,000	0	0
	580					11	ESTUDIOS Y PROYECTOS DE INVERSION	450,000,000	0	450,000,000	0	450,000,000	0	0
	580		30	011		11	Estudios y Proyectos de Inversion	450,000,000	0	450,000,000	0	450,000,000	0	0
	590					11	OTROS GASTOS DE INVERSION Y REPARACIONES	400,000,000	0	400,000,000	0	400,000,000	0	0
	590		30	001		11	Otros gastos de Inversion y reparaciones mayores	100,000,000	0	100,000,000	0	100,000,000	0	0
	590		30	011		11	Otros gastos de Inversion y reparaciones mayores	300,000,000	0	300,000,000	0	300,000,000	0	0
800						11	TRANSFERENCIAS	100,000,000	0	100,000,000	0	100,000,000	0	0
	870					11	TRANSFERENCIAS DE CAPITAL AL SECTOR PRIVADO	100,000,000	0	100,000,000	0	100,000,000	0	0
	874		30	011		11	Aportes y subsidios a entidades educativa e inst.sin fines de lucro	100,000,000	0	100,000,000	0	100,000,000	0	0





EJECUCION PRESUPUESTARIA POR OBJETO DE GASTO DEL: 01/05/2021 AL: 31/05/2021

Decreto Numero: 1381 - Anexo B-06-04



Página: 5




Nivel : 30 Entidad : Municipalidad de Coronel Oviedo

Grupo	Sub-Grupo	Objeto	Exerc.	F.F.	Q.F.	Objeto	Descripción	Presupuesto Inicial	Modificaciones	Presupuesto Vigente	Obligado	Saldo Presupuestario	Pagado	Obligaciones Pend.de Pago
900						11	OTROS GASTOS	350,000,000	30,000,000	380,000,000	0	380,000,000	0	0
	901					11	DEUDAS PENDIENTES DE PAGO DE GASTOS DE CAPITAL DE	350,000,000	30,000,000	380,000,000	0	380,000,000	0	0
		950	30	001		11	Deudas Pendientes de Pago de Gastos de Capital de Ejerc.	50,000,000	0	50,000,000	0	50,000,000	0	0
		950	30	003		11	Deudas Pendientes de Pago de Gastos de Capital de Ejerc.	0	30,000,000	30,000,000	0	30,000,000	0	0
		950	30	011		11	Deudas Pendientes de Pago de Gastos de Capital de Ejerc.	300,000,000	0	300,000,000	0	300,000,000	0	0



Miguel E. Alarcón M.
ADMINISTRACION Y FINANZAS



Dr. Eladio A. González Torres
INTENDENCIA MUNICIPAL