

EJECUCIÓN PRESUPUESTARIA DE RECURSOS - ROYALTIES
CORRESPONDIENTE AL PRIMER CUATRIMESTRE 2023



Nivel: 30 Entidad: 235 MUNICIPALIDAD DE CARMELO PERALTA

ANEXO B-06-03

CÓDIGO	DESCRIPCIÓN	Presupuesto Inicial	Modificaciones	Presupuesto Vigente	Devenido / Recaudado					Total Primer Cuatrimestre	Total Devenido	Total Recaudado	%
					enero	febrero	marzo	abrill	Total				
100	INGRESOS CORRIENTES	287,042,646	0	287,042,646	0	0	45,653,240	33,767,503	79,420,743	79,420,743	79,420,743	28	
150	TRANSFERENCIAS CORRIENTES	287,042,646	0	287,042,646	0	0	45,653,240	33,767,503	79,420,743	79,420,743	79,420,743	28	
133	Transferencias Consolidables de Entidades y Organismos del Estado por Coparticipación	287,042,646	0	287,042,646	0	0	45,653,240	33,767,503	79,420,743	79,420,743	79,420,743	28	
153	Aportes del Gobierno Central con Royalties	287,042,646	-	287,042,646	0	0	45,653,240	33,767,503	79,420,743	79,420,743	79,420,743	28	
200	INGRESOS DE CAPITAL	1,148,170,583	0	1,148,170,583	0	0	182,612,982	135,070,011	317,682,973	317,682,973	317,682,973	0	
220	TRANSFERENCIAS DE CAPITAL	1,148,170,583	0	1,148,170,583	0	0	182,612,982	135,070,011	317,682,973	317,682,973	317,682,973	0	
223	Transferencias Consolidables de Entidades y Organismos del Estado por Coparticipación	1,148,170,583	0	1,148,170,583	0	0	182,612,982	135,070,011	317,682,973	317,682,973	317,682,973	0	
223	Aportes del Gobierno Central con Royalties	1,148,170,583	-	1,148,170,583	0	0	182,612,982	135,070,011	317,682,973	317,682,973	317,682,973	0	
300	RECURSOS DE FINANCIAMIENTO	0	-	0	0	0	0	0	187,457,049	187,457,049	187,457,049	0	
340	SALDO INICIAL DE CAJA	0	0	0	0	0	0	0	187,457,049	187,457,049	187,457,049	0	
343	Saldo Inicial de Recursos Institucionales	0	0	0	0	0	0	0	187,457,049	187,457,049	187,457,049	0	
343	De Recursos con Afectación Especifica	0	0	0	0	0	0	0	187,457,049	187,457,049	187,457,049	0	
	TOTAL INGRESOS	1,435,213,229	0	1,435,213,229	0	0	228,266,202	168,837,514	584,580,765	584,580,765	584,580,765	19	



RAFAEL BUSTOS F. R. Bustos F.
 Director de Administración y Finanzas



SILVEIRO A. TORRES
 Intendente Municipal

EJECUCIÓN PRESUPUESTARIA DE GASTOS - ROYALTIES
CORRESPONDIENTE AL PRIMER CUATRIMESTRE 2023


Nivel : 30
 Entidad : 235 MUNICIPALIDAD DE CARMELO PERALTA
 Tipo de Presupuesto : 2 - Programa de Acción
 Programa : 1 - Ley Nº 3984/2010, Royalties y Compensaciones
 Sub Programa : 1 - Desarrollo Municipal
 Unidad Responsable : Intendencia Municipal

Anexo B-06-04

CÓDIGO	DESCRIPCIÓN	Presupuesto Inicial	Modificado	Presupuesto Vigente	Obligado / Pagado				Total Obligado	Saldo Presupuestario	Total Pagado	Obligaciones Pendientes de Pago
					Enero	Febrero	Marzo	Abril				
100	GASTOS CORRIENTES	287.042.646	0	287.042.646	15.400.000	0	15.738.462	31.494.610	62.633.072	224.409.574	62.633.072	0
140	SERVICIOS PERSONALES	200.200.000	0	200.200.000	15.400.000	0	15.738.462	12.184.610	43.323.072	156.876.928	43.323.072	0
144	Personal Contratado	200.200.000	0	200.200.000	15.400.000	0	15.738.462	12.184.610	43.323.072	156.876.928	43.323.072	0
	Jornales	200.200.000	0	200.200.000	0	0	0	19.310.000	19.310.000	67.532.646	19.310.000	0
300	BIENES DE CONSUMO E INSUMOS	86.842.646	0	86.842.646	0	0	0	19.310.000	19.310.000	67.532.646	19.310.000	0
360	Combustibles y Lubrificantes	86.842.646	0	86.842.646	0	0	0	19.310.000	19.310.000	67.532.646	19.310.000	0
	Combustibles y Lubrificantes	86.842.646	0	86.842.646	0	0	0	19.310.000	19.310.000	67.532.646	19.310.000	0
500	GASTOS DE CAPITAL	1.148.170.583	0	1.148.170.583	0	0	81.935.000	280.165.000	362.100.000	786.070.583	362.100.000	0
520	INVERSION FISICA	1.148.170.583	0	1.148.170.583	0	0	81.935.000	280.165.000	362.100.000	711.070.583	362.100.000	0
	Construcciones	1.073.170.583	0	1.073.170.583	0	0	81.935.000	280.165.000	362.100.000	711.070.583	362.100.000	0
	Construcciones	1.073.170.583	0	1.073.170.583	0	0	0	0	0	0	0	0
540	Adquisición de Equipos de Oficina y Computación	20.000.000	0	20.000.000	0	0	0	0	0	20.000.000	0	0
	Adquisición de Muebles y Enseres	20.000.000	0	20.000.000	0	0	0	0	0	20.000.000	0	0
	Adquisición de Equipos de Oficina y Computación	0	0	0	0	0	0	0	0	0	0	0
	Estudios de Proyectos de Inversión	55.000.000	0	55.000.000	0	0	0	0	0	55.000.000	0	0
580	Estudios de Proyectos de Inversión	55.000.000	0	55.000.000	0	0	0	0	0	55.000.000	0	0
	TOTAL GASTOS	1.435.213.229	0	1.435.213.229	15.400.000	0	97.673.462	311.659.610	424.733.072	1.010.480.157	424.733.072	0



Abc. Sotari R. Basso F.
 Director de Administración y Finanzas



Lic. Rosanna Inila
 Contadora



Lic. Sicerio Adorno Marreros
 Intendente Municipal